

BOLETÍN EPIDEMIOLOGICO SEMANAL

Fecha: Lunes 01 de octubre - Asunción, Paraguay

Boletín N° 38 Año 5

MINISTERIO DE SALUD PUBLICA Y BIENESTAR SOCIAL-MSPBS
DIRECCION GENERAL DE VIGILANCIA DE LA SALUD-DGVSSemana Epidemiológica N° 38
16 al 22/09/07

LEISHMANIOSIS TEGUMENTARIA

La Leishmaniosis tegumentaria americana (LTA) es una patología de tipo infeccioso, no contagiosa y crónica producida por un protozoo intracelular del género *Leishmania*, caracterizada por el compromiso cutáneo y mucoso, en algunos casos.

La enfermedad es más frecuente en zonas húmedas y boscosas, aunque puede encontrarse en ambientes secos y áridos y en microclimas especiales. Los períodos lluviosos y temperaturas medias anuales de 25°C, favorecen la reproducción de los flebotominos transmisores incrementando el riesgo de transmisión. El hombre se infecta accidentalmente, al igual que los animales domésticos, al penetrar las zonas de actividad de los integrantes del ciclo silvestre de la enfermedad. Son grupos de alto riesgo los agricultores, obreros de haciendas madereras, mineros, cazadores, excursionistas y naturalistas.

SITUACION EPIDEMIOLOGICA EN PARAGUAY

La leishmaniosis tegumentaria en sus formas cutánea y mucosa, sigue constituyendo un serio problema de salud pública para la región oriental del Paraguay.

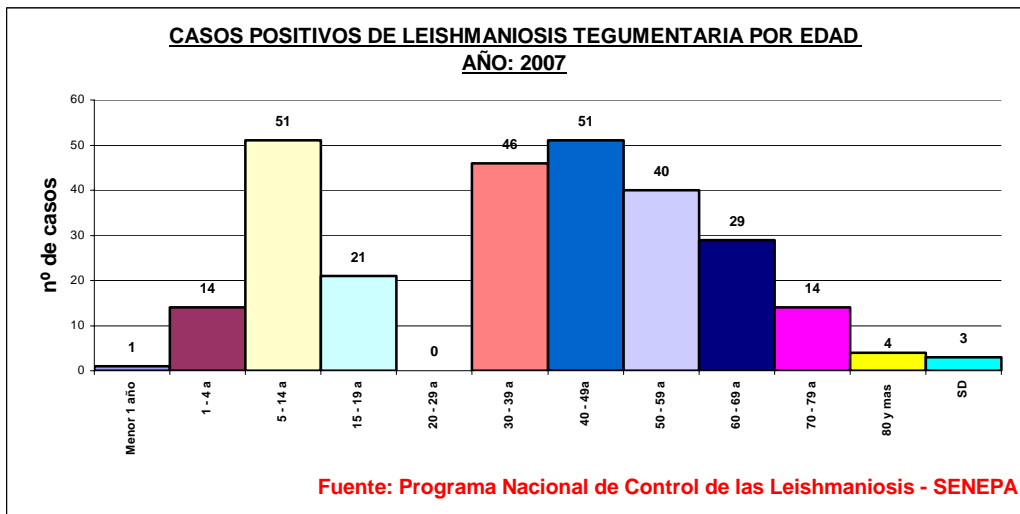
Es de difícil diagnóstico, debido a la localización geográfica y a la situación socio-económica-cultural de los campesinos, que muchas veces no acuden a los centros asistenciales o inclusive rechazan la atención médica.

Las regiones altamente endémicas son, al igual que décadas atrás, Canindeyú, Alto Paraná y San Pedro, que agrupan el 75% del total de los casos registrados (ver tabla 1).

Tabla 1. CASOS DE LEISHMANIOSIS TEGUMENTARIA SEGÚN REGION SANITARIA REGISTRADA COMO LUGAR DE CONTAGIO. Paraguay, 2 007

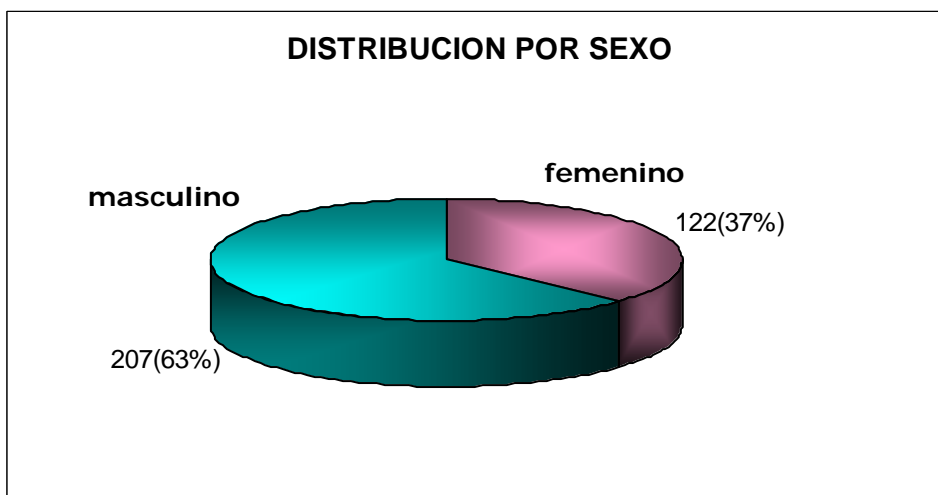
REGION SANITARIA	CASOS REGISTRADOS POR LUGAR DE CONTAGIO
I- CONCEPCION	9
II- SAN PEDRO	33
III- CORDILLERA	5
IV- GUAIRA	1
V- CAAGUAZU	28
VI- CAAZAPA	13
VII- ITAPUA	2
VIII- MISIONES	0
IX- PARAGUARI	0
X-ALTO PARANA	52
XI-CENTRAL	2
XII-ÑEEMBUCU	3
XIII-AMAMBAY	7
XIV-CANINDEYU	161
XV-PTE. HAYES	0
XVI-BOQUERON	3
XVII-ALTO PARAGUAY	0
XVIII-CAPITAL	0
SD	3
EXTRANJERO	7
Total	329

Figura 1. Distribución de los casos positivos según grupo etario. Paraguay 2007



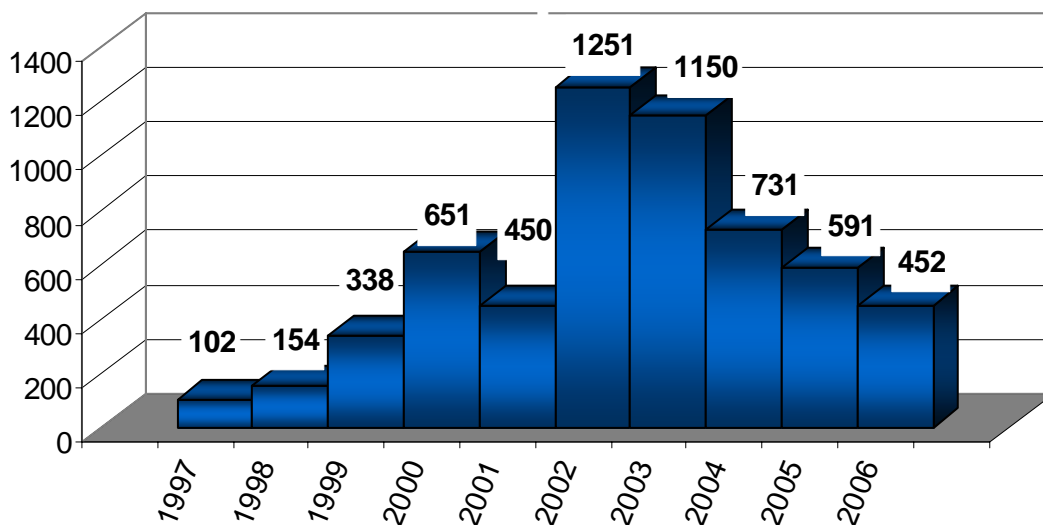
Los grupos de edad más afectados en el año 2007, fueron los de 5 a 14 y 40 a 49 años de edad (figura 1).

Figura 2. Distribución de casos de leishmaniosis por sexo. Paraguay 2007.



El sexo más afectado entre los casos positivos de leishmaniosis tegumentaria fue el masculino (63,%)

Figura 3. Distribución de casos de leishmaniosis por años. Años 1997-2006
N= 5 870



En la curva de ocurrencia de casos de leishmaniosis tegumentaria correspondiente al periodo comprendido entre los años 1997- 2006, se ve un ascenso importante del número de casos registrados en los años 2002 y 2003 (figura 3).