

ALERTA...DENGUE

CIRCULAR DIRECCION GENERAL VIGILANCIA DE LA SALUD (DGVS)

APLICACIÓN DE LA VACUNA CONTRA LA FIEBRE AMARILLA

La Dirección General de Vigilancia de la Salud, emite la siguiente CIRCULAR sobre la aplicación de la Vacuna Antiamarílica (AA), a todas las Regiones Sanitarias del país:

1. Se recomienda no aplicar la Vacuna Antiamarílica (AA), durante la Epidemia del Dengue, por el riesgo de confundir con el diagnóstico del Dengue, por el laboratorio y la clínica.
2. Exceptuar de esta recomendación a los viajeros a zonas endémicas o enzoóticas de esta enfermedad, quienes deberán recibir una dosis por lo menos diez días antes del viaje.

Asunción, 22 de febrero de 2007.-

**DR. GUALBERTO PIÑANEZ, DIRECTOR GENERAL
DIRECCION GENERAL DE VIGILANCIA DE LA SALUD**

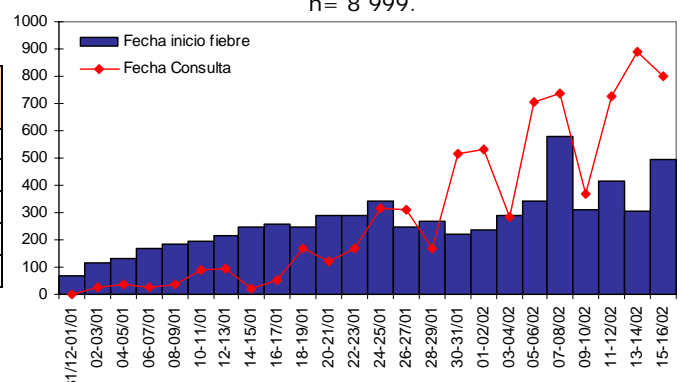
VIGILANCIA EPIDEMIOLOGICA DEL DENGUE

I. Vigilancia de la morbilidad y mortalidad por dengue

Tabla 1. Casos de dengue. Paraguay 2007

CASOS DE DENGUE	ACUMULADOS AL 17/02/07
Total de casos de Dengue	9 202
Dengue hemorrágico confirmados	40
Sospecha de Dengue hemorrágico	18
Fallecidos por SHOCK por dengue	3
Tasa de letalidad FHD	7,5%

Figura 1: Casos de dengue según fecha de inicio de fiebre y fecha de consulta. Paraguay-2007. SE 7, hasta el 15 de febrero. n= 8 999.



Fuente DIVET-DGVS

Los casos acumulados a la semana epidemiológica 7 (SE 7) suman 9 202 (tabla 1). La curva epidémica de casos de dengue según fecha de inicio de síntomas muestra una tendencia en ascenso sin variaciones diarias importantes, asimismo, la curva por fecha de consulta muestra un aumento en la captación de los mismos por el Sistema de Salud (figura 1).

Del total de pacientes, se confirmaron hasta el momento **40 casos de Dengue Hemorrágico (FHD)** y **3 fallecidos**, con una tasa de letalidad en descenso que se encuentra en 7,5%.

Los departamentos que se encuentran superando el promedio nacional (153 x 100 000 hab.) son Concepción, Cordillera, Central y Capital, éste último con una cifra de 594 casos por 100 000 hab. (tabla 2).

Tabla 2. Distribución de casos de dengue por departamentos

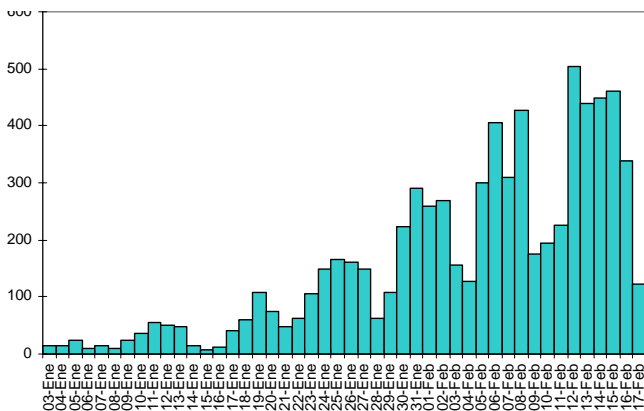
Región Sanitaria	Población 2006	Total al 17/02	TASA X 100 000 hab
I Concepción	189 892	306	161.1
II San Pedro	348 702	78	22.4
III Cordillera	263 587	406	154.0
IV Guairá	193 430	46	23.8
V Caaguazú	472 085	256	54.2
VI Caazapá	149 777	70	46.7
VII Itapúa	510 891	137	26.8
VIII Misiones	112 541	85	75.5
IX Paraguari	237 471	315	132.6
X Alto Paraná	686 789	475	69.2
XI Central	1 791 766	3 397	189.6
XII Ñeembucú	82 517	102	123.6
XIII Amambay	123 367	159	128.9
XIV Canindeyú	167 621	92	54.9
XV Pdte Hayes	96 313	88	91.4
XVI Alto Paraguay	11 634	0	0.0
XVII Boquerón	51 398	20	38.9
XVIII Capital	519 362	3 085	594.0
SD SD		85	
TOTAL	6 009 143	9 202	153.1

Fuente : DIVET-DGVS

II. ATENCION DE LA SALUD

II-1 Casos con diagnóstico de Dengue que consultan en los servicios de salud:

Figura 2: Número de consultas por día de casos de Dengue. Paraguay. Año 2007. n= 9 202



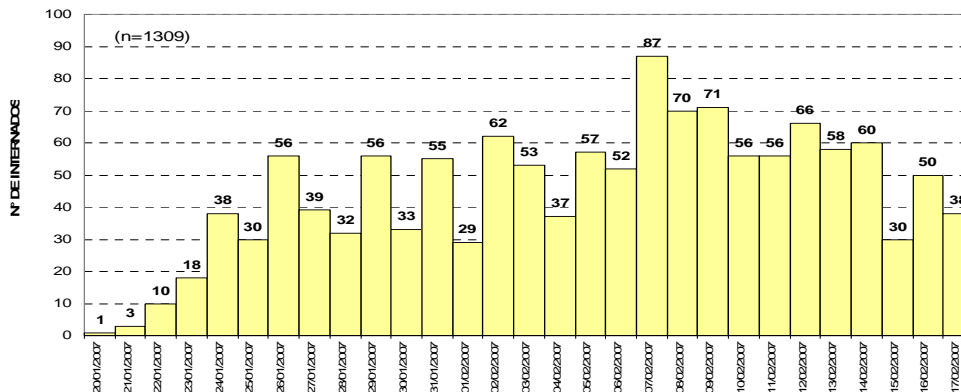
Se observa una tendencia en ascenso de las notificaciones en cuanto a consultas de pacientes con sospecha de la enfermedad, atribuida a la sensibilización en la población que induce a la consulta precoz y a la notificación oportuna (figura 2).

Fuente: DGDSS (Dirección General De Servicio de Salud)-- DGVS

II.2 Internaciones con diagnóstico de Dengue:

Se observa un paulatino descenso en las internaciones de personas con algún signo de alarma para dengue, sumando un total de 1 309 a la SE 7 (figura 3).

Figura 3: Casos de Dengue según fecha de internación. Paraguay 2007. n= 1 309



Fuente: DGDSS

Dr. GUALBERTO PIÑÁNEZ, Director DGVS
Comité Editorial
 Dra. MALVINA PAEZ, Coordinadora
 DR. FLORIANO CALDEROLI, Asesor DGVS
 Dra. MARÍA ANGÉLICA LEGUIZAMÓN SAMANIEGO

Dirección General de Vigilancia de la Salud
 Manuel Domínguez e/ Brasil y Rojas Silva.
 Edificio del SENEPa 1er Piso.
 Telefax: 203 998/208 217
 Correo Electrónico: dqvs_py@yahoo.com,
gie@mspbs.gov.py