



# ALERTA...DENGUE

## SITUACION DE LA EPIDEMIA DEL DENGUE EN PARAGUAY

### Vigilancia de la morbilidad y mortalidad por dengue

Los casos acumulados a la SE 9 suman 15 968.

CASOS DE DENGUE	ACUMULADOS AL 04 /03/07
Dengue Clásico	
Total de casos de Dengue	15 968
Muertes por dengue sin determinar	1
Muertes por formas atípicas	5
Dengue Hemorrágico	
Dengue hemorrágico confirmados	46
Sospecha de Dengue hemorrágico	24
Fallecidos por SHOCK FHD	3
Tasas de letalidad por dengue hemorrágico	6,6%

Desde el 01 de enero de 2007 y hasta la semana 9 se han notificado **15 968 casos**.

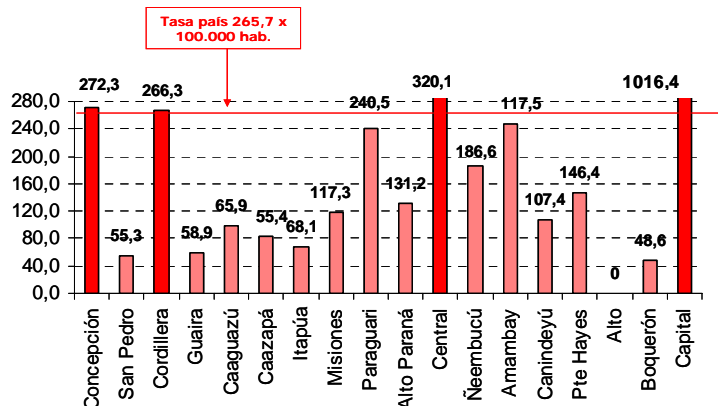
Mediante revisión por expertos de los 11 fallecimientos estudiados, se determina que hasta la fecha tres ocurrieron por dengue hemorrágico, cinco por formas atípicas y uno sin determinar el grado.

La tasa de letalidad por dengue hemorrágico a la fecha es de 6,6%.

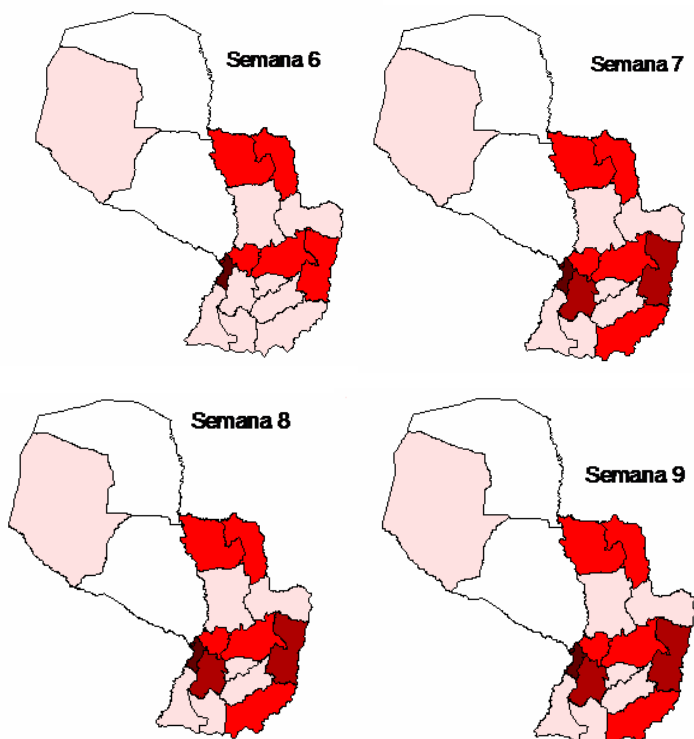
Del total de casos, se confirmaron hasta el momento **46 casos de Dengue Hemorrágico y 3 fallecidos**, con una tasa de letalidad en descenso que se encuentra en 6,6%.

Los departamentos que se encuentran superando el promedio nacional son Concepción, Cordillera, Central y Capital, éste último con una cifra de 1016,4 casos por 100.000 hab.

Gráfico N° 1: Tasas de notificación por departamento. Paraguay. Año 2007. n= 15.968



Mapa 1: Número de consultas según Semana Epidemiológica. Paraguay. Año 2007.



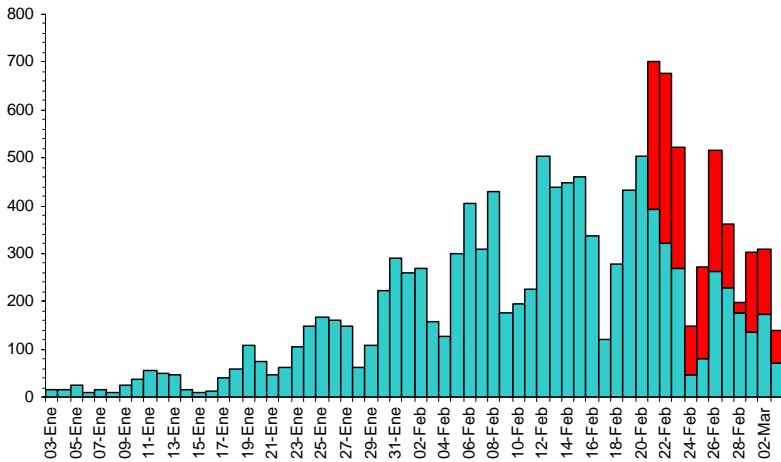
Fuente: DIVET/DGVS

En esta serie de mapas de observa que los departamentos con mayores consultas por semana son Capital, Central, Paraguari y Alto Paraná con más de 150 consultas semanales, seguidos de Itapúa, Cordillera, Caaguazú, Concepción y Amambay entre 50 y 149 consultas en la semana.

## ATENCIÓN DE LA SALUD

### Casos con diagnóstico de Dengue que consultan en los Servicios de Salud:

Gráfico N° 2: Número de consultas por día de casos de Dengue. Paraguay. Año 2007. n= 15 968



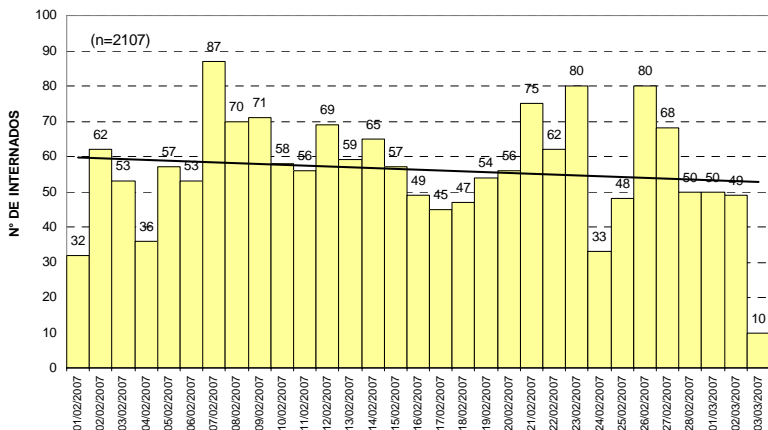
En rojo se observan las notificaciones incorporadas de notificantes nuevos, lo que genera un aumento del número de casos debido a la mayor sensibilidad del sistema.

En el presente gráfico, se observa una tendencia en descenso de las notificaciones en los últimos días en cuanto a consultas de pacientes con sospecha de la enfermedad.

**Fuente: DIVET-DGVS**

### Internaciones con diagnóstico de dengue:

Gráfico N°3: Distribución de los casos de dengue según fecha de internación. Paraguay. n= 2 107



Hasta el cierre de la SE 9 se registraron un total de 2 162 hospitalizaciones.

El gráfico muestra una tendencia estable con leve descenso y oscilaciones diarias durante el mes de febrero y marzo.

Nota: El presente gráfico se actualiza a medida que se reciben las notificaciones de instituciones, cabe aclarar que el dato del último día puede incrementarse debido a notificaciones fuera de término.

**Fuente: DGDSS**  
**Dirección General**  
**de Servicios de Salud**

**Dr. GUALBERTO PIÑÁNEZ, Director DGVS**  
**Comité Editorial**  
**DRA. MALVINA PAEZ, Coordinadora**  
**DR. FLORIANO CALDEROLI, Asesor DGVS**  
**DRA. MARÍA ANGÉLICA LEGUIZAMÓN SAMANIEGO**

**Dirección General de Vigilancia de la Salud**  
**Manuel Dominguez e/ Brasil y Rojas Silva.**  
**Edificio del SENEPA 1er Piso.**  
**Telefax: 203 998/208 217**  
**Correo Electrónico: dgvs\_py@yahoo.com,**  
**gje@mspbs.gov.py**