

Coronavirus / COVID-19 en Paraguay

REPORTE N° 161

Sala de Situación Epidemiológica COVID-19

Actualizado 11/04/2022



Actualización COVID-19, nivel mundial

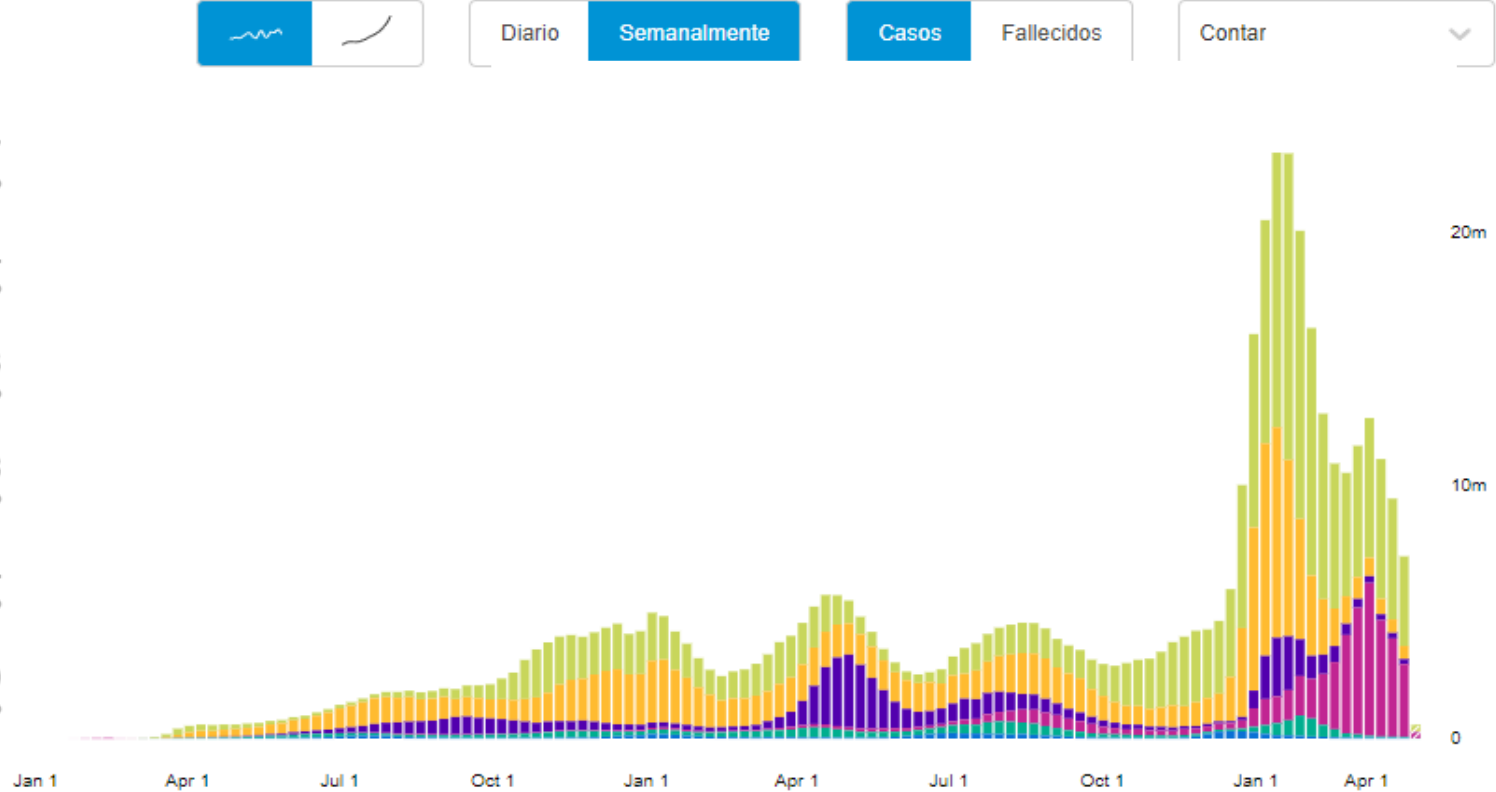
Fecha: 12 de Abril del 2022

Situación por región de la OMS



Diario **Semanalmente** Casos Fallecidos Contar

Europa	207.759.697	confirmado
Américas	151.489.694	confirmado
El sudeste de Asia	57.425.623	confirmado
Pacífico oeste	50.129.978	confirmado
Mediterráneo oriental	21.638.314	confirmado
África	8.613.169	confirmado



Fuente: Organización Mundial de la Salud

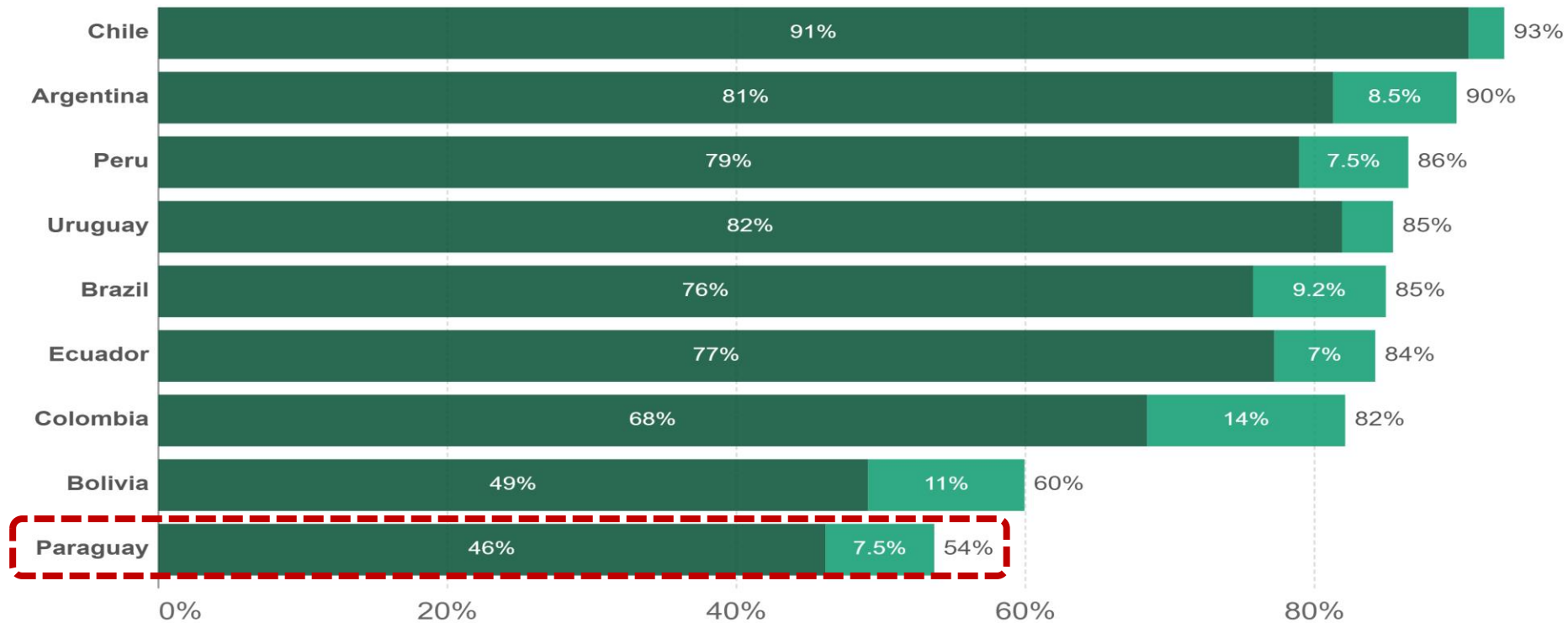
Los datos pueden estar incompletos para el día o la semana actual.

Global	497.057.239	6.179.104 (TL:1,2%)	236
	Casos	Fallecidos	Países/áreas/territorios afectados
PAHO	151.489.694	2.709.531 (TL: 1,8%)	56
	Casos	Fallecidos	Países/áreas/territorios afectados

Share of people vaccinated against COVID-19, Apr 11, 2022

Our World
in Data

■ Share of people with a complete initial protocol ■ Share of people only partly vaccinated



Source: Official data collated by Our World in Data

Note: Alternative definitions of a full vaccination, e.g. having been infected with SARS-CoV-2 and having 1 dose of a 2-dose protocol, are ignored to maximize comparability between countries.

CC BY

- Proporción de personas totalmente vacunadas contra el COVID-19
- Proporción de personas vacunadas solo parcialmente contra el COVID-19

Resumen acumulado COVID-19 en Paraguay

De 07/03/2020 al 09/04/2022



Casos confirmados
648.682



Casos activos
427 (0,07%)



Recuperados
629.469 (97,03%)



Fallecidos
18.786 (2.90%)



Hospitalizados
55.262
8.248 UTI (15 %)
47.014 Sala (85 %)



Embarazadas
3.006

92 Muertes Maternas



Pueblos indígenas
944 (0.15%)
84 fallecidos (TL: 8.9%)



Personal de Salud
29.357 (4,52%)

Reinfección COVID-19: 1



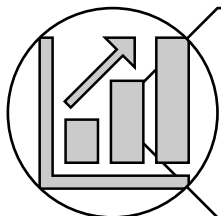
Síndrome Inflamatorio Multisistémico Pediatricos asociado a COVID-19(SIMP)
180 (hasta SE 11/2022)
Fallecidos: 11 (TL: 6,4%)



Días desde el 1° caso
768 (al 11/04/2022)

Situación Epidemiológica COVID-19 en Paraguay

SE 14 (03/04/2022 al 09/04/2022)




Casos confirmados

236



Recuperados

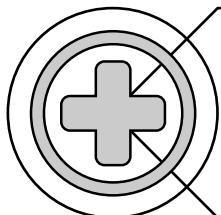
1.246



Fallecidos

5

Retrospectivos (47)



Hospitalizados 19

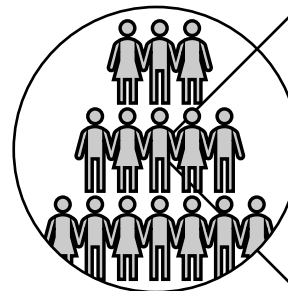
UCI 6 (32%)

SALA 13 (68%)



Embarazadas

0

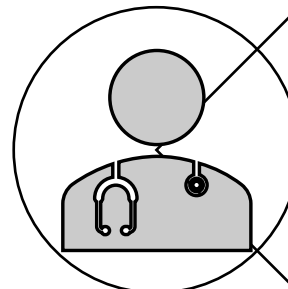


Pueblos Indígenas

5

Fallecidos

0

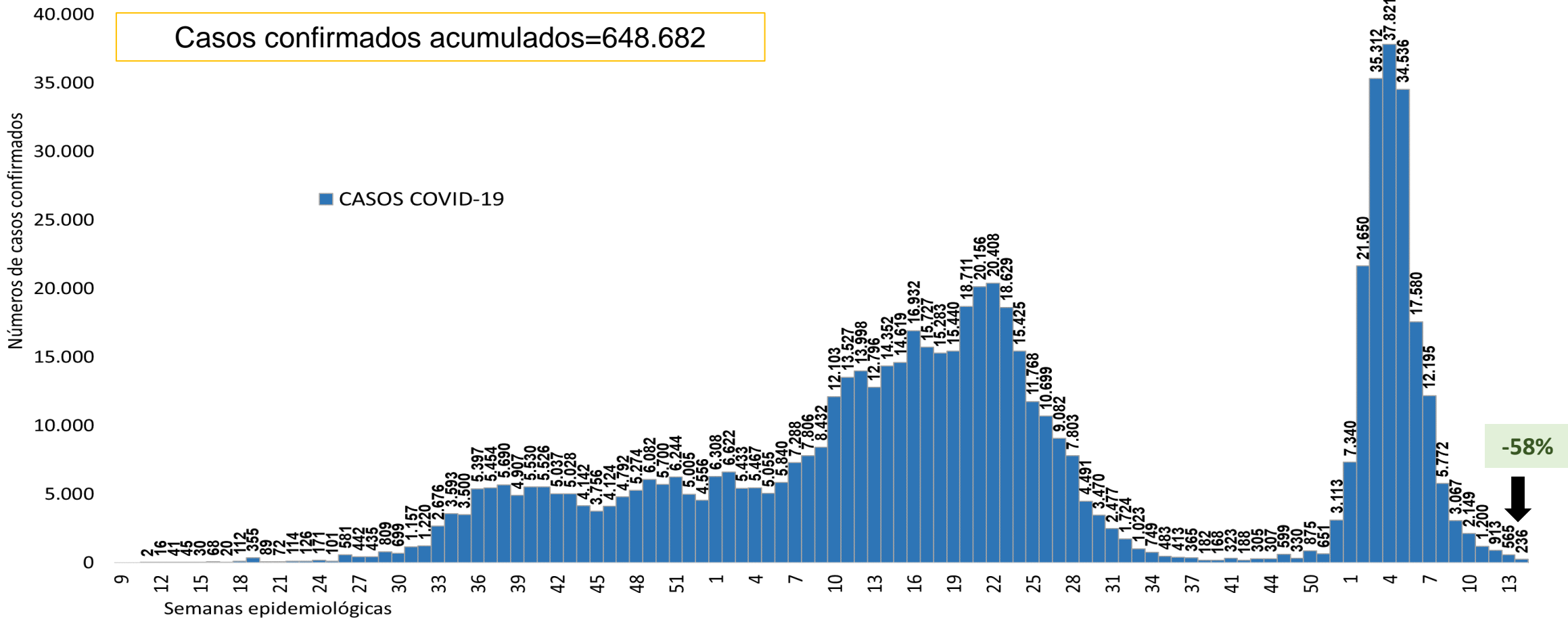


Personal de Salud

9

SITUACIÓN COVID-19 EN PARAGUAY

Datos acumulados hasta la SE 14/2022 (09/04/2022)



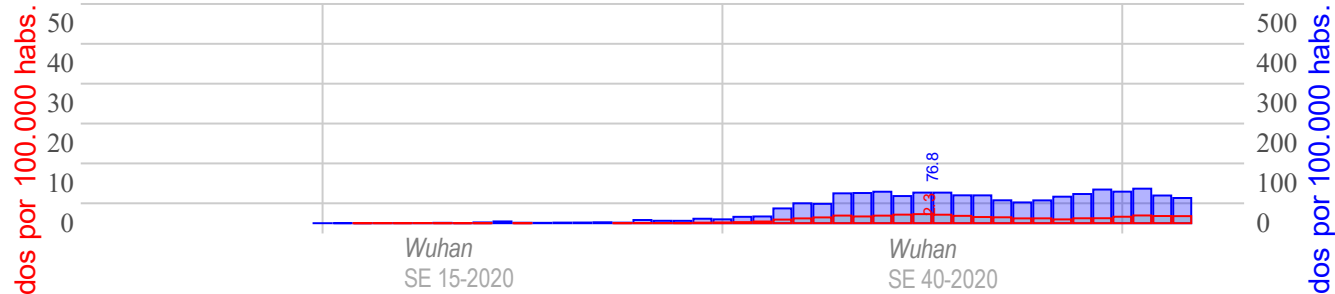
Semana 13/2022
Confirmados: 565 (-38%)

Semana 14/2022
Confirmados: nuevos 236 (-58%)

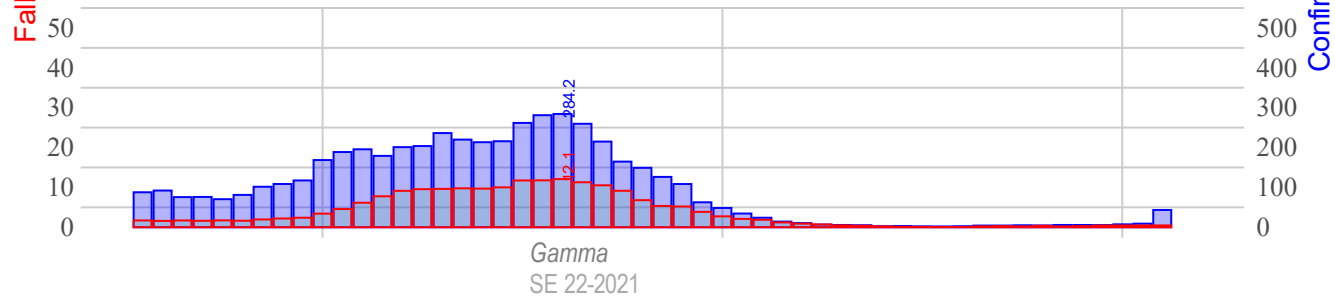
Indicadores de situación país

Incidencia y mortalidad


09/04/2022
2020



2021



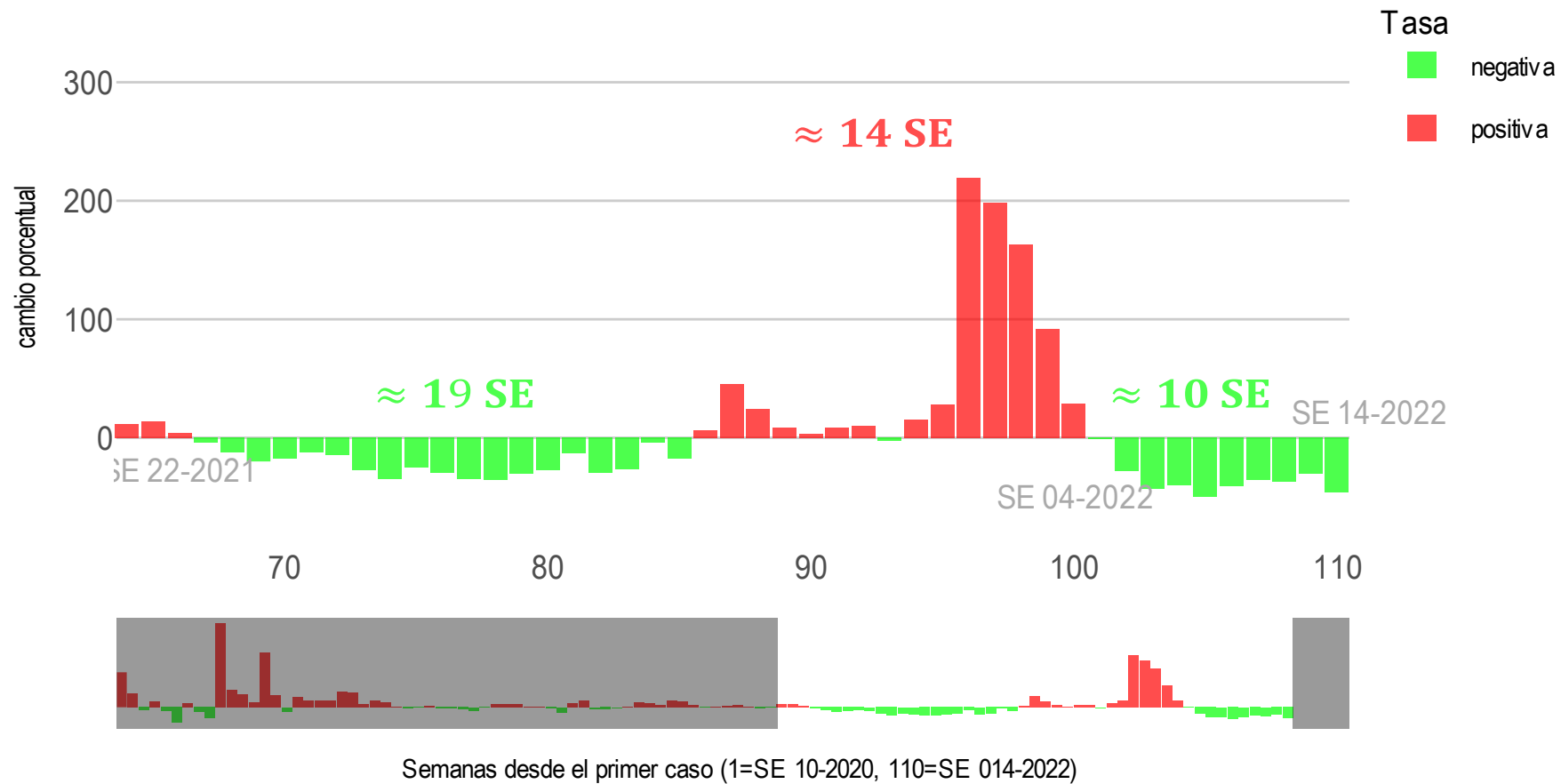
2022



La incidencia por SE muestra valores recientes de 3.3 por cien mil habitantes; la mortalidad valores de 0.1 por cien mil habitantes; la transmisibilidad (R_t) es de 0.7 y la positividad un promedio diario de 2%.

Cambio porcentual en casos nuevos por semana

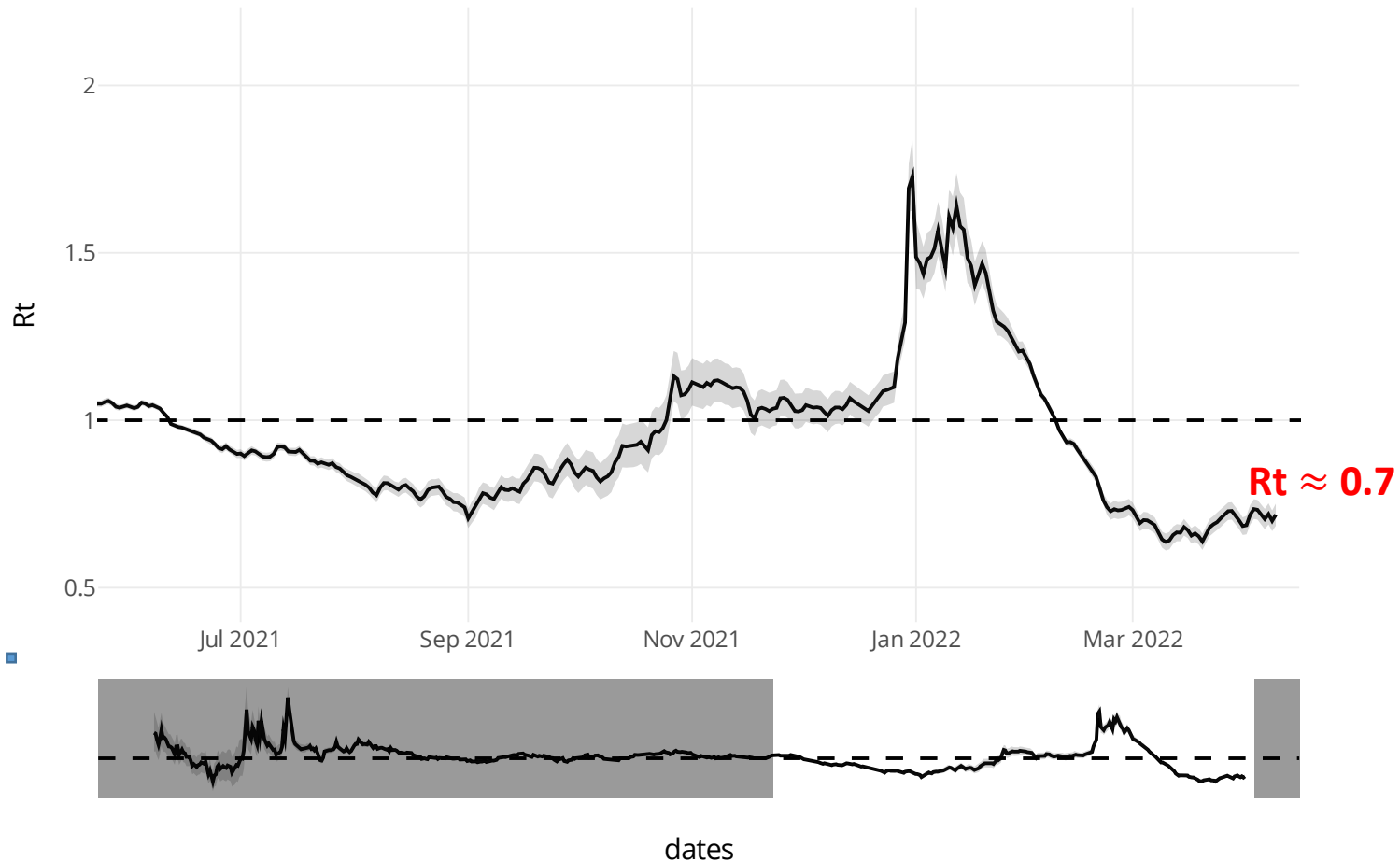
09/04/2022



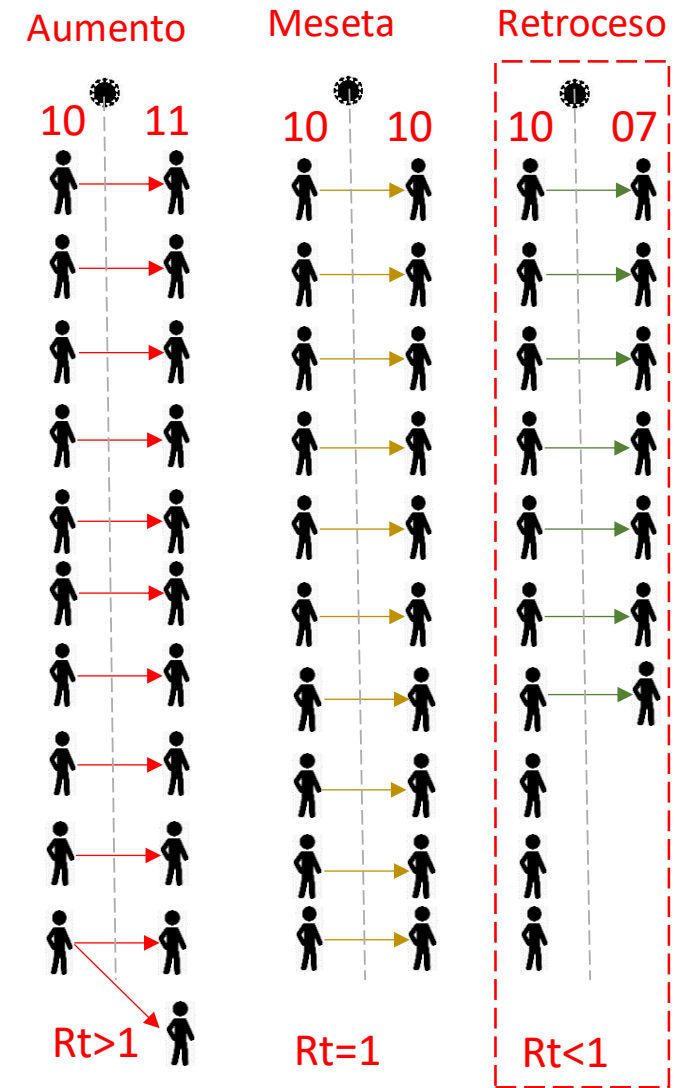
Transmisibilidad

09/04/2022

Paraguay - R instantaneo: Mean(R), Q 0.05, Q 0.95; 2020-03-07 - 2022-04-09

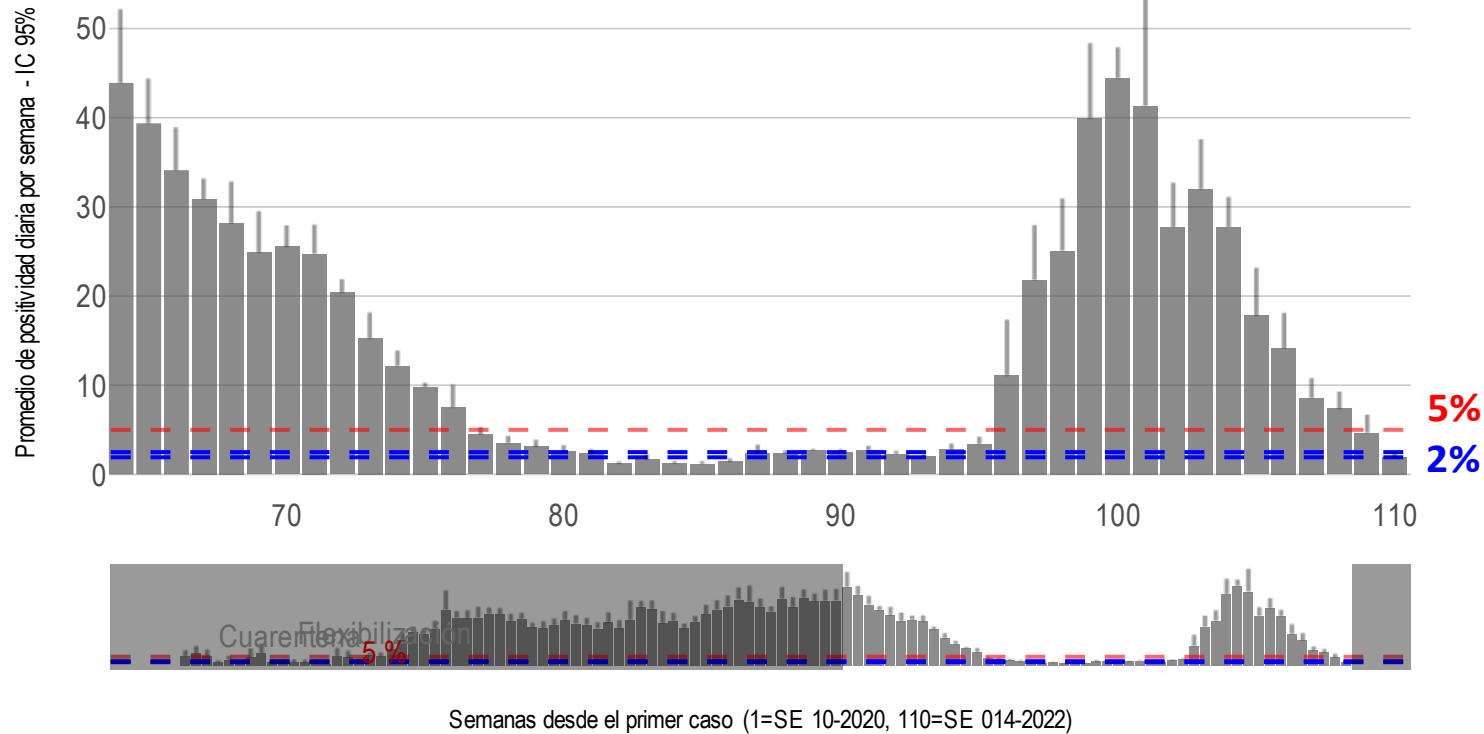


Datos: registro diario




Positividad

09/04/2022

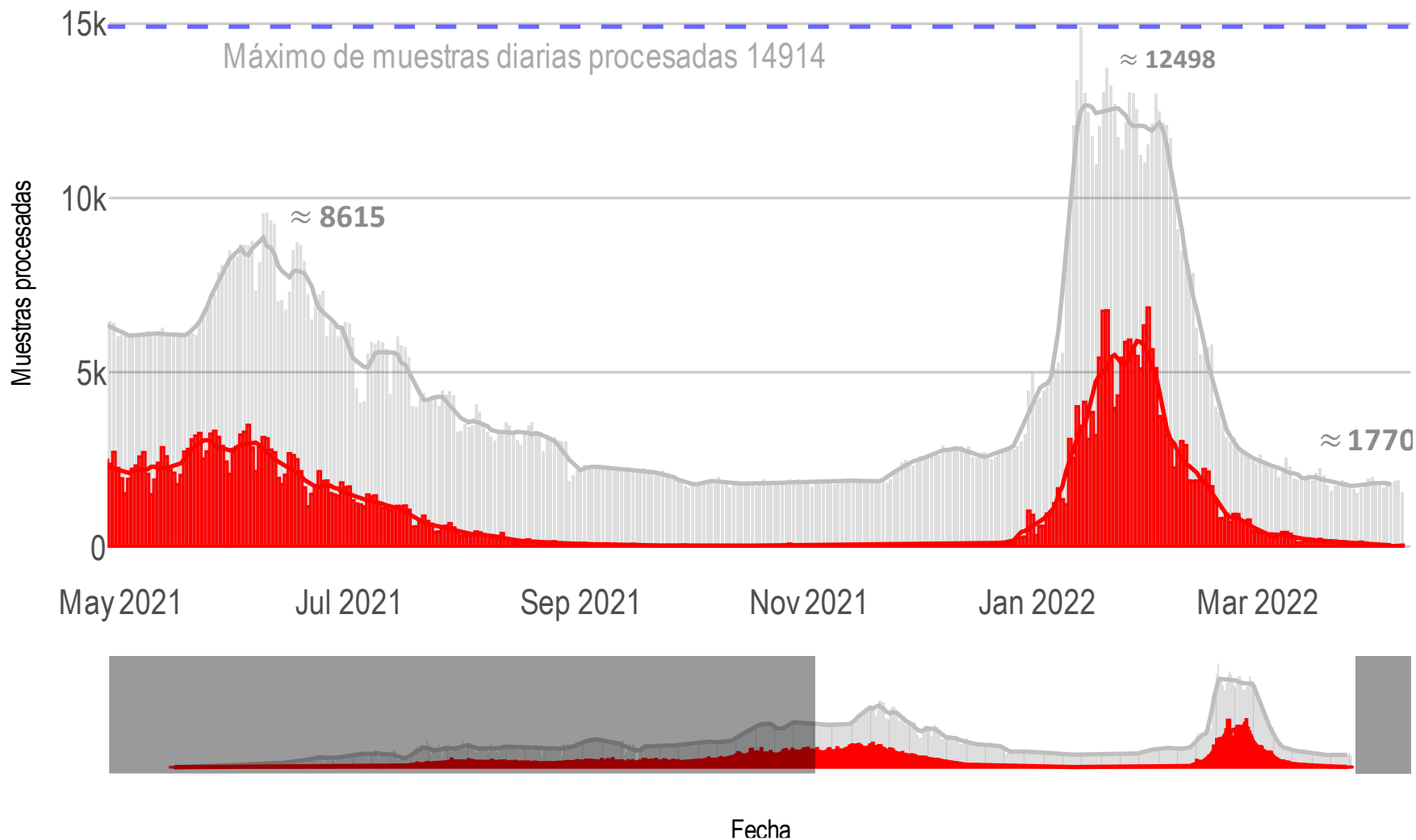


Positividad 2%



Promedio de pruebas diarias por semana

09/04/2022



Mapa de riesgo COVID-19



Conocé el Mapa de Riesgos con la incidencia de casos COVID-19 en el territorio nacional por departamento y distrito en los últimos 14 días. Hacé click en los botones para conocer la situación en tu distrito, los distritos de mayor incidencia y las recomendaciones.

- Asunción nivel 2 TRANSMISION COMUNITARIA MODERADA
- 17 departamentos en nivel 1 TRANSMISION COMUNITARIA BAJA

T.I.A. país=11 casos por
100 mil habitantes

		Población	Confirmados	Incidencia Promedio	Fallecidos	Mortalidad Promedio	Letalidad Promedio
ASUNCION	Nivel 2	521.559	351	34	0	0	0,0
CENTRAL	Nivel 1	2.201.109	149	3	4	0	1,3
ALTO PARANA	Nivel 1	830.943	78	5	0	0	0,0
CAAGUAZU	Nivel 1	563.803	33	3	0	0	0,0
ITAPUA	Nivel 1	616.565	31	3	1	0	1,6
GUAIRA	Nivel 1	227.747	26	6	0	0	0,0
CAAZAPA	Nivel 1	192.031	23	6	1	0	2,2
CORDILLERA	Nivel 1	311.273	21	3	0	0	0,0
PARAGUARI	Nivel 1	258.957	18	3	0	0	0,0
AMAMBAY	Nivel 1	172.169	16	5	1	0	3,1
MISIONES	Nivel 1	128.130	15	6	0	0	0,0
CANINDEYU	Nivel 1	234.978	10	2	0	0	0,0
SAN PEDRO	Nivel 1	435.126	8	1	1	0	6,3
BOQUERON	Nivel 1	66.836	6	4	0	0	0,0
CONCEPCION	Nivel 1	254.976	6	1	4	1	33,3
ÑEEMBUCU	Nivel 1	90.287	5	3	0	0	0,0
PTE. HAYES	Nivel 1	127.951	4	2	0	0	0,0
ALTO PARAGUAY	Nivel 1	18.231	1	3	0	0	0,0



- Nivel 1: menos de 20 casos
- Nivel 2: entre 20 y 49 casos
- Nivel 3: entre 50 y 149 casos
- Nivel 4: 150 y más casos

Promedio de casos confirmados por 100.000 hab. por SE

801
CONFIRMADOS

12
FALLECIDOS

MAPA DE RIESGO COVID-19 POR DISTRITOS, PARAGUAY

ULTIMOS 14 DIAS (20/03/2022 AL 09/04/2022)



En los últimos 14 días se registraron casos confirmados en **114** distritos del país, lo que corresponde al 44% del total.

Niveles	Número	%
NIVEL 1	249	96%
NIVEL 2	6	2%
NIVEL 3	4	2%
NIVEL 4	0	1%
Total	259	100%

TRANSMISION COMUNITARIA

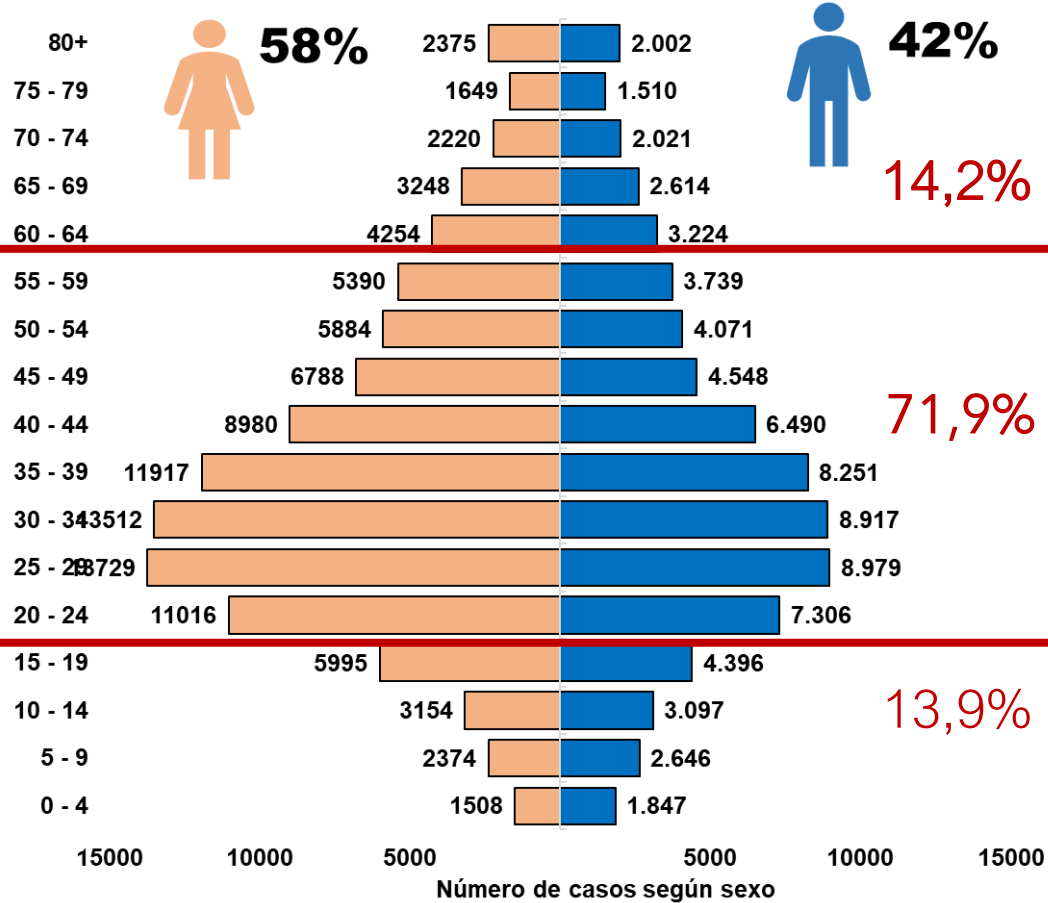
Tasas /100.000 hab.	Nivel 1	Nivel 2	Nivel 3	Nivel 4
Incidencia de casos	< 20	20 - <50	50 - <150	150+
Mortalidad	< 1	1 - <2	2 - <5	5+
Hospitalización	< 5	5 - <10	10 - <30	30+

Grupos de edad y sexo pediátrica

Casos COVID-19

Pirámide por grupos de edad y sexo en casos COVID-19, Paraguay, mes de enero a abril* (01/01/2022 al 09/04/2022).

NÚMERO DE CASOS

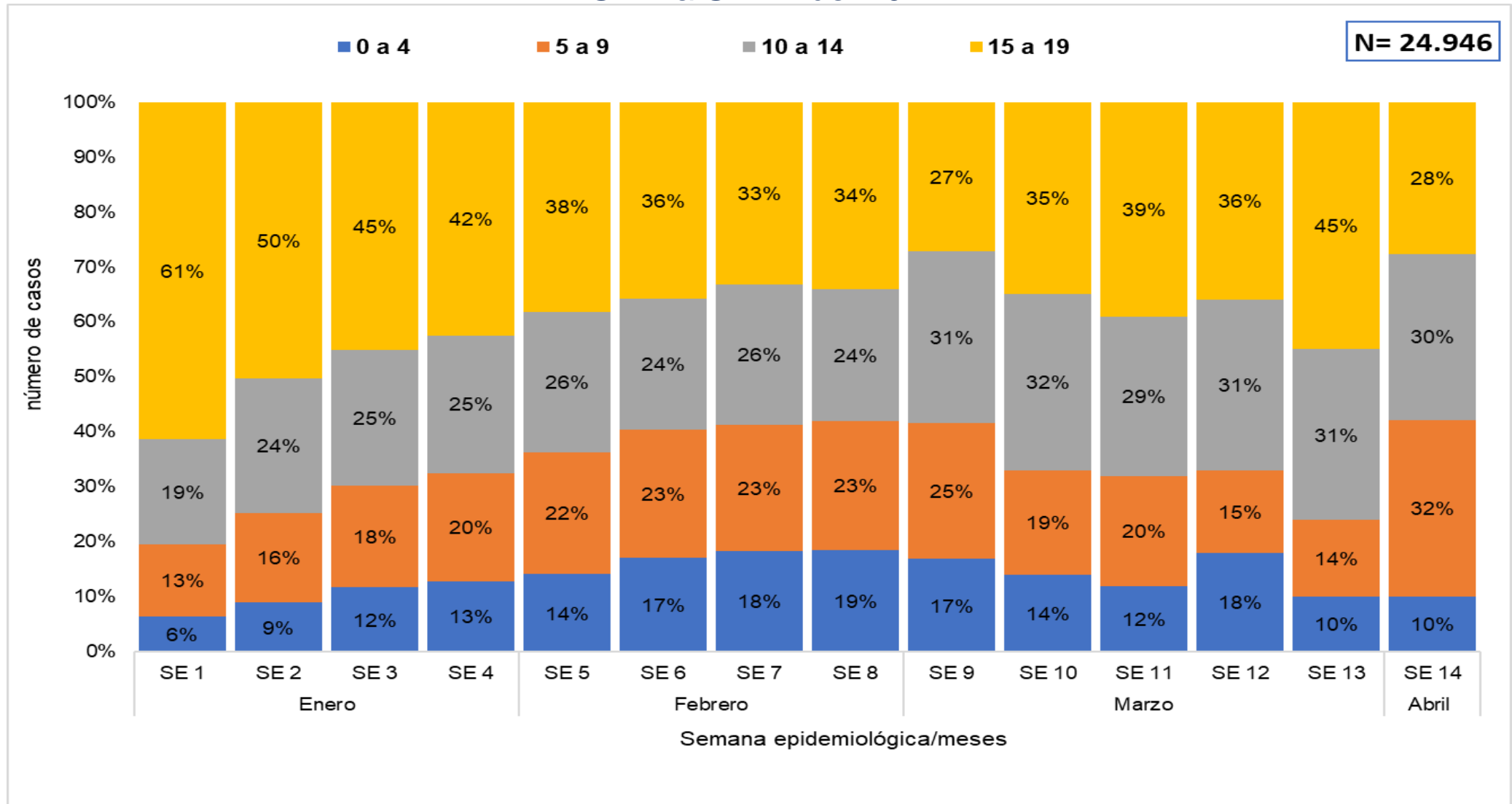


Distribución de tasas de incidencia COVID-19 por grupos de edad, año 2022*

Grupos (años)	Numero de casos	% Casos	Tasa de incidencia acumulada
0 a 19	25.017	13,9%	903
20 a 59	129.517	71,9%	3.444
60 y más	25.612	14,2%	3.556
Total	180.146	100,0%	7.903

*Enero a abril del 2022 (01/01/2022 al 09/04/2022).

Proporción de casos COVID-19 por grupos de edad pediátrica 0 a 19 años, Paraguay SE 1 a SE 14 del 2022.



VIGILANCIA DE HOSPITALIZADOS y MORTALIDAD COVID-19

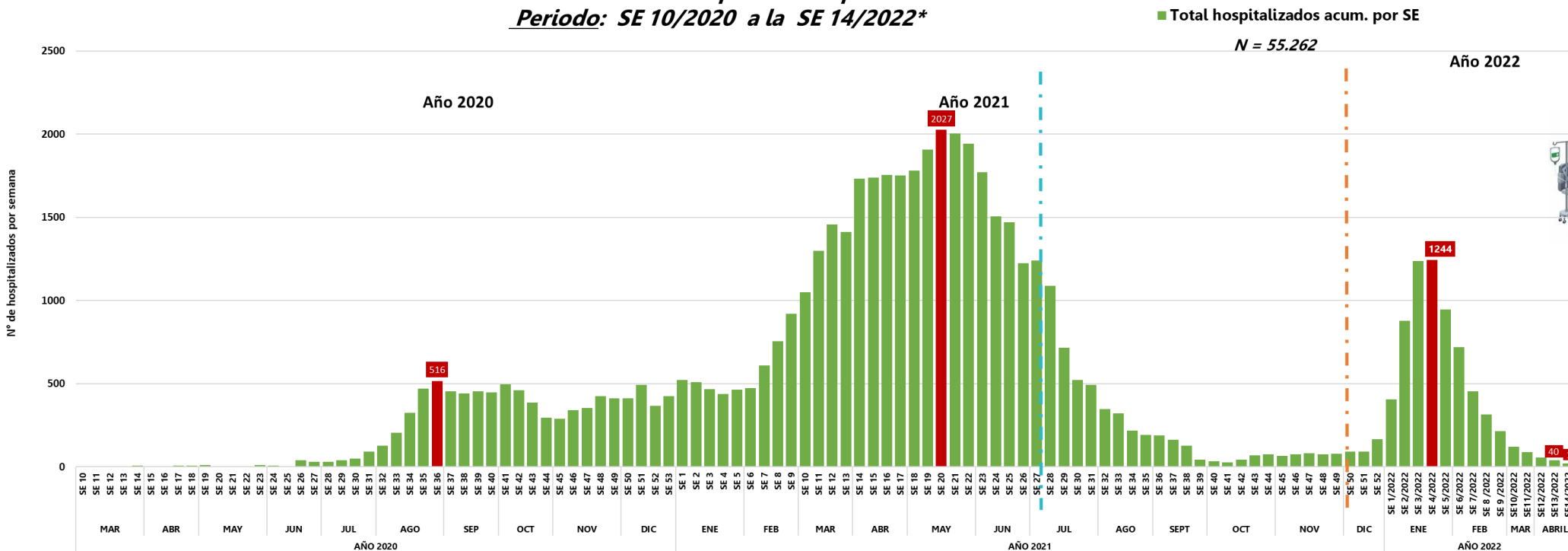
DIRECCIÓN DE VIGILANCIA Y RESPUESTA A EMERGENCIAS EN SALUD PÚBLICA

CENTRO NACIONAL DE ENLACE - REGLAMENTO SANITARIO INTERNACIONAL

ALERTAS Y GESTIÓN ESPII Y ESPIN

DATOS ACUMULADOS desde 2020 al 2022*

Número total de casos hospitalizados por COVID-19.
Periodo: SE 10/2020 a la SE 14/2022*



55.262



UCI = 8.248 (15 %)
SALA= 47.014 (85 %)



MAS= 29.522 (53 %)
FEM= 25.740 (47%)

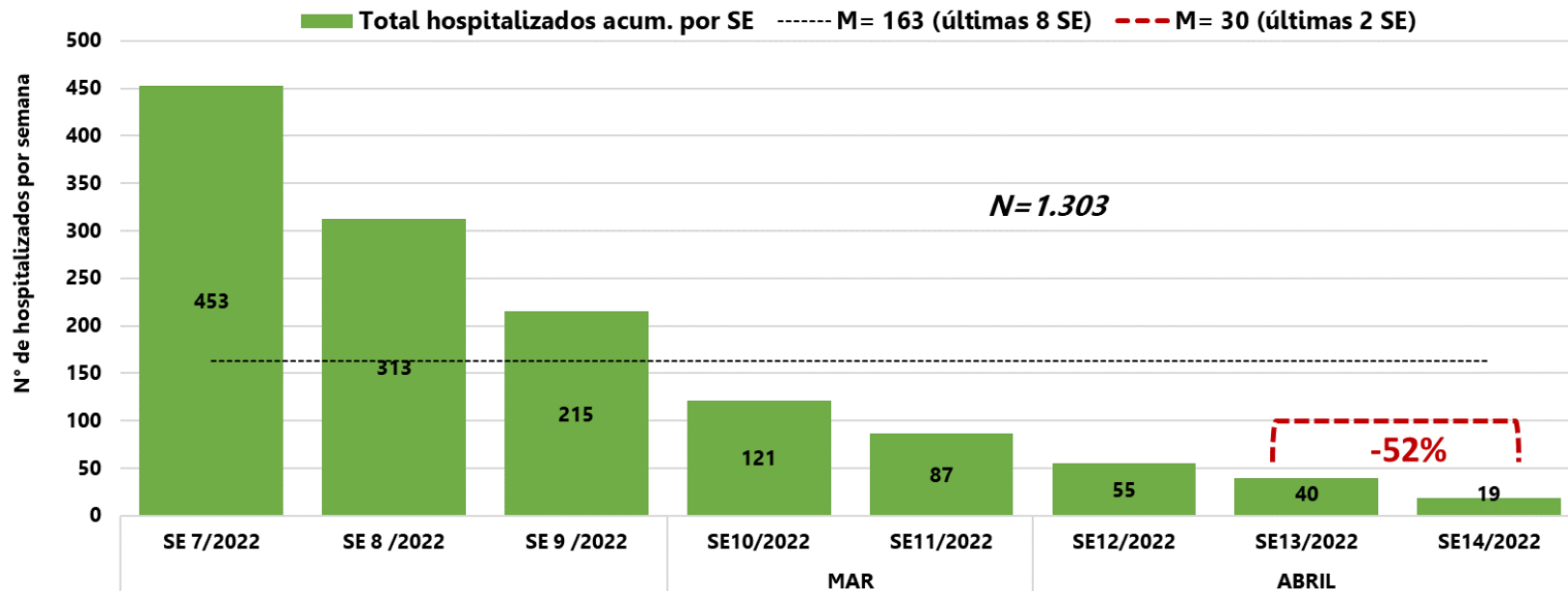
- ✓ 22 hospitalizaciones se registraron con relación al acumulado de la SE anterior (3 de la SE 13 y 19 de la SE 1)
- ✓ 19 hospitalizaciones de la SE 14, 32% corresponde a UCI (6/19)

8 SEMANAS. SE 07 AL SE 14/2022

Promedios:

- 8 Semanas (SE 7 a SE 14/2022): 163
- Últimas 2 semanas: 30
- Variación: disminución de **-52%** entre la SE 13 y SE 14

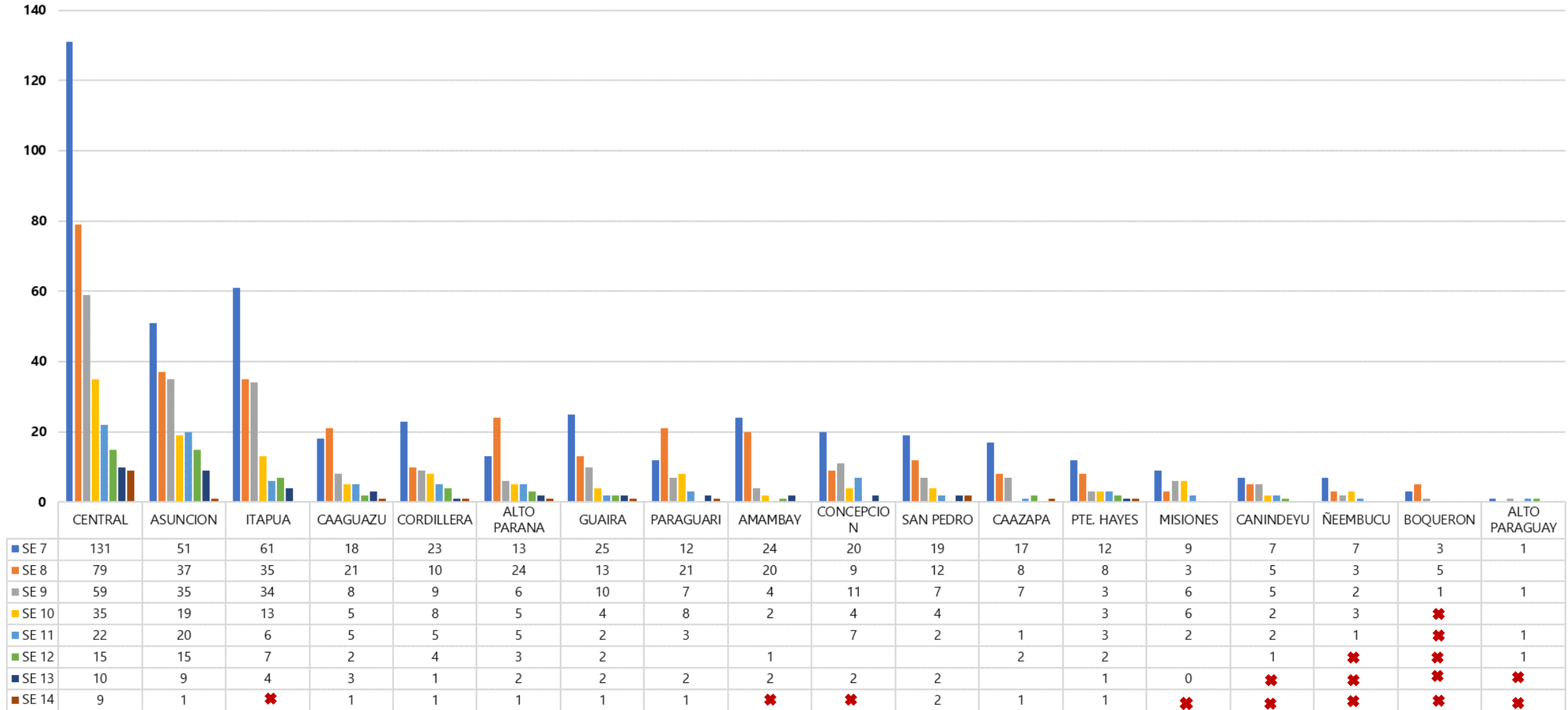
Número total de casos hospitalizados por COVID-19.
Periodo: SE 07/2022 a la SE 14/2022



Se registra una tendencia en descenso sostenido de nuevos ingresos

8 SEMANAS. SE 07 AL SE 14/2022

Distribución de hospitalizados por departamentos de procedencia



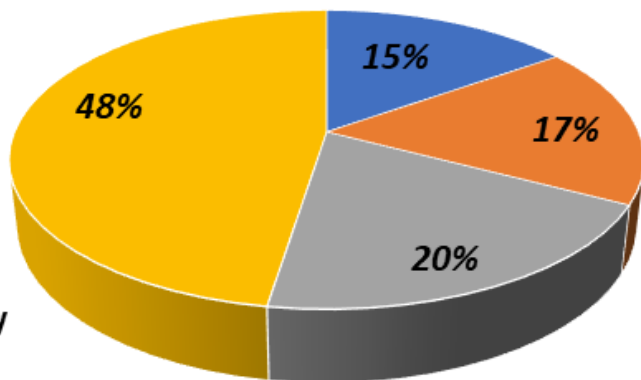
CARACTERIZACIÓN

8 SEMANAS. SE 07 AL SE 14/2022

Distribución porcentual por grupo de edad.
Total hospitalizados. SE 7 a SE 14/2022

N=1303

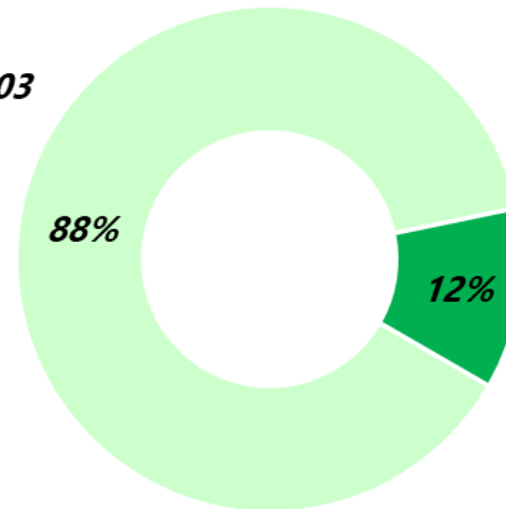
- Pediátricos (0 a 19 años)
- Jóvenes (20 a 39 años)
- Adultos (40 a 64 años)
- Adultos mayores (65 a 80 y más)



Hospitalizados, según servicio. SE 7 a SE 14/2022

N= 1.303

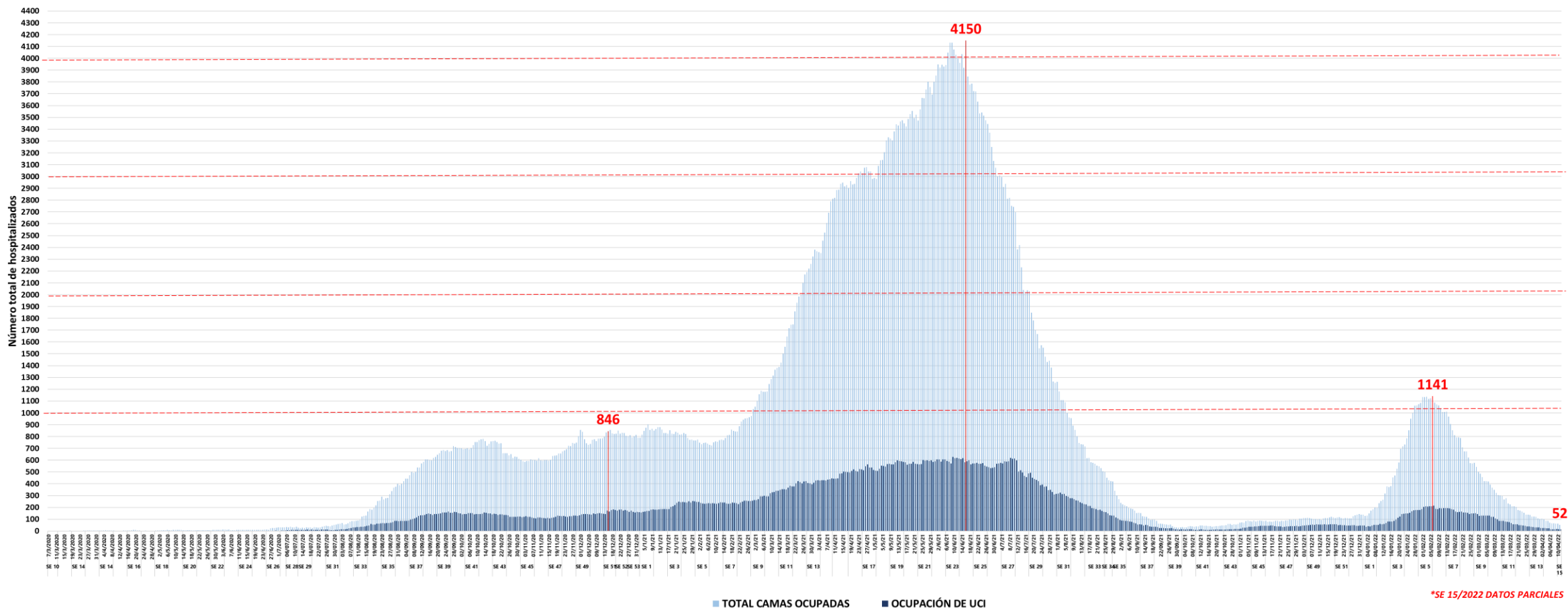
- SALA
- UCI



Ocupación diaria de Camas . Total país.

7 de marzo 2020 al 11 de abril de 2022

Vigilancia de Hospitalizados SARS-CoV-2. Número total diario de camas ocupadas e ingresados a UCI.
Periodo: 7 de marzo 2020 (SE 10) a 11 de abril 2022 (SE 15*)

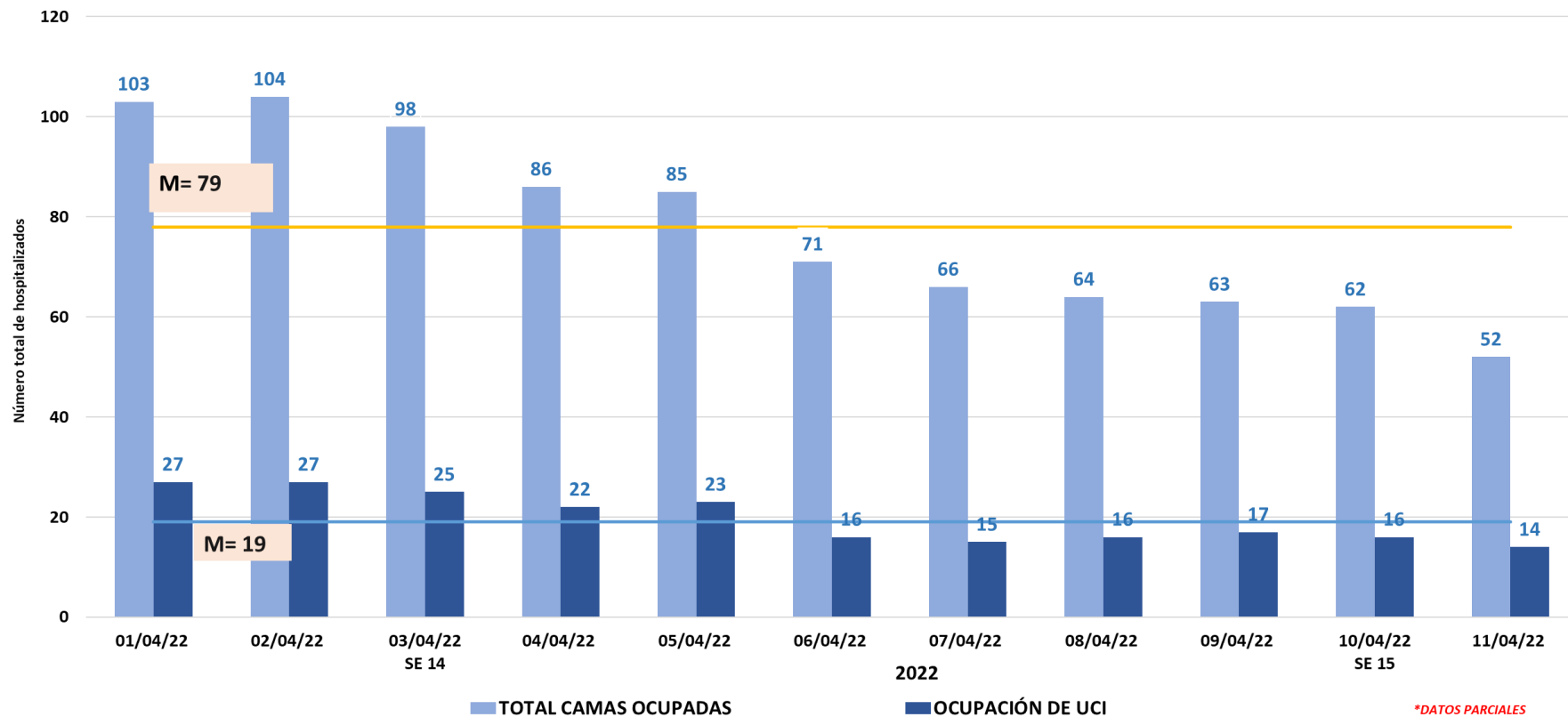


Pico máximo del año 2022: **1.141** camas ocupadas el 06 de febrero (SE 6)
 Ocupación actual: **52** el 11 de abril (SE 15)
 Tendencia en descenso sostenido

Ocupación diaria de Camas , del 01 al 11 de abril de 2022

Vigilancia diaria de ocupación de camas por casos COVID-19 confirmados.

Periodo: Últimos 11 días (01 al 11 de abril de 2022)



Nivel país, mes abril (01 al 11 de abril)

Ocupación de camas

- totales por COVID-19 : Disminuye - **50%** (103/52)
- de UCI : Disminuye **-48%** (27/14)

Sala de Situación

Vigilancia de la Mortalidad (ViMo)

Defunciones por COVID-19

Vigilancia de la Mortalidad (ViMo) – Departamento de Notificación y Análisis de Emergencia

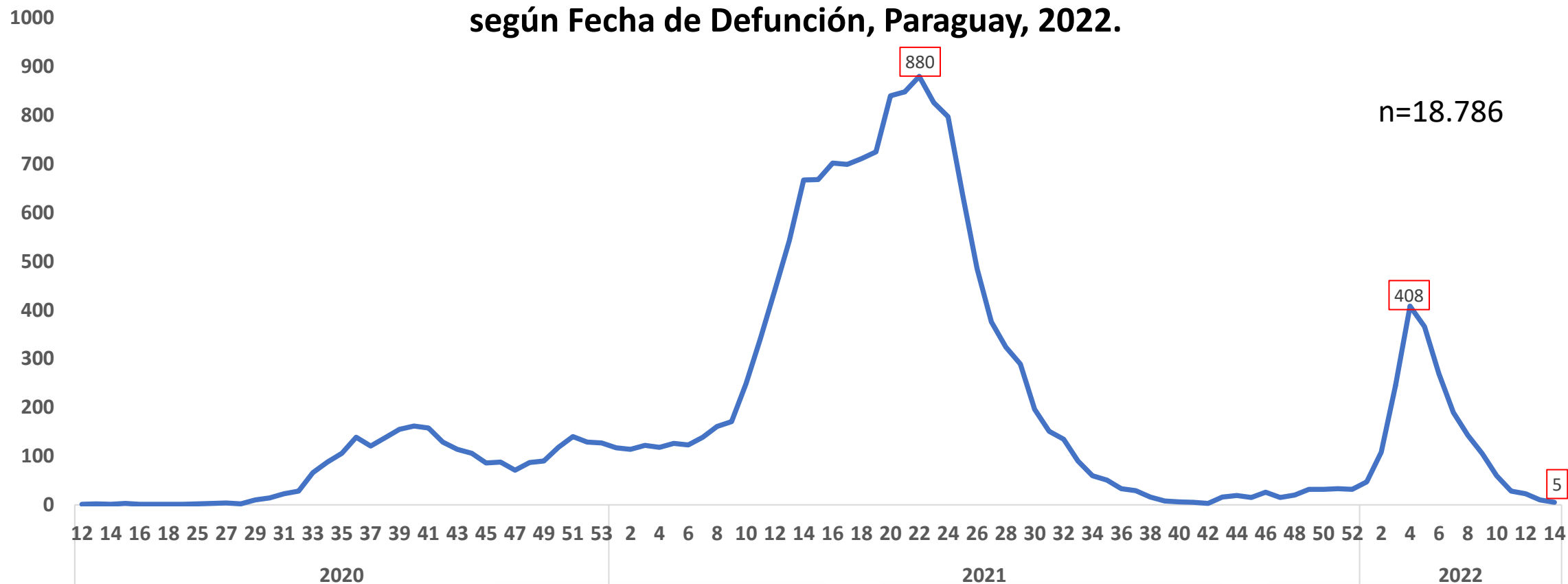
Dirección de Vigilancia y Respuesta a Emergencias en Salud Pública.

Dirección General de Vigilancia de la Salud

Ministerio de Salud Pública y Bienestar Social

OBS: el total de muertes puede variar en la medida en que se dan los procesos de registro y codificación de las causas de muerte, lo que puede tomar varios días. El análisis de los fallecidos se realiza por fecha de defunción, no por fecha de divulgación.

Fallecidos Confirmados por COVID-19 desde la SE 12-2020 hasta la SE 14-2022, según Fecha de Defunción, Paraguay, 2022.

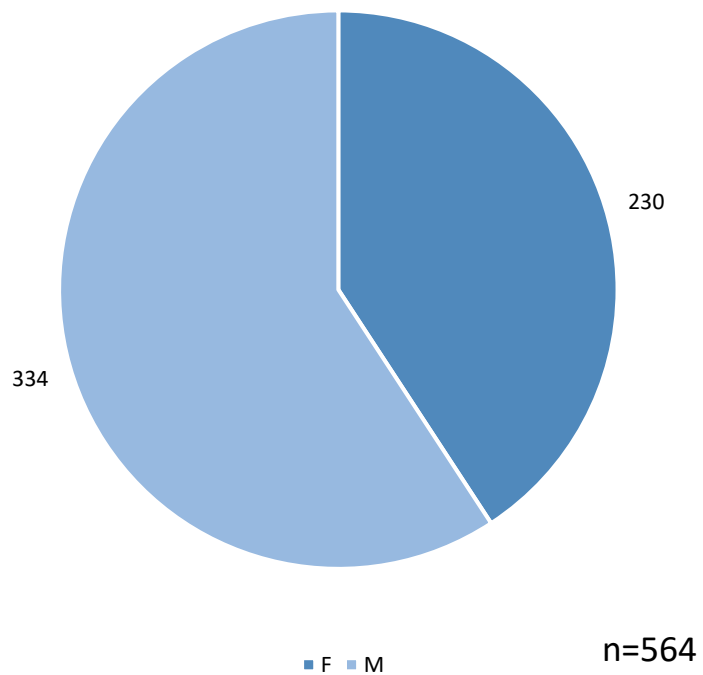


18.786 CONFIRMADOS	452 NO CODIFICAN	7784 DESCARTADOS	305 EN INVESTIGACIÓN*
-------------------------------------	-----------------------------------	-----------------------------------	--

*En proceso de asociación - dictaminación clínica – epidemiológica

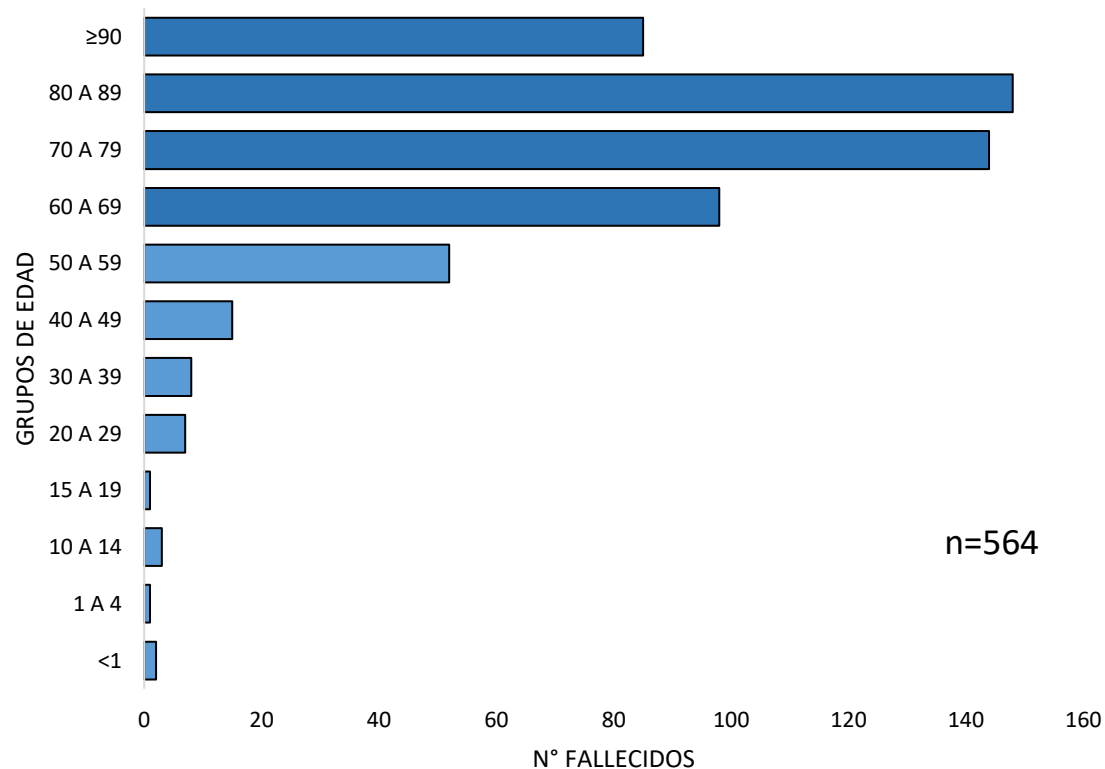
Defunciones confirmadas por COVID-19 desde la SE 7 a la SE 14 (2022), Paraguay, 2022

Según Sexo



Permanente predominio del sexo masculino con el 59% de los reportes

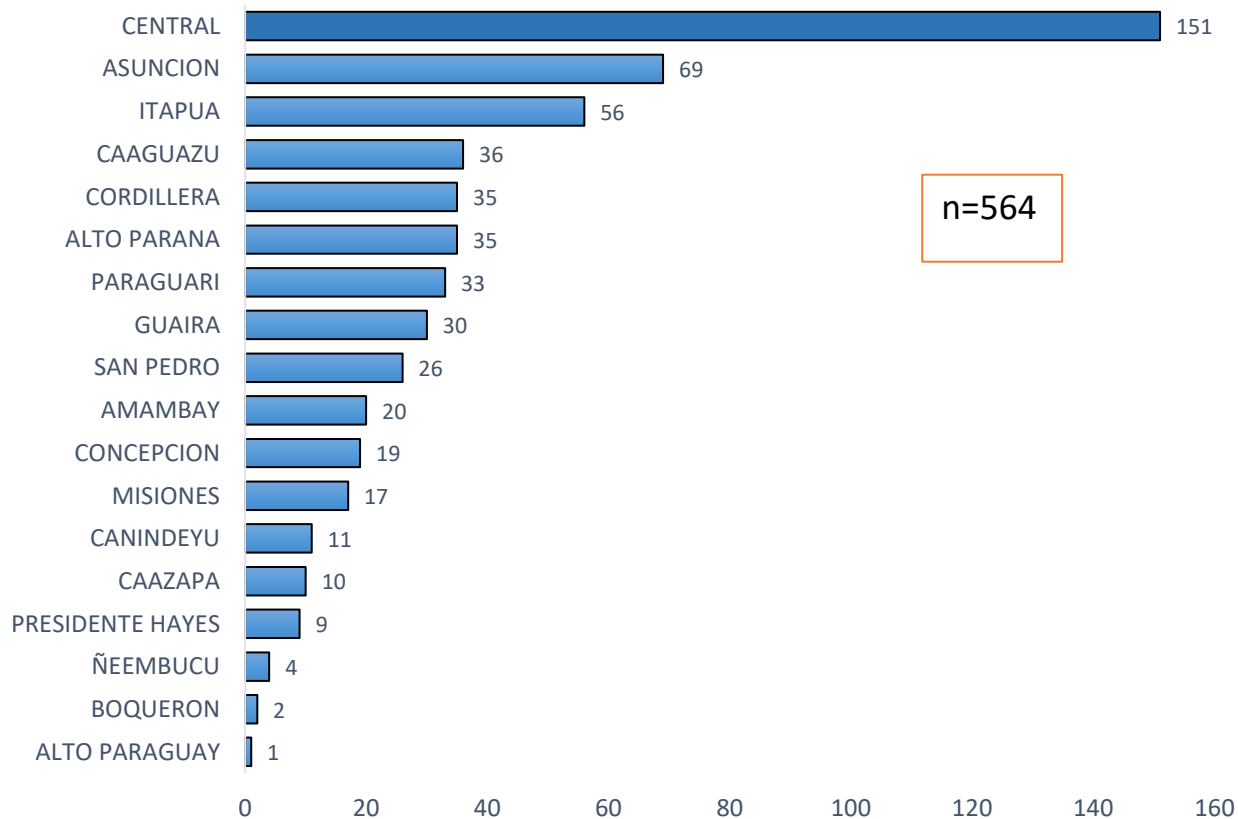
Según Grupos de Edad



Los grupos de edad de mayores de 60 años representan el 84 %.

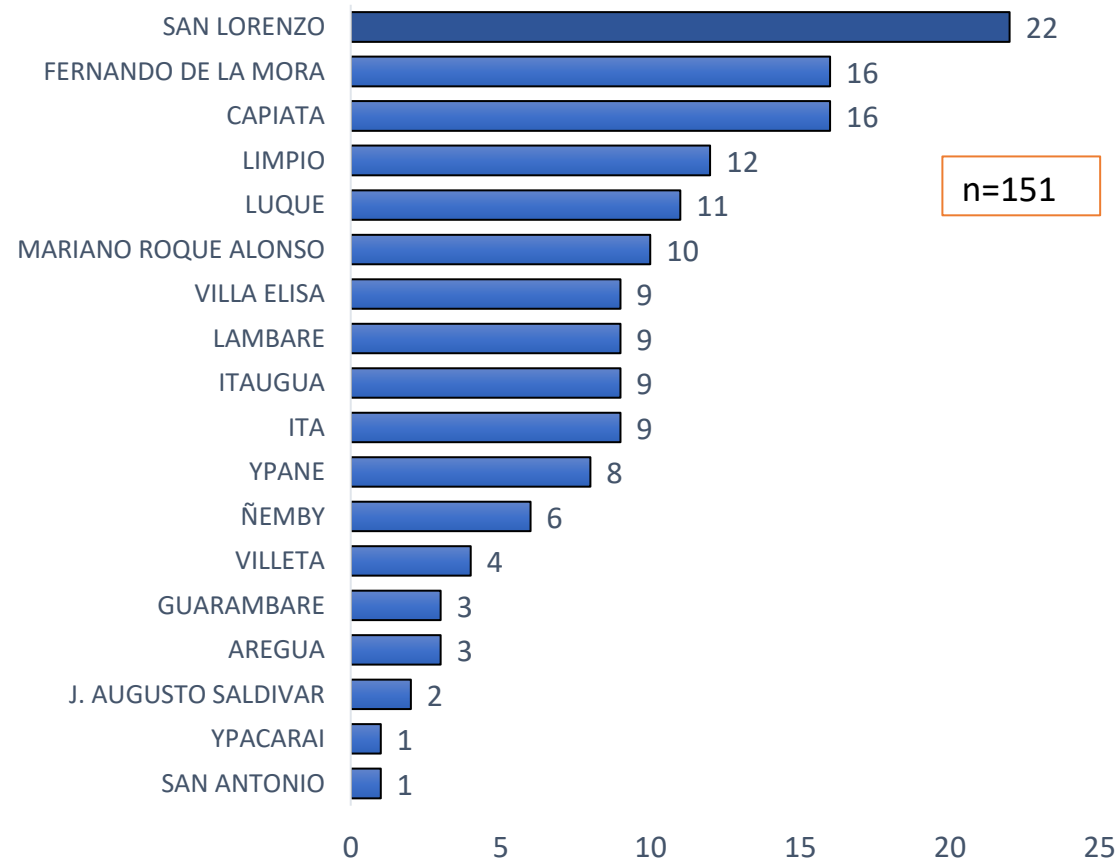
Defunciones confirmadas por COVID-19 desde la SE 7 a la SE 14 (2022), Paraguay, 2022

Según Departamento de Procedencia



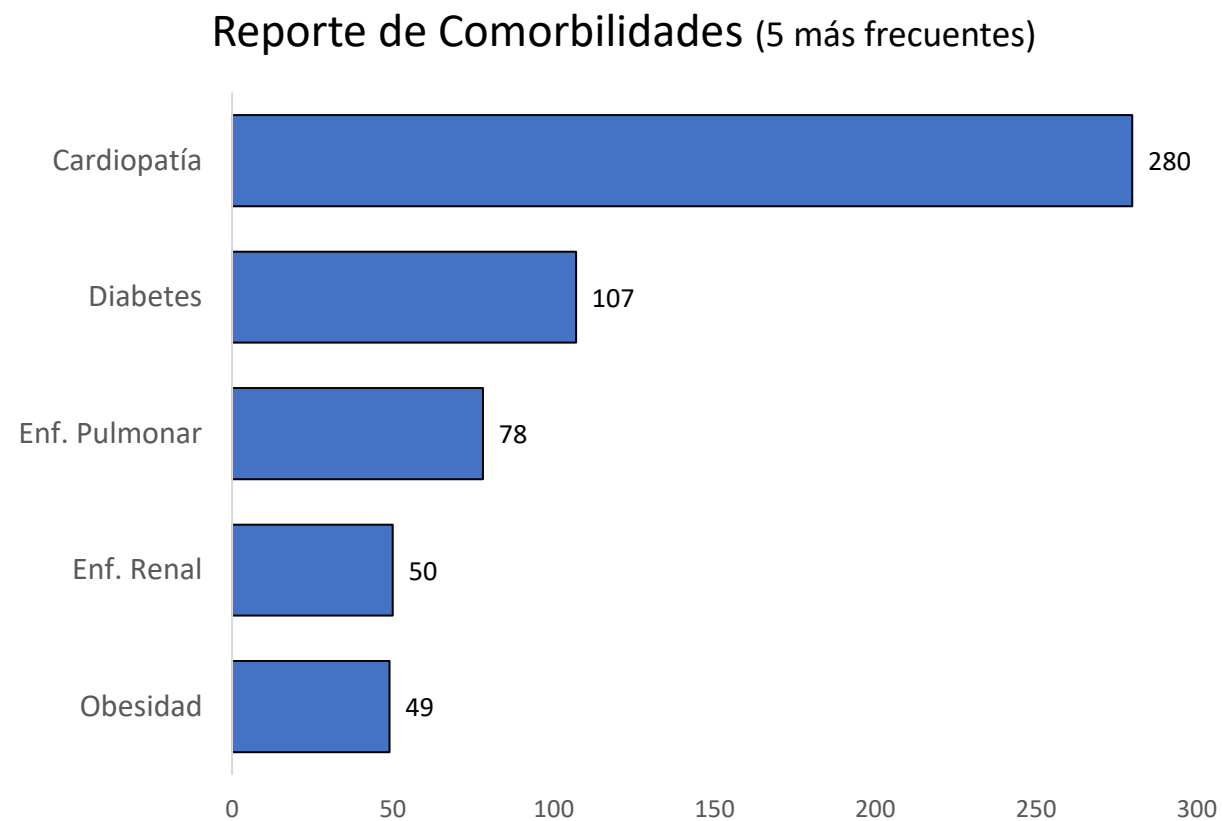
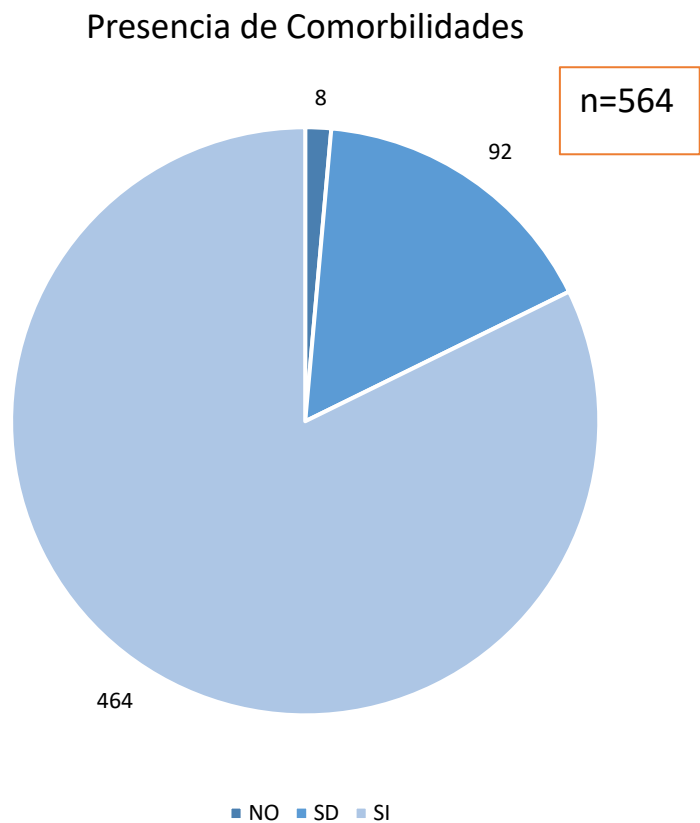
Solo el departamento Central, representa el 27 % de los reportes, seguido de Asunción, con el 12 %.

Por Distrito (Central)



De los cuales, de San Lorenzo procedían 15%, seguidos por Fernando de la Mora y Capiatá, con 11%

Defunciones confirmadas por COVID-19, Paraguay, desde la SE 7 a la SE 14, del 2022



Gracias

Reportes elaborados por:

- Centro Nacional de Información Epidemiológica y Vigilancia de la Salud. DGVS. MSPBS
- Vigilancia de Hospitalizados - Dirección de Vigilancia y Respuesta a Emergencias en Salud Pública. DGVS.MSPBS
- Vigilancia de la Mortalidad (ViMo) –Dirección de Vigilancia y Respuesta a Emergencias en Salud Pública. DGVS.MSPBS
- Programa Nacional de Infecciones Asociadas a la Atención de la Salud. Dirección de Vigilancia de Enfermedades Transmisibles. DGVS-MSPBS
- Programa de Vigilancias Especiales y Centinela. Dirección del Centro de Información Epidemiológica y Vigilancia de la Salud. DGVS – MSPBS
- Dirección de Vigilancia y Control de Fronteras
- Laboratorio Central de Salud Pública y Bienestar Social. MSPBS

Compilación: Centro Nacional de Información Epidemiológica. DGVS. MSPBS

Dirección General de Vigilancia de la Salud(DGVS)-Ministerio de Salud Pública y Bienestar Social, Paraguay

Email: análisis.dgvs2016@gmail.com

Disponible en: http://www.vigisalud.gov.py/page/#vista_boletines_covid19.html

Fuente de datos/Equipos técnicos

- Laboratorio Central de Salud Pública, Red Nacional de Laboratorios y laboratorios cooperantes.
- Unidades Epidemiológicas Regionales. MSPBS
- Vigilancia de Eventos de Notificación Obligatoria y Calidad del Dato. Centro Nacional de Información Epidemiológica y Vigilancia de la Salud. DGVS. MSPBS

❖ Actualización diaria COVID-19 Paraguay, disponible en: <https://www.mspbs.gov.py/reporte-covid19.html>

❖ Mapa de Riesgo COVID-19, disponible en: http://dgvs.mspbs.gov.py/page/#vista_incidencias_covid19.html