

Coronavirus / COVID-19 en Paraguay

Reporte de Situación SE 21/2020

Actualizado: 22 de mayo de 2020, 12:00 h.



Actualización de casos confirmados de COVID-19, al 22/05/2020

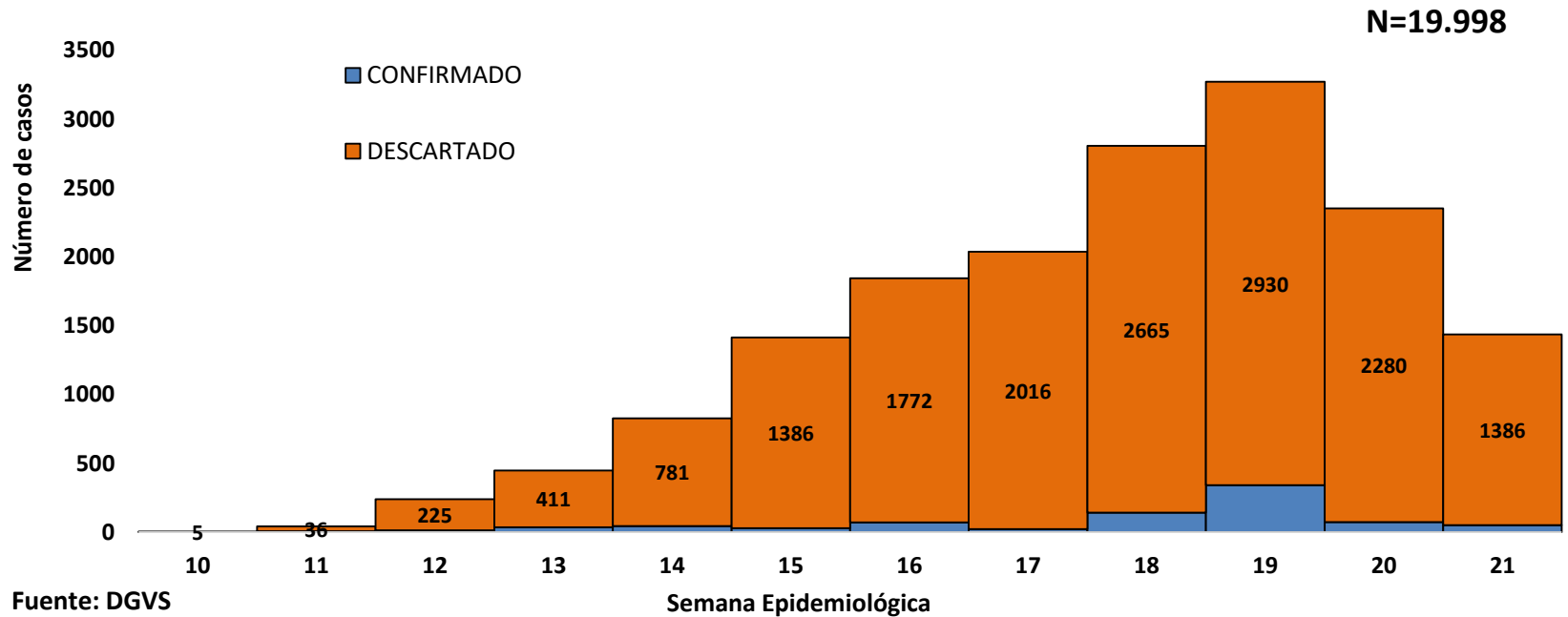
Regiones/ Países	*Tiempo (días)	Población x 100.000 hab	**Prop. Hab.	Casos n	Fallecidos n	Tasa de incidencia acumulada x 100.000 hab	Tasa de letalidad %
Mundial				4.993.470	327.738		7%
Europa (OMS)				1.966.244	171.327		9%
América (OMS)	120			2.220.267	131.605		6%
EEUU	120	327.352.000	46,4	1.525.186	91.527	465,9	6%
México	83	119.938.473	17,0	56.594	6.090	47,2	11%
Venezuela	69	28.870.195	4,1	824	10	2,9	1%
Colombia	77	50.348.674	7,1	17.687	630	35,1	4%
Perú	76	33.050.325	4,7	104.020	3.024	314,7	3%
Ecuador	82	17.023.000	2,4	34.854	2.888	204,7	8%
Brasil	85	215.632.003	30,6	291.579	18.859	135,2	6%
Chile	79	19.424.139	2,8	53.617	544	276,0	1%
Argentina	79	44.560.000	6,3	9.283	403	20,8	4%
Bolivia	72	8.427.790	1,2	4.919	199	58,4	4%
Paraguay	76	7.053.000	1,0	838	11	11,9	1%
Uruguay	73	3.449.299	0,5	746	20	21,6	3%

Nota: *Tiempo= Período en días desde el diagnóstico del primer caso de COVID-19 hasta la actualidad; **Prop. Hab= Proporción de la población de cada país con respecto a Paraguay.

Fuente: OMS. Informes de Situación de la Enfermedad por coronavirus (COVID-2019). Disponible en: https://www.who.int/docs/default-source/coronaviruse/situation-reports/20200421-sitrep-92-covid-19.pdf?sfvrsn=38e6b06d_6

<https://www.who.int/emergencias/diseases/novel-coronavirus-2019/situation-reports/>

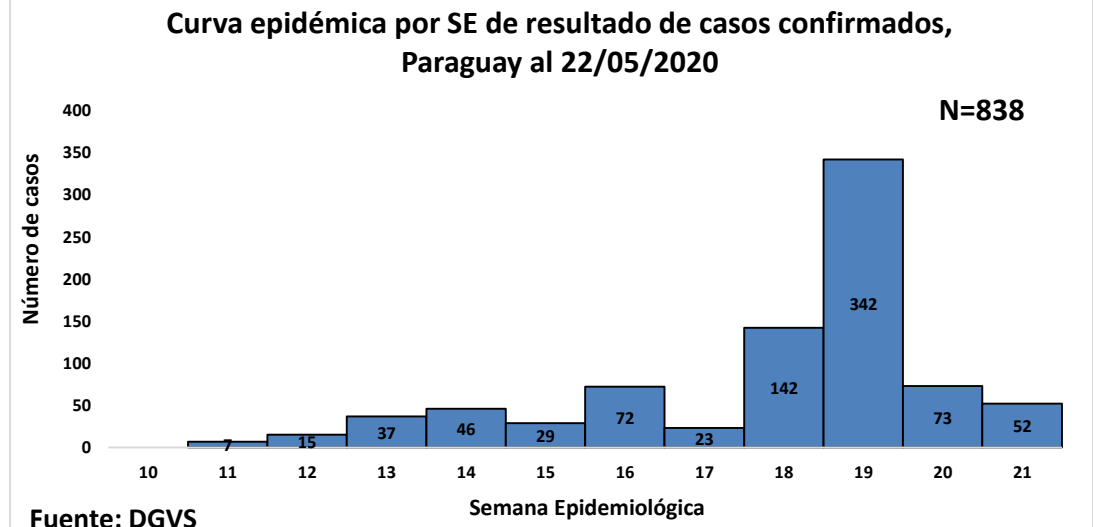
Notificaciones COVID, según clasificación final por SE de confirmación, Paraguay al 22/05/2020



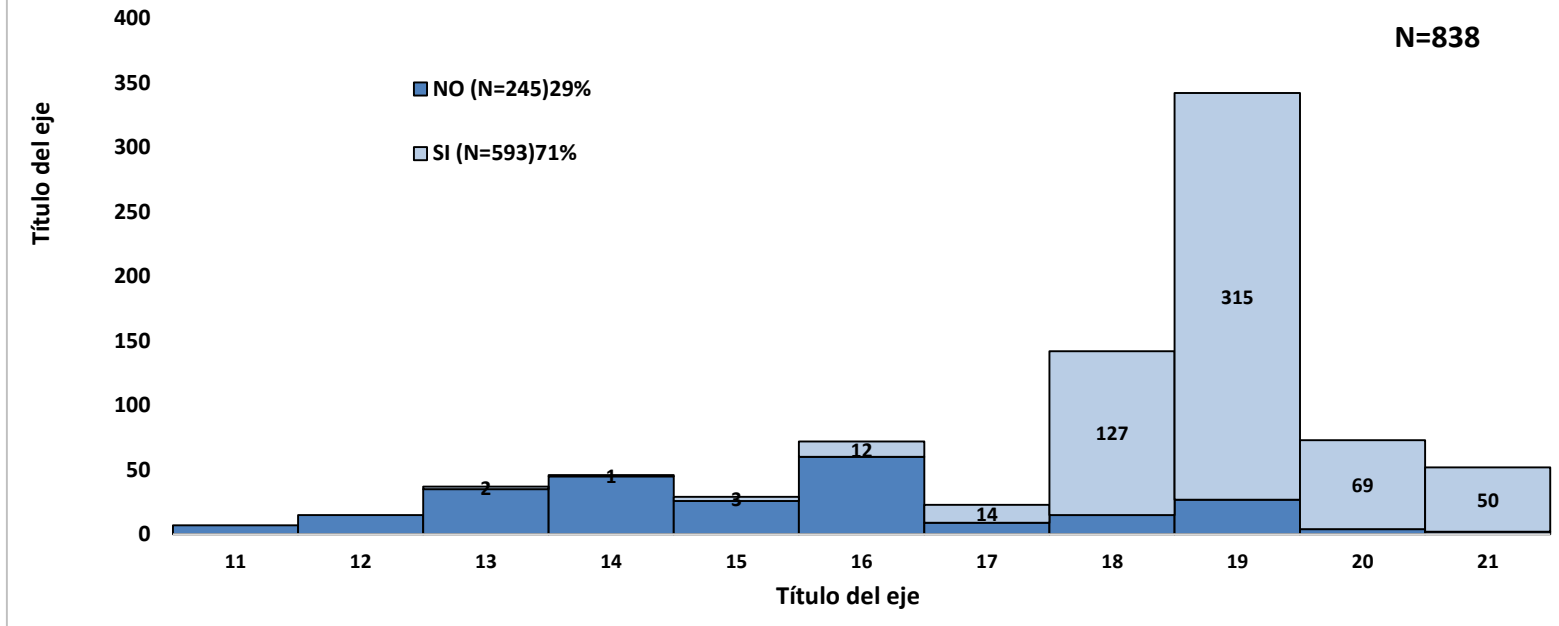
N=19.998

Clasificación Final	n	%
Confirmado	838	4
Descartado	15.897	80
Sospechoso	3.263	16
	19.998	100

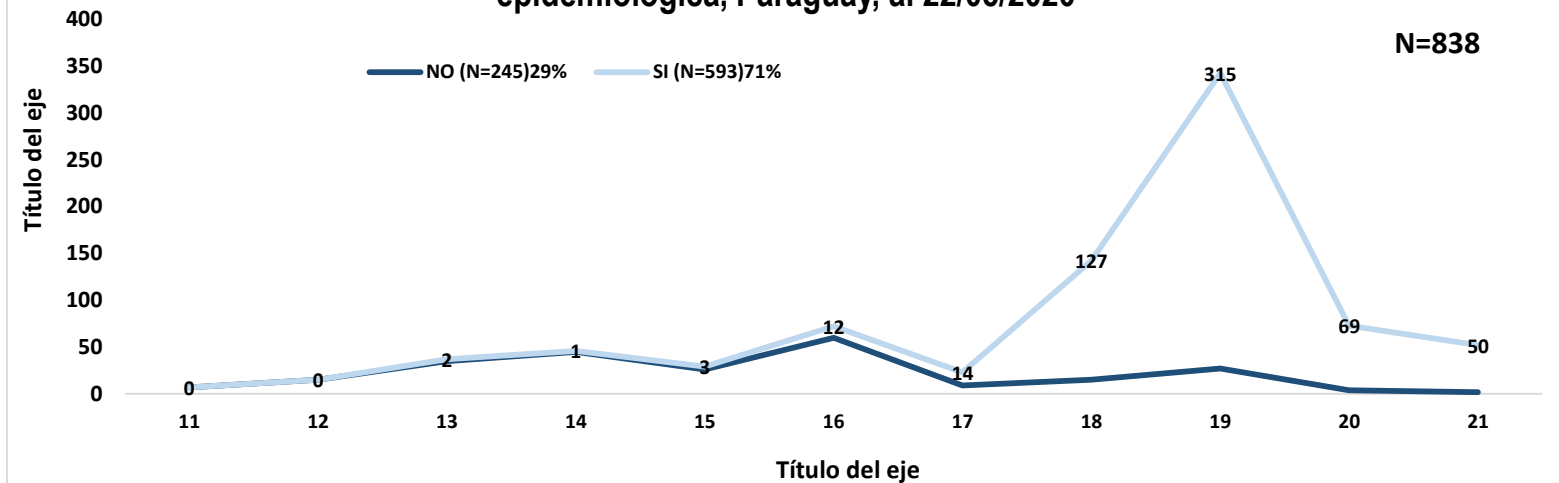
VPP=5 %



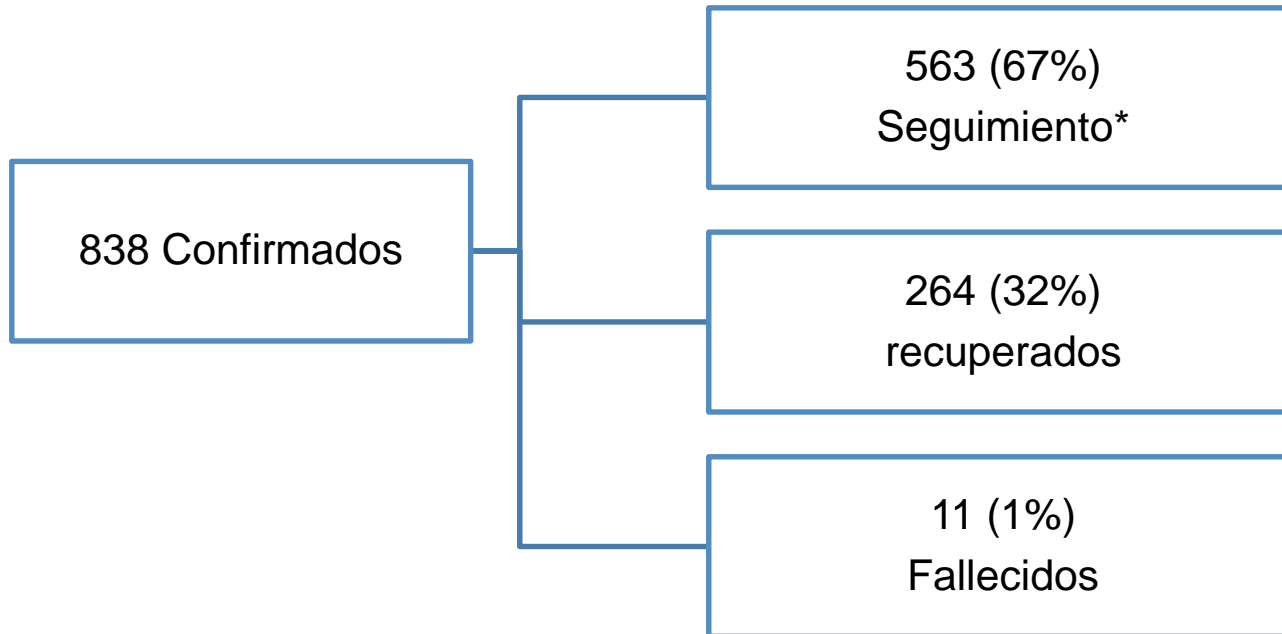
Curva epidémica de casos confirmados en albergues y no albergues por semana epidemiológica de confirmación, Paraguay, al 22/05/2020



Casos confirmados de COVID-19 en albergues y no albergues por semana epidemiológica, Paraguay, al 22/05/2020



Actualización de casos confirmados de COVID-19, Paraguay, 22/05/2020



Actualización del 22/05/2020

- Casos confirmados: 2 en albergues
- Recuperados: 8 recuperados
- Hospitalizados: 8
- Fallecidos: 0

Seguimiento de hospitalizados

Actualización del 22 de mayo del 2020

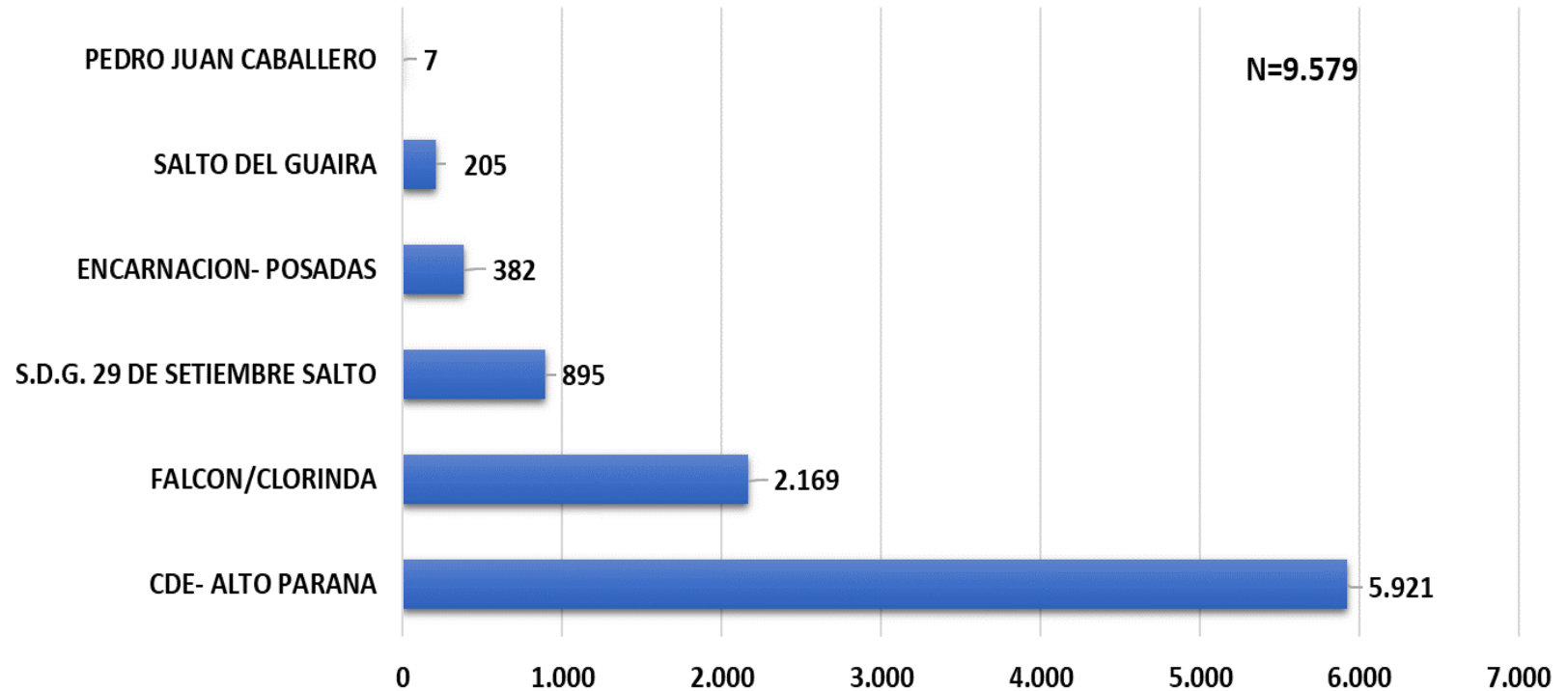
Monitoreo de hospitalizados respiratorios

Tabla N° 1. Variación según la actualización del 21.05.2020

	20.05.2020	21.05.2020	Variación diaria
N° de Respiratorios	443	450	+7
N° de Respiratorios en UCI	72	72	0
N° de fallecidos respiratorios	7	9	+2
N° de hospitalizados COVID 19	7	8	+1
N° COVID 19 en UCI	0	0	0
N° de fallecidos COVID 19	0	0	0

Reporte de Vigilancia y Control de Fronteras

Camiones que ingresaron al país por diferentes pasos fronterizos de Paraguay, del 18 marzo a 21 de mayo

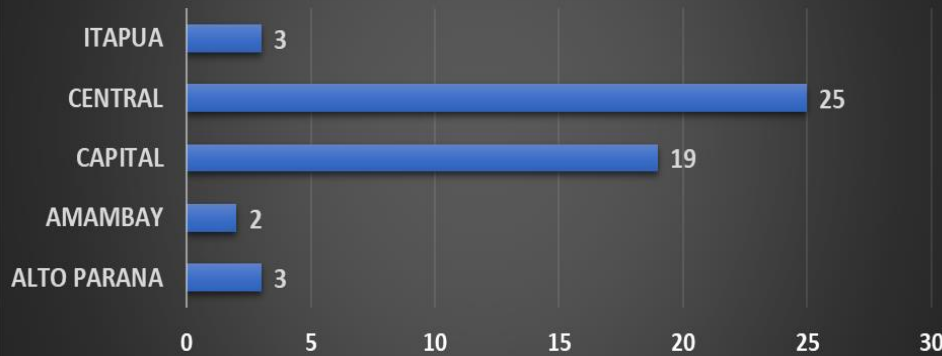


Monitoreo del personal de salud con exposición al COVID-19

Actualizado al 20 de mayo de 2020

Caracterización del personal sanitario con COVID-19 , Paraguay, al 20/05/2020 (1/2)

PERSONAL DE SALUD COVID-19 Confirmado,
Distribución por Región Sanitaria

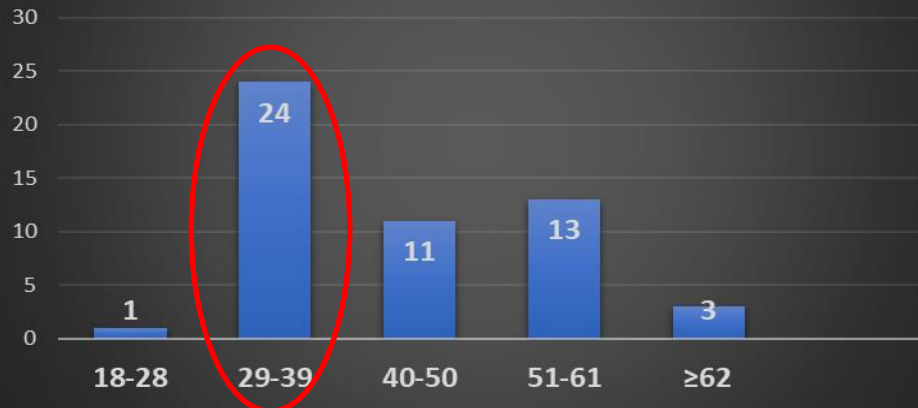


Del total de casos confirmados COVID-19, 52 (6,0%) son personales sanitarios

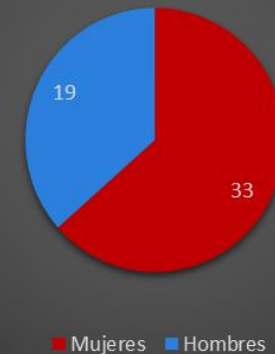
Del total de personal sanitario con COVID-19 (n=52)

- El 48% de Central, 37% de Capital.
- La franja etárea más afectada es la comprendida entre los 29 y 39 años de edad (46%).
- El 63% del sexo femenino

PERSONAL DE SALUD COVID 19 CONFIRMADO, POR RANGO ETAREO

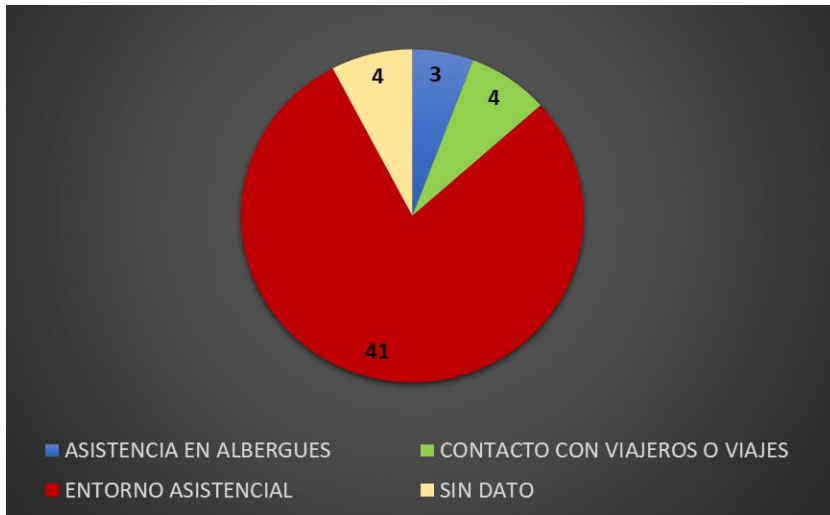


Personal de Salud con COVID-19, por sexo



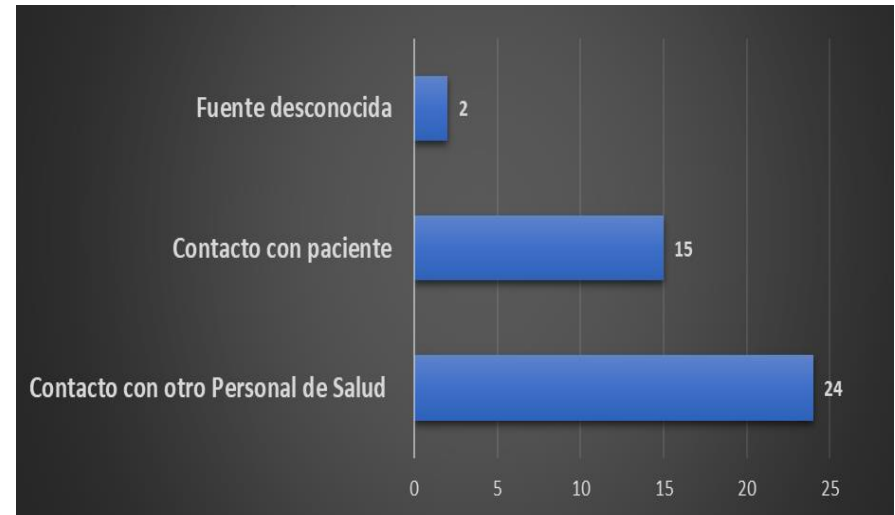
Factores de exposición del personal sanitario con COVID-19 , Paraguay, al 20/05/2020 (2/2)

Gráfico 1. Distribución del personal sanitario con COVID-19 según factores de exposición (N=52)



El 79% de los casos se relacionan al entorno asistencial

Gráfico 2. Distribución de personal sanitario con COVID-19 según tipo de exposición en el entorno hospitalario (n=41)



El 59% de la exposición, fue por contacto entre personal de salud, el 37% por contacto con pacientes positivos y el 4% desconoce la fuente.

Colaboradores

- Laboratorio Central de Salud Pública
- Unidades Epidemiológicas Regionales
- Dirección de Vigilancia y Respuesta a Emergencias en Salud Pública
- Dirección de Vigilancia y Control de Fronteras
- Dirección de Vigilancia de Enfermedades Transmisibles, Programa y Vigilancia de Control de Infecciones
- Programa de Entrenamiento en Epidemiología de Campo
- Programas de Vigilancias Especiales y Centinela
- Vigilancia de Eventos de Notificación Obligatoria y Calidad del Dato

Reporte elaborado por:

Centro de Información Epidemiológica. Dirección General de Vigilancia de la Salud(DGVS)-Ministerio de Salud Pública y Bienestar Social, Paraguay

Email: análisis.dgvs2016@gmail.com

Disponible en: http://www.vigisalud.gov.py/page/#vista_boletines_covid19.html

Enlaces de interés

- Reporte diario COVID-19, disponible en: <https://www.mspbs.gov.py/reportes-covid19.html>
- Reporte Global COVID-19, disponible en: <https://www.who.int/emergencies/diseases/novel-coronavirus-2019/situation-reports/>
- Guía de Vigilancia Epidemiológica para COVID-19, disponible en:

<https://www.mspbs.gov.py/dependencias/porta/adjunto/5231da-Guiadevigilanciaepidemiologica.pdf>