

Coronavirus / COVID-19 en Paraguay

REPORTE N° 188

Sala de Situación Epidemiológica COVID-19

Actualizado 24/10/2022



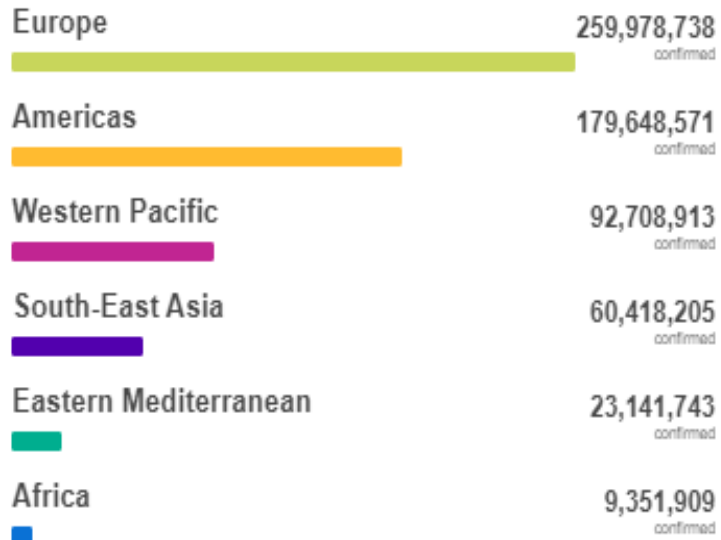
1. Situación internacional COVID-19
2. Indicadores de situación país
3. Indicadores por Departamento. Riesgo de rebrote
4. Resumen acumulado COVID-19 en Paraguay
5. Situación Epidemiológica COVID-19 en Paraguay , SE 42 (16/10/2022 al 22/10/2022)
6. Casos COVID-19 de las últimas 8 semanas
7. Mapa de riesgo, últimos 14 días
8. Casos COVID-19 según grupo de edad y sexo
9. Vigilancia de Hospitalizados COVID-19.
10. Vigilancia de la Mortalidad COVID-19.
11. Monitoreo del Personal de Salud con exposición a Covid-19

Situación internacional

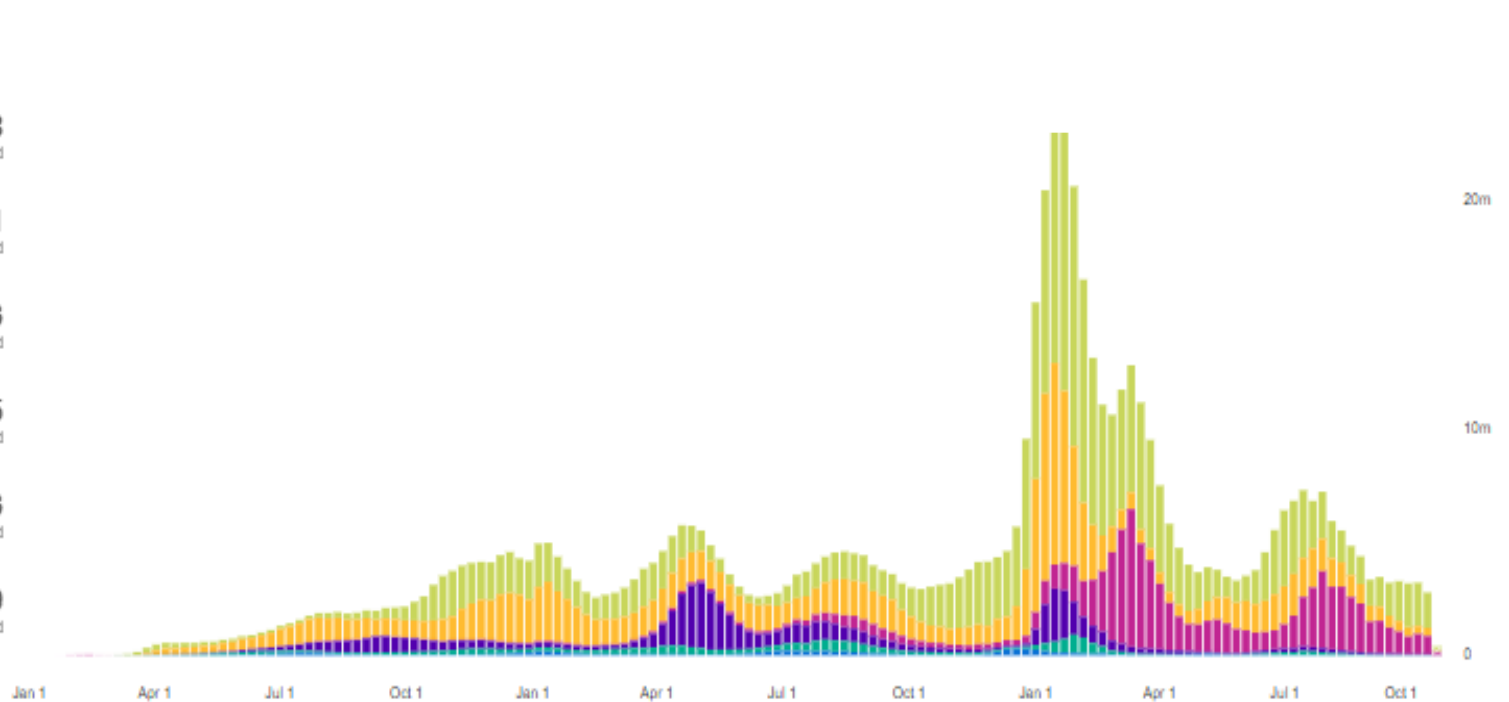
Actualización COVID-19, nivel mundial

Fecha: 26 de Octubre del 2022

Situation by WHO Region



Source: World Health Organization
 Data may be incomplete for the current day or week.

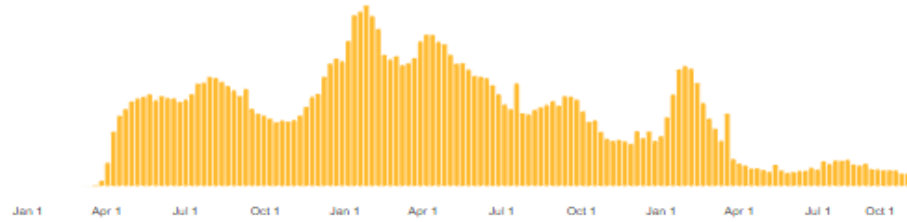


Global	625.248.843	6.562.281 (TL:1,0%)	236
	Casos	Fallecido	Países/áreas/territorios afectados
PAHO	179.648.571	2.853.286 (TL: 1,6%)	56
	Casos	Fallecidos	Países/áreas/territorios afectados

Casos COVID-19, 26/10/2022

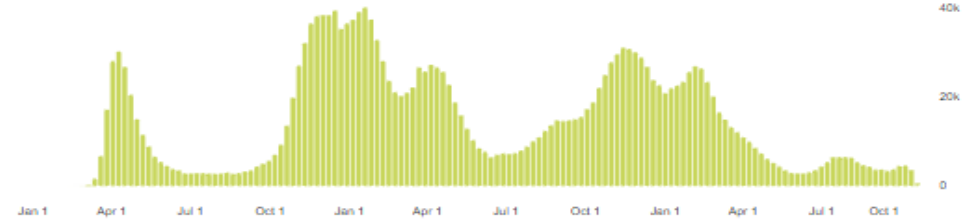
Americas

2,853,286
deaths



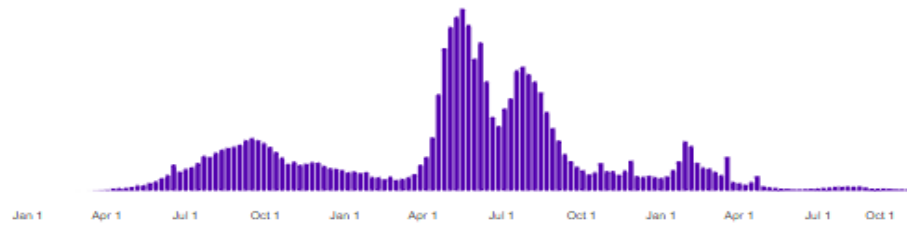
Europe

2,111,391
deaths



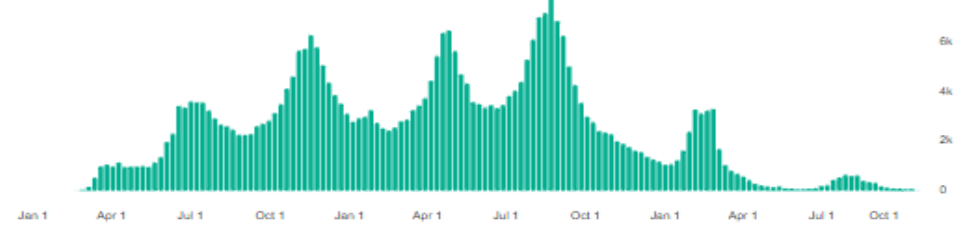
South-East Asia

798,530
deaths



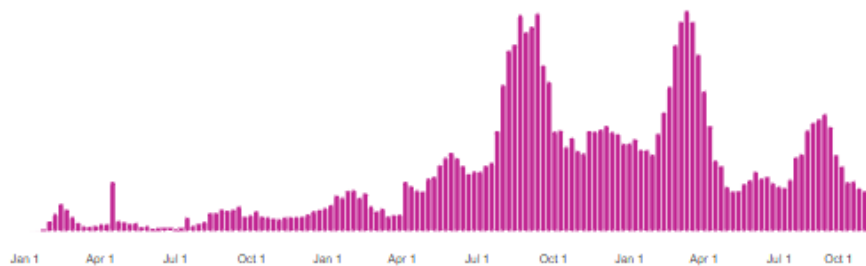
Eastern Mediterranean

348,631
deaths



Western Pacific

275,754
deaths



Africa

174,676
deaths

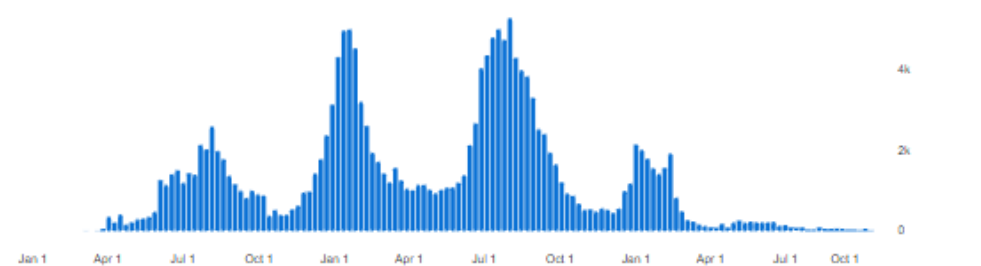


Table 1. Newly reported and cumulative COVID-19 confirmed cases and deaths, by WHO Region, as of 23 October 2022**

WHO Region	New cases in last 7 days (%)	Change in new cases in last 7 days *	Cumulative cases (%)	New deaths in last 7 days (%)	Change in new deaths in last 7 days *	Cumulative deaths (%)
Europe	1 459 654 (54%)	-23%	259 685 070 (42%)	3 525 (41%)	-24%	2 110 275 (32%)
Western Pacific	812 828 (30%)	-5%	92 535 787 (15%)	1 234 (14%)	-8%	275 361 (4%)
Americas	365 303 (14%)	2%	179 627 426 (29%)	3 468 (41%)	-1%	2 853 216 (43%)
South-East Asia	34 905 (1%)	-4%	60 410 703 (10%)	245 (3%)	-13%	798 460 (12%)
Eastern Mediterranean	13 973 (1%)	-9%	23 137 354 (4%)	73 (1%)	9%	348 619 (5%)
Africa	3 961 (<1%)	-41%	9 351 867 (1%)	17 (<1%)	-72%	174 676 (3%)
Global	2 690 624 (100%)	-15%	624 748 971 (100%)	8 562 (100%)	-13%	6 560 620 (100%)

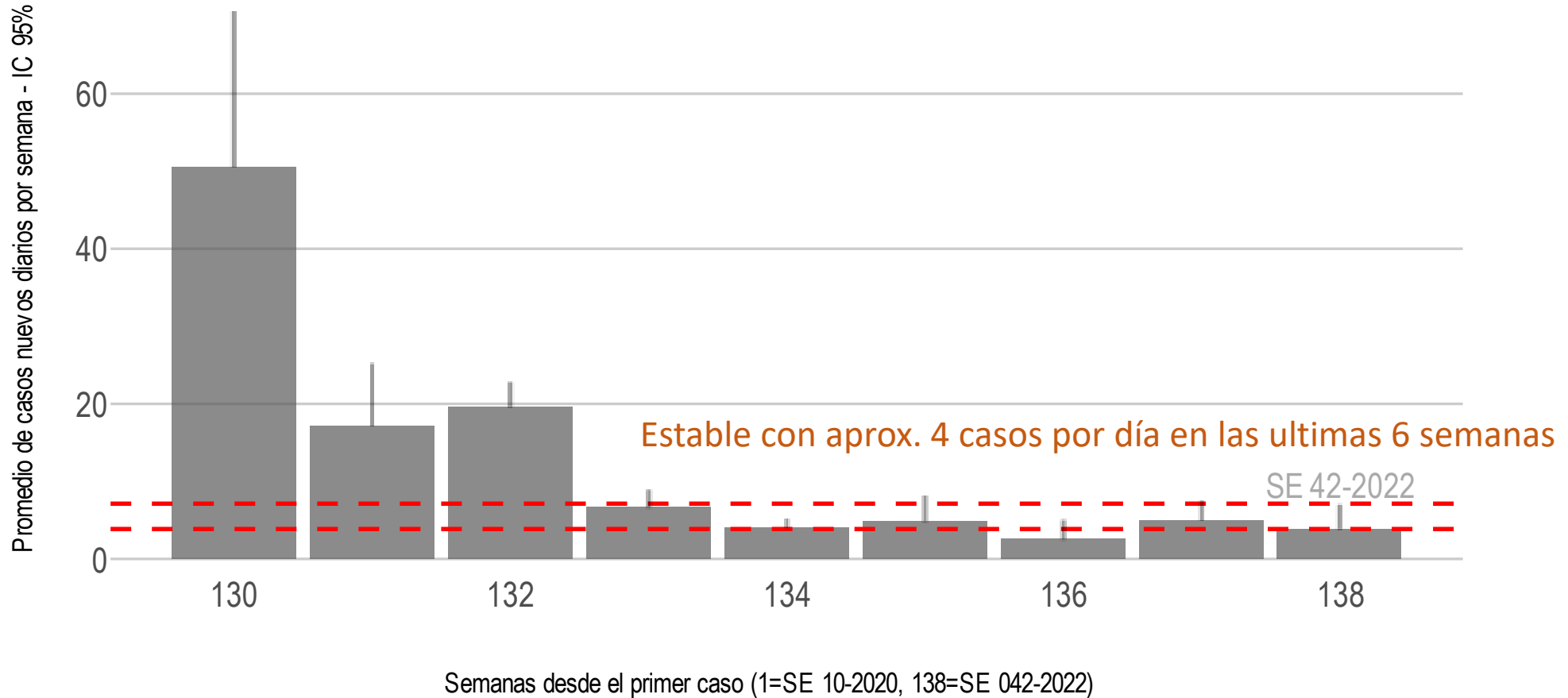
*Percent change in the number of newly confirmed cases/deaths in the past seven days, compared to seven days prior. Data from previous weeks are updated continuously with adjustments received from countries.

**See Annex 1: Data, table, and figure notes

Indicadores de situación país

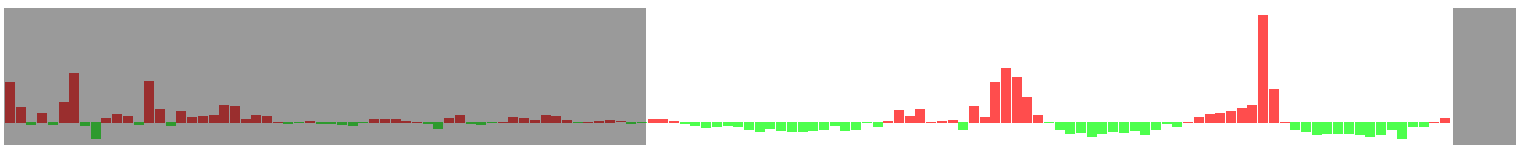
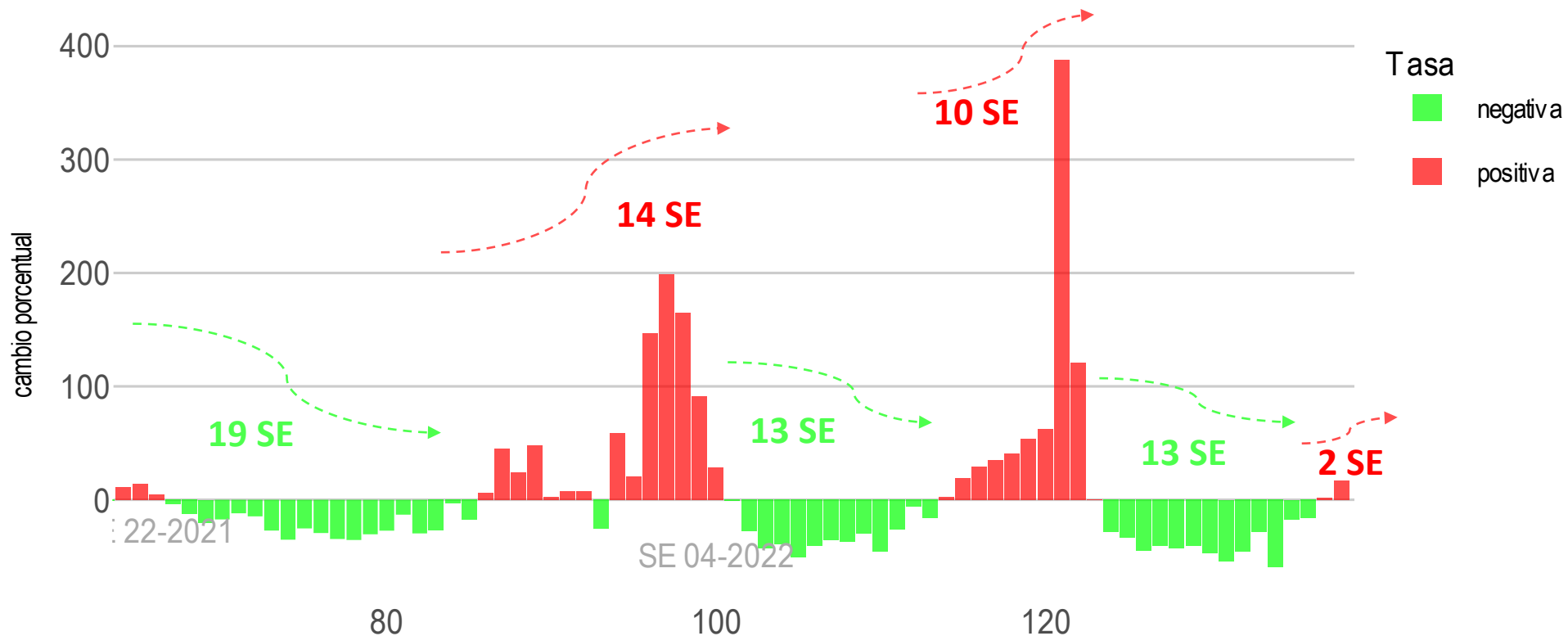
Promedio de casos nuevos diarios por semana

22/10/2022 – promedio diario e intervalo de confianza en las ultimas 8 semanas



Cambio porcentual en casos nuevos por semana

22/10/2022 – cambio porcentual semanal con media móvil de 3 semanas

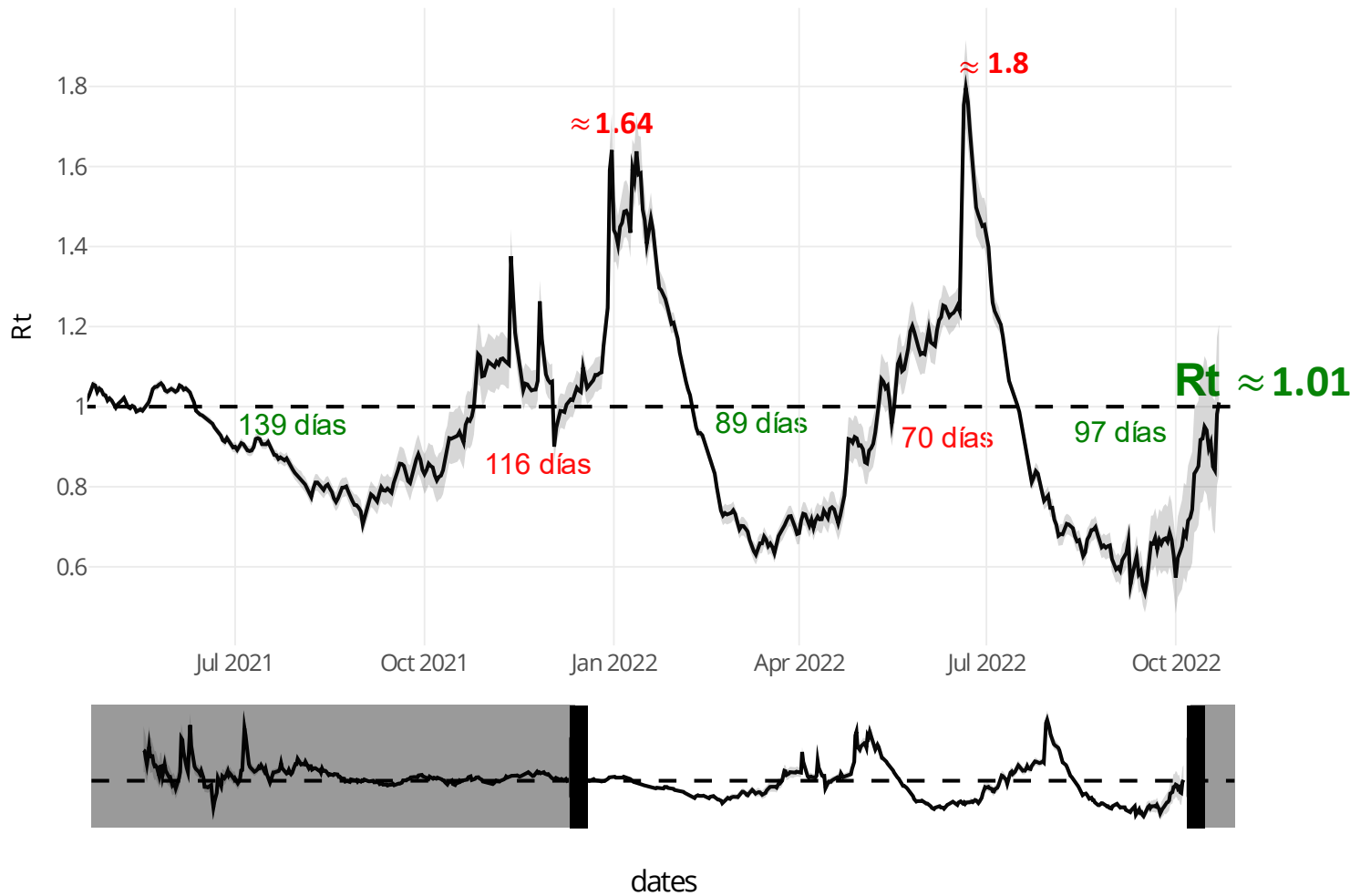


Semanas desde el primer caso (1=SE 10-2020, 138=SE 042-2022)

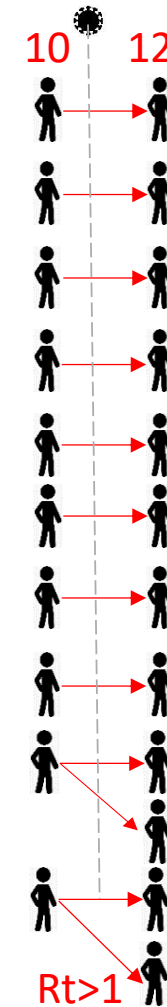
Transmisibilidad

22/10/2022

Paraguay - R instantaneo: Mean(R), Q 0.05, Q 0.95; 2020-03-07 - 2022-10-22

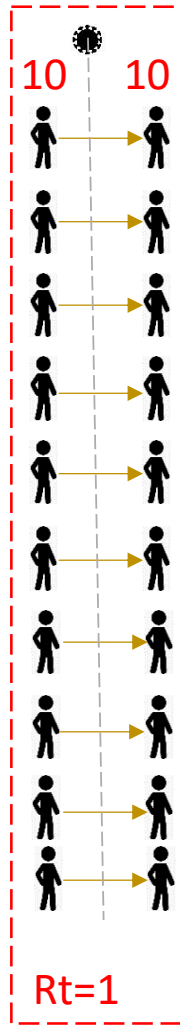


Aumento



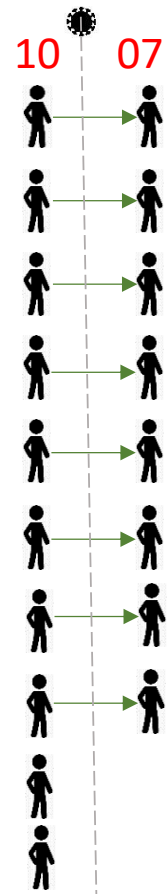
$R_t > 1$

Meseta



$R_t = 1$

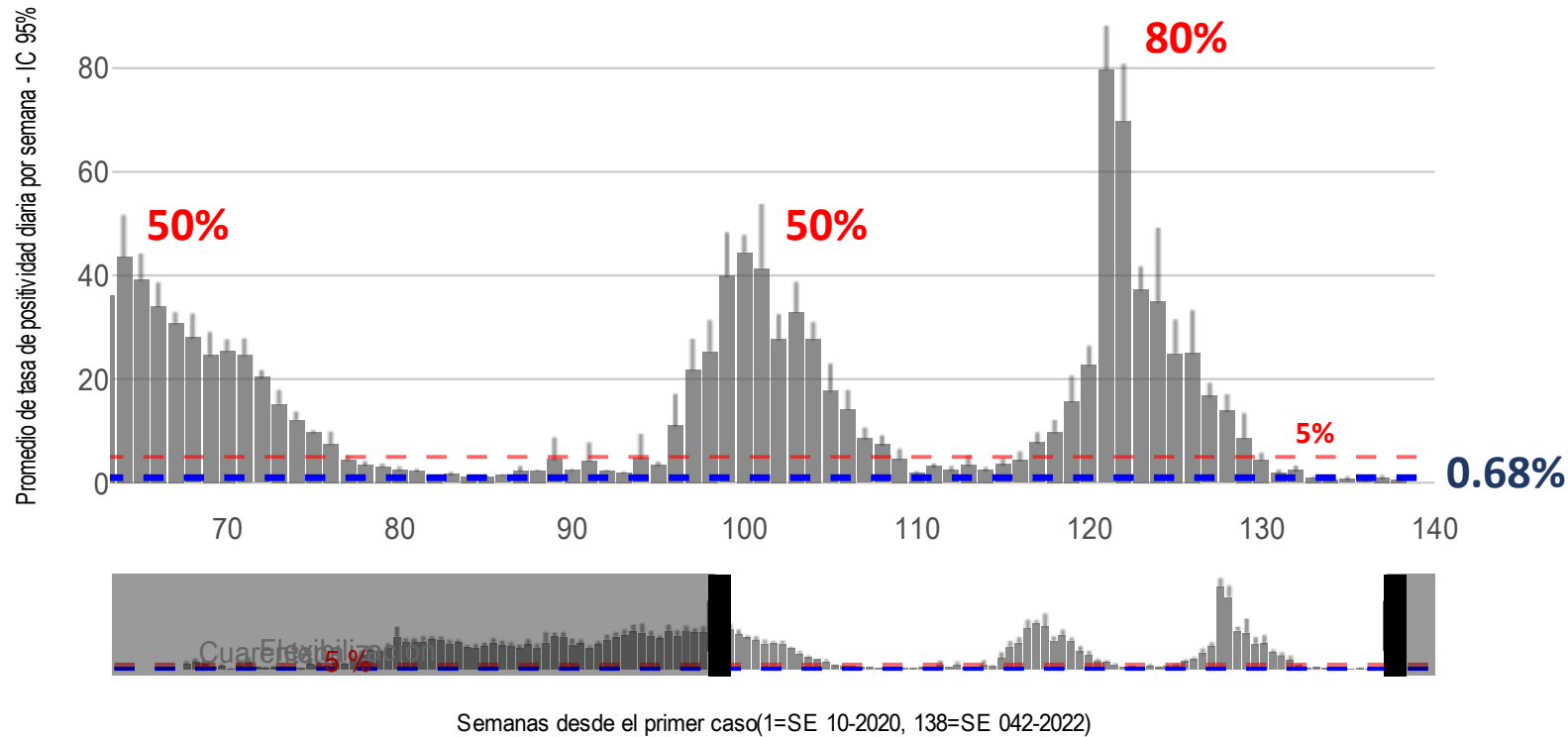
Retroceso




$R_t < 1$

Positividad

22/10/2022



Positividad 0.68%



Indicadores por Departamento

Riesgo de rebrote

Situación General

24/10/2022

Situación General

Transmisibilidad (Rt)

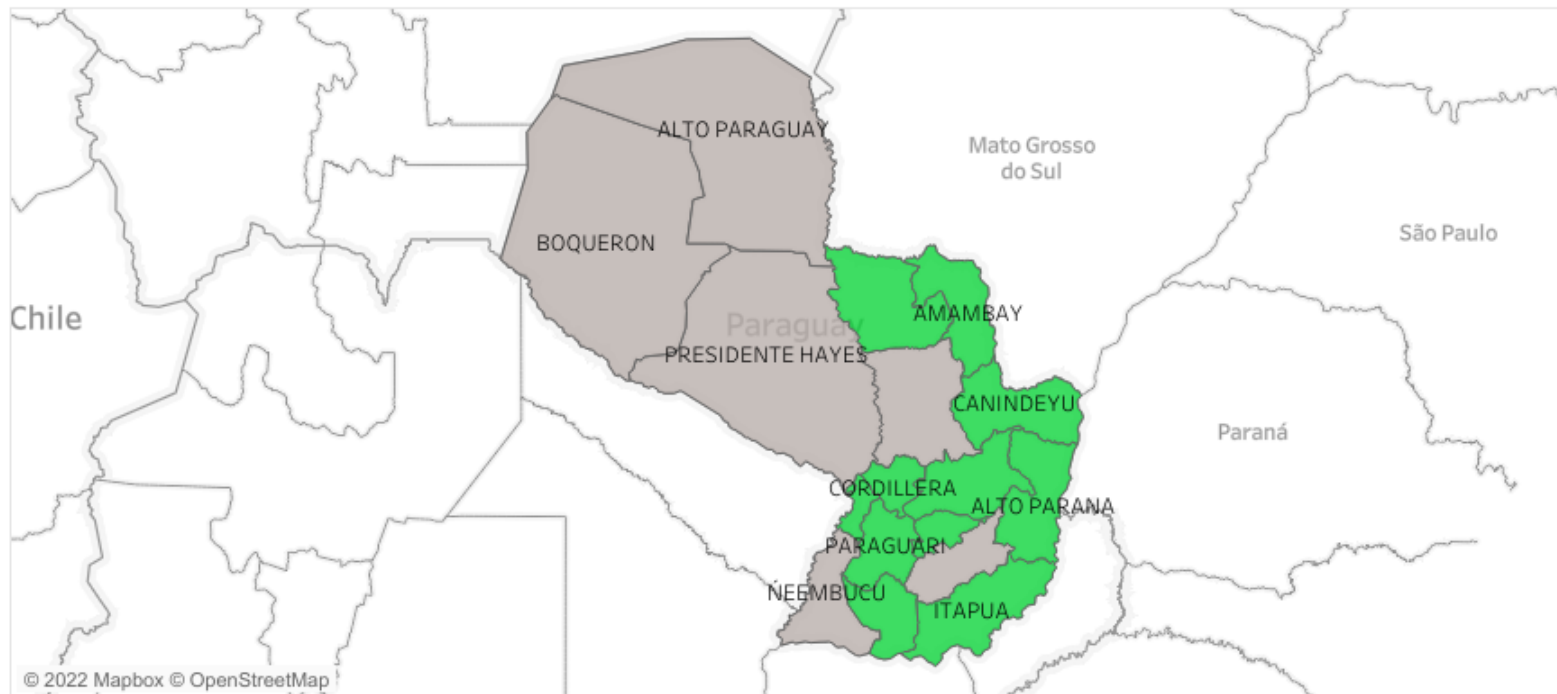
Movilidad

Positividad

Incidencia

Fecha:

23 October 2022



Alto: 0

Medio: 0

Bajo: 12

Datos insuficientes: 6

Definición de Riesgo de Rebrote. Una localidad con *Riesgo de Rebrote* es aquella que no reporta: (i) una transmisibilidad baja, (ii) una positividad baja, (iii) incidencia baja, (iv) ni condiciones de movilidad que tiendan a la normalidad.

Situación General

Objetivo

Sostener una transmisibilidad baja (<1), positividad baja (<5%) e incidencia promedio en los últimos 14 días baja (<15 por 100.000) en condiciones de movilidad que tiendan a la normalidad (>-15%).

Definición de categorías de riesgo

Bajo (verde): Cuando la Transmisibilidad $R_t < 1$, la positividad <5% y la incidencia <15 en condiciones de movilidad que tiendan a la normalidad >-15%.

Medio (naranja): Cuando la transmisibilidad $1 \leq R_t < 1,05$, $5\% \leq$ positividad <20, $15 \leq$ incidencia <50 y $-15 \geq$ movilidad >-25%.

Alto (rojo): Cuando la Transmisibilidad $R_t \geq 1,05$, la positividad $\geq 20\%$ y la incidencia ≥ 50 en condiciones de movilidad restringida $\leq -25\%$.

Resumen de Casos COVID-19 en Paraguay

Resumen acumulado COVID-19 en Paraguay

Del 07/03/2020 al 22/10/2022



Casos confirmados
717.955



Casos activos
37



Recuperados
698.317 (97,2%)



Fallecidos
19.601 (TL=2,7%)



Hospitalizados
59.741
Sala: 51.250 (86%)
UCI: 8.491 (14%)



Embarazadas
3.270

99 Muertes Maternas



Pueblos indígenas
1.063 (0,15%)
88 fallecidos (TL= 8.3%)



Personal de Salud
34.438 (4,8%)

Reinfección COVID-19: 1



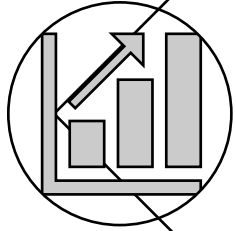
Síndrome Inflamatorio Multisistémico Pediatricos asociado a COVID-19 (SIMP)
210 (hasta SE 41/2022)
Fallecidos: 16 (TL= 7,6%)



Días desde el 1° caso
959 (al 22/10/2022)


Situación Epidemiológica COVID-19 en Paraguay

SE 42 (16/10/2022 al 22/10/2022)



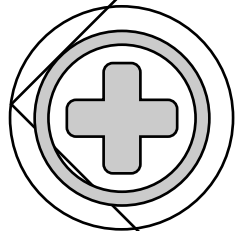
Casos confirmados: 27

Cierre retrospectivo: 300



Fallecidos en la semana: 1

Cierre retrospectivo: 2



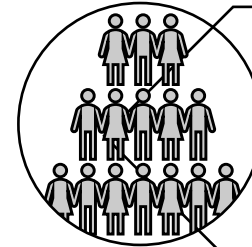
Hospitalizados: 11

UCI: 2

SALA: 9



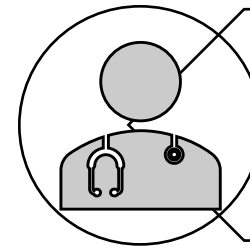
Embarazadas nuevos: 0



Pueblos Indígenas nuevos:

Retrospectivo: 0

Fallecidos: 1 retrospectivos



Personal de Salud:

2

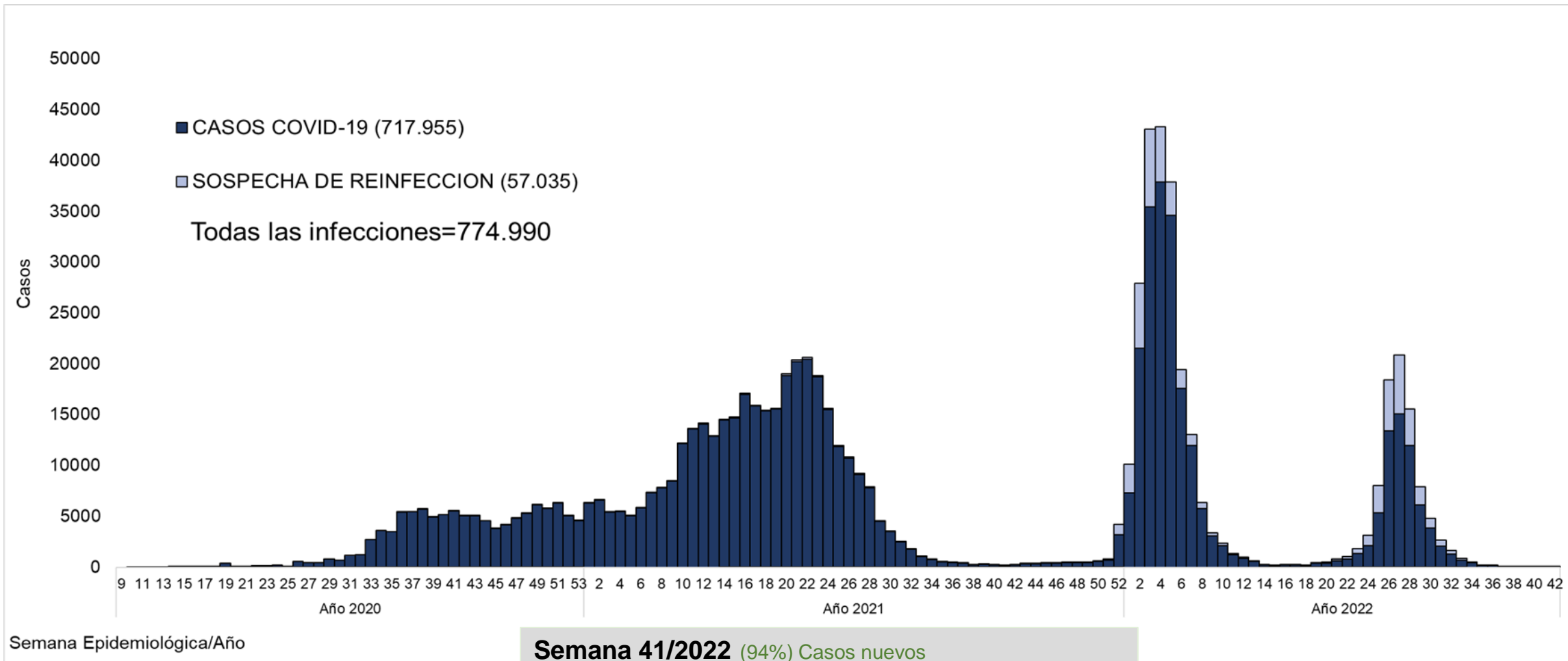
Fuente: Dirección General de Vigilancia de la Salud. MSPBS, del 9 de octubre al 22 octubre del 2022.

**Datos sujetos a verificación*

Definiciones de casos disponible en: <https://dgvs.mspbs.gov.py/views/paginas/covid19.html>

SITUACIÓN COVID-19 EN PARAGUAY

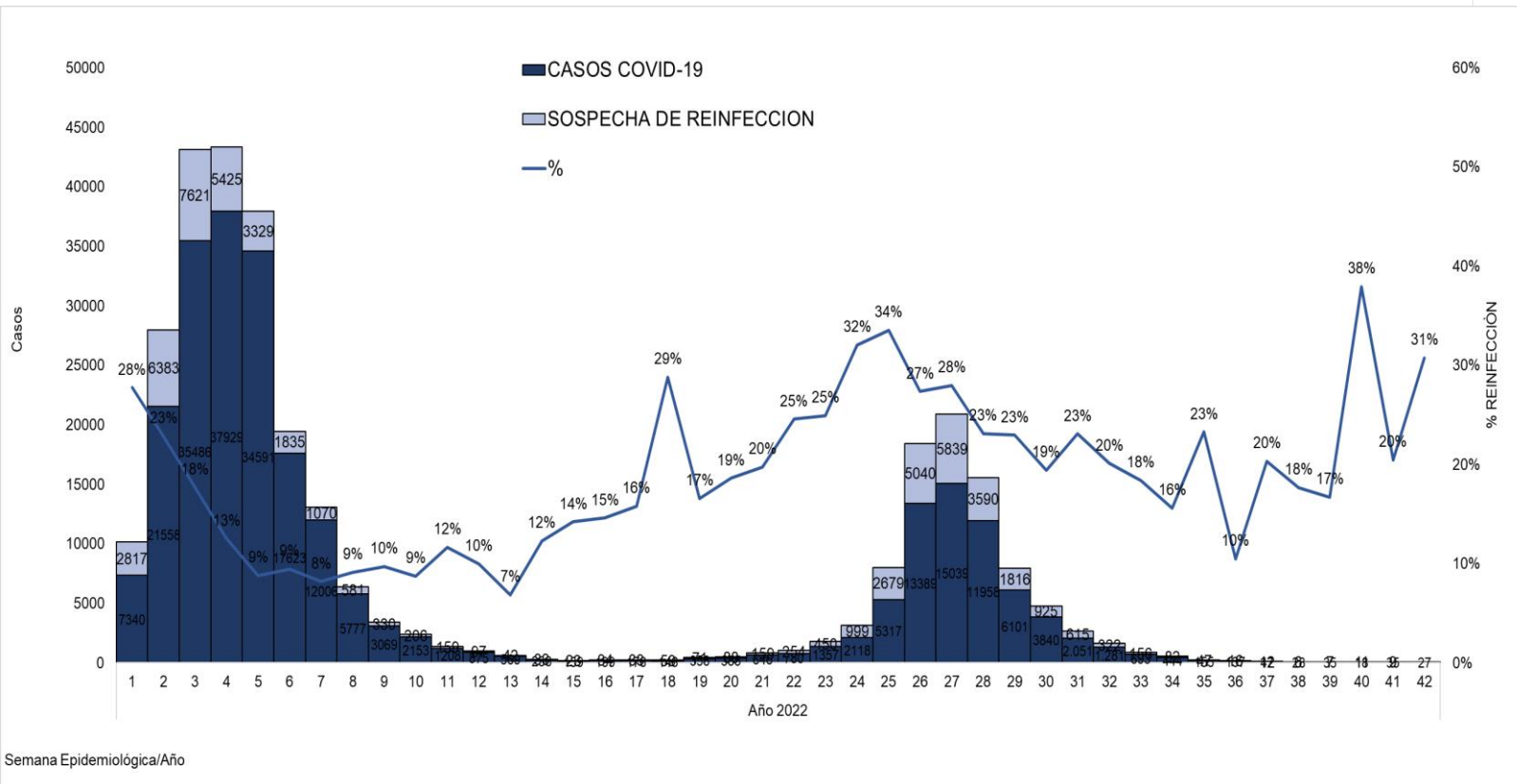
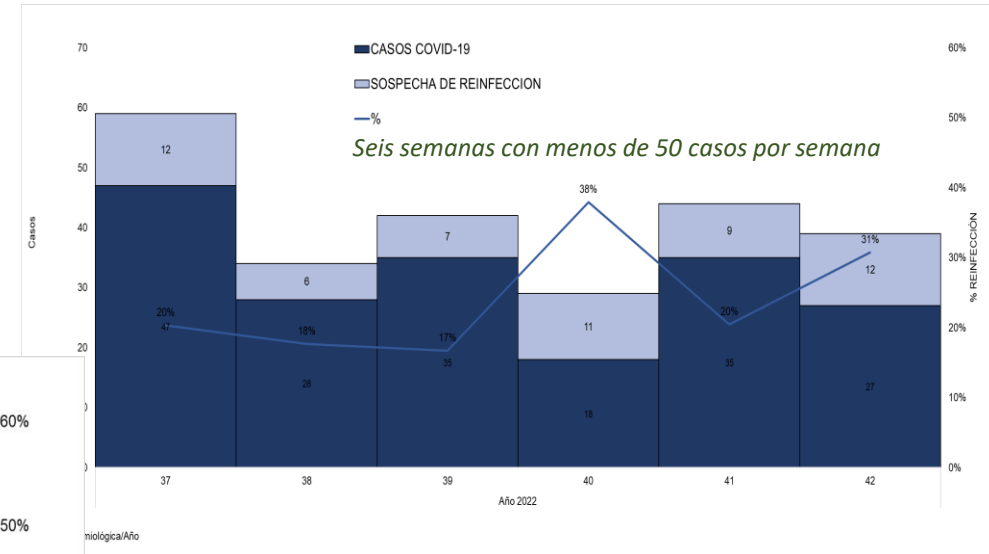
Datos acumulados hasta la SE 42/2022 (22/10/2022)



Semana 41/2022 (94%) Casos nuevos
 Confirmados: 35 nuevos + 333 retrospectivos

Semana 42/2022 (-22%) Casos nuevos
 Confirmados: 27 nuevos + 300 retrospectivos

Casos COVID-19 en Paraguay, año 2022



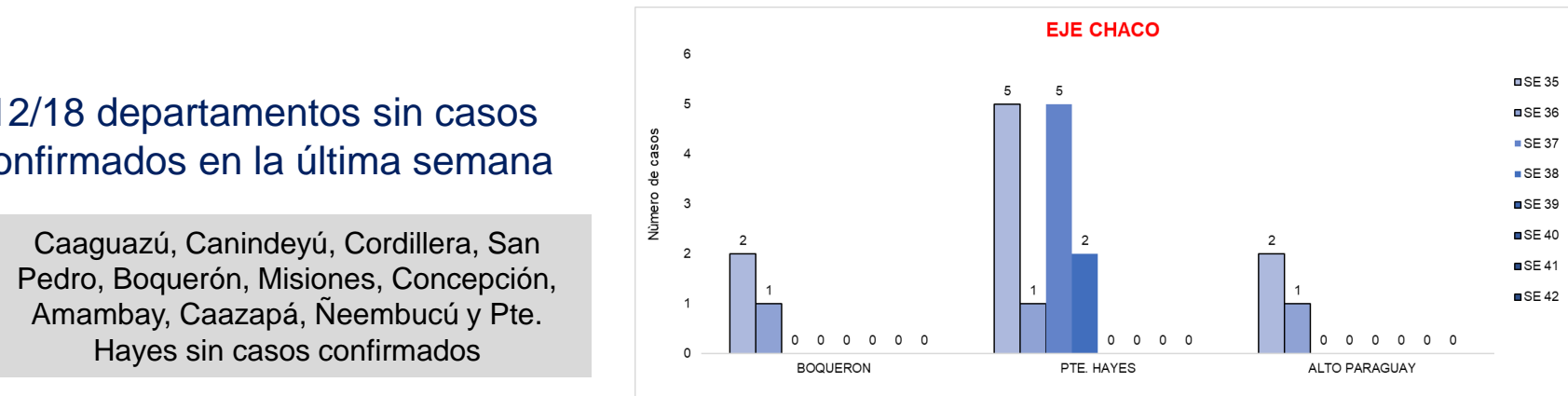
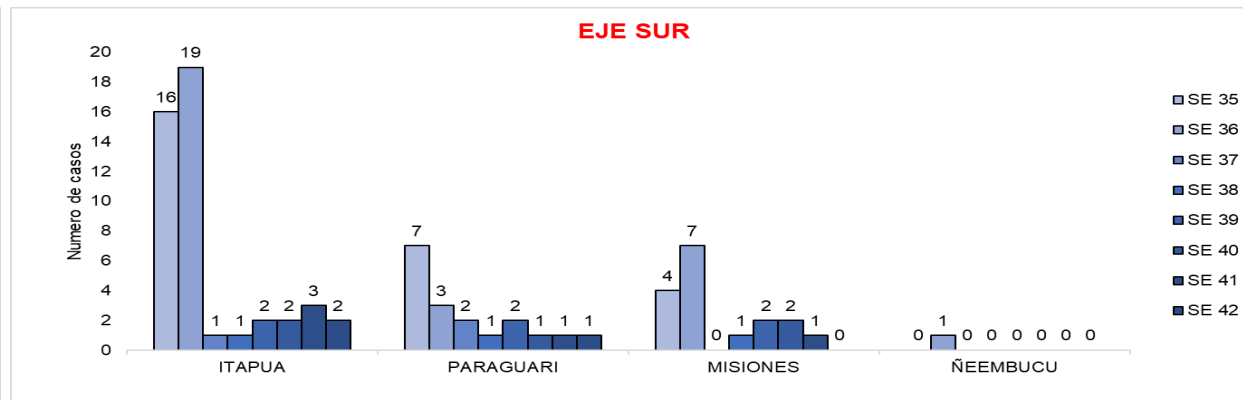
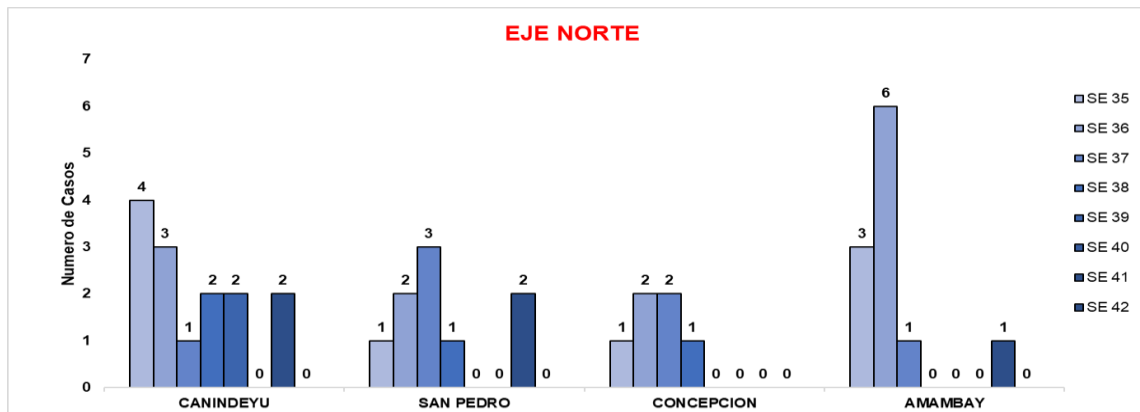
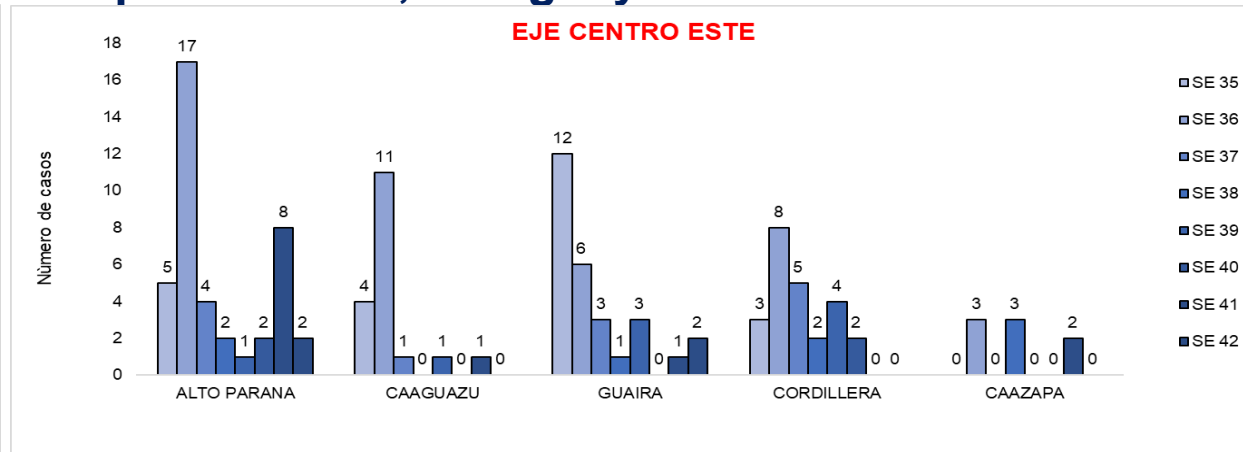
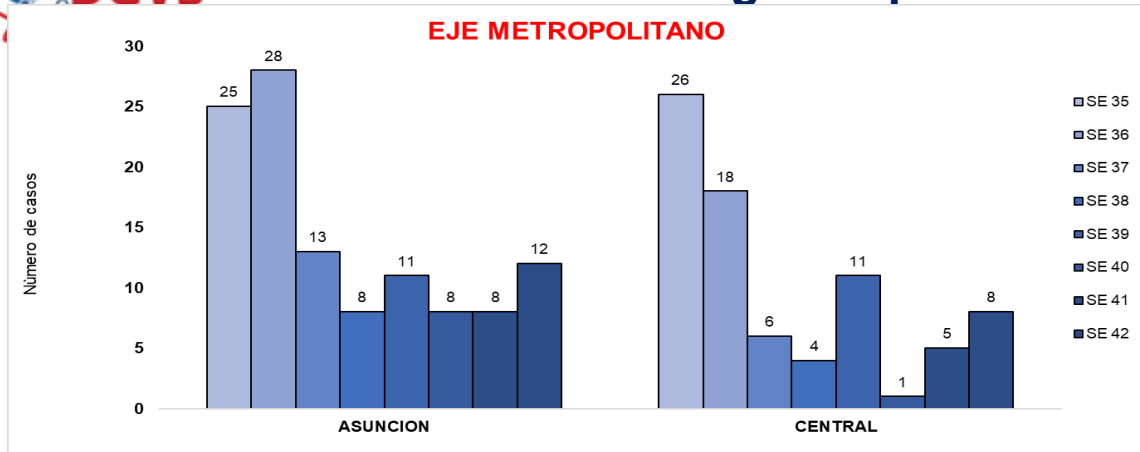
Siete semanas de descenso sostenido de casos confirmados

*SE 42-los casos de sospecha de reinfeción están sujetos a la verificación

Fuente: Base SARS CoV-2, DGVS/MSPBS, fecha de corte 22/10/2022

Casos COVID-19 de las últimas 8 semanas

Casos COVID-19 según departamentos de procedencia, Paraguay últimas 8 semanas.



12/18 departamentos sin casos confirmados en la última semana

Caaguazú, Canindeyú, Cordillera, San Pedro, Boquerón, Misiones, Concepción, Amambay, Caazapá, Ñeembucú y Pte. Hayes sin casos confirmados

Ñeembucú, Boquerón y Alto Paraguay, Pte. Hayes y Concepción 4 semanas consecutivas sin casos confirmados

Mapa de riesgo últimos 14 días

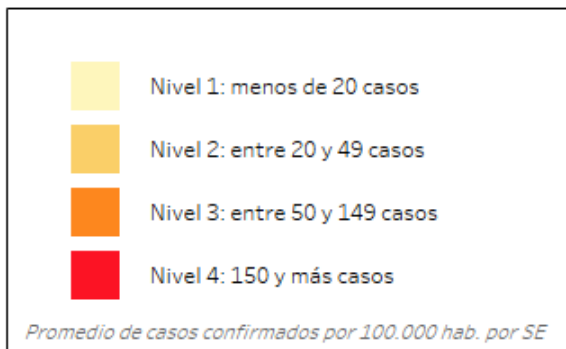
- 18 departamento en NIVEL 1 TRANSMISION COMUNITARIA BAJA.

Tasa de incidencia país= 1 caso por 100 mil hab.

		Población	Confirmados	Incidencia Promedio	Fallecidos	Mortalidad Promedio	Letalidad 14 dias (Promedio)
ASUNCION	Nivel 1	521.559	20	2	0	0	0
CENTRAL	Nivel 1	2.201.109	13	0	1	0	1
ALTO PARANA	Nivel 1	830.943	10	1	0	0	0
ITAPUA	Nivel 1	616.565	5	0	0	0	0
GUAIRA	Nivel 1	227.747	3	1	0	0	0
CAAZAPA	Nivel 1	192.031	2	1	0	0	0
CANINDEYU	Nivel 1	234.978	2	0	0	0	0
PARAGUARI	Nivel 1	258.957	2	0	0	0	0
SAN PEDRO	Nivel 1	435.126	2	0	0	0	0
AMAMBAY	Nivel 1	172.169	1	0	0	0	0
CAAGUAZU	Nivel 1	563.803	1	0	0	0	0
MISIONES	Nivel 1	128.130	1	0	0	0	0
ALTO PARAGUAY	Nivel 1	18.231	0	0	0	0	0
BOQUERON	Nivel 1	66.836	0	0	0	0	0
CONCEPCION	Nivel 1	254.976	0	0	0	0	0
CORDILLERA	Nivel 1	311.273	0	0	0	0	0
ÑEEMBUCU	Nivel 1	90.287	0	0	0	0	0
PTE. HAYES	Nivel 1	127.951	0	0	0	0	0



Conoce las recomendaciones:



62

CONFIRMADOS

1

FALLECIDOS

MAPA DE RIESGO COVID-19 POR DISTRITOS, PARAGUAY

ULTIMOS 14 DIAS (09/10/2022 AL 22/10/2022)



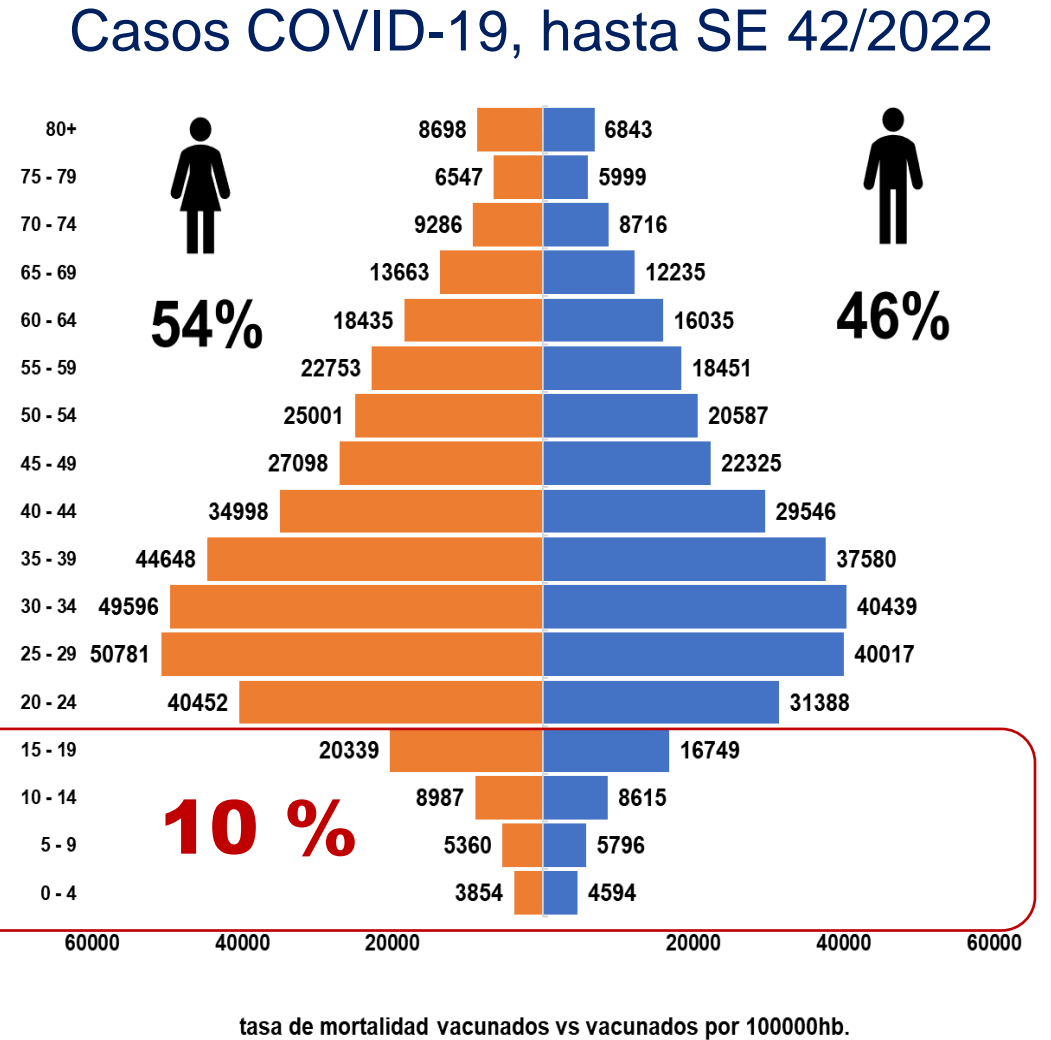
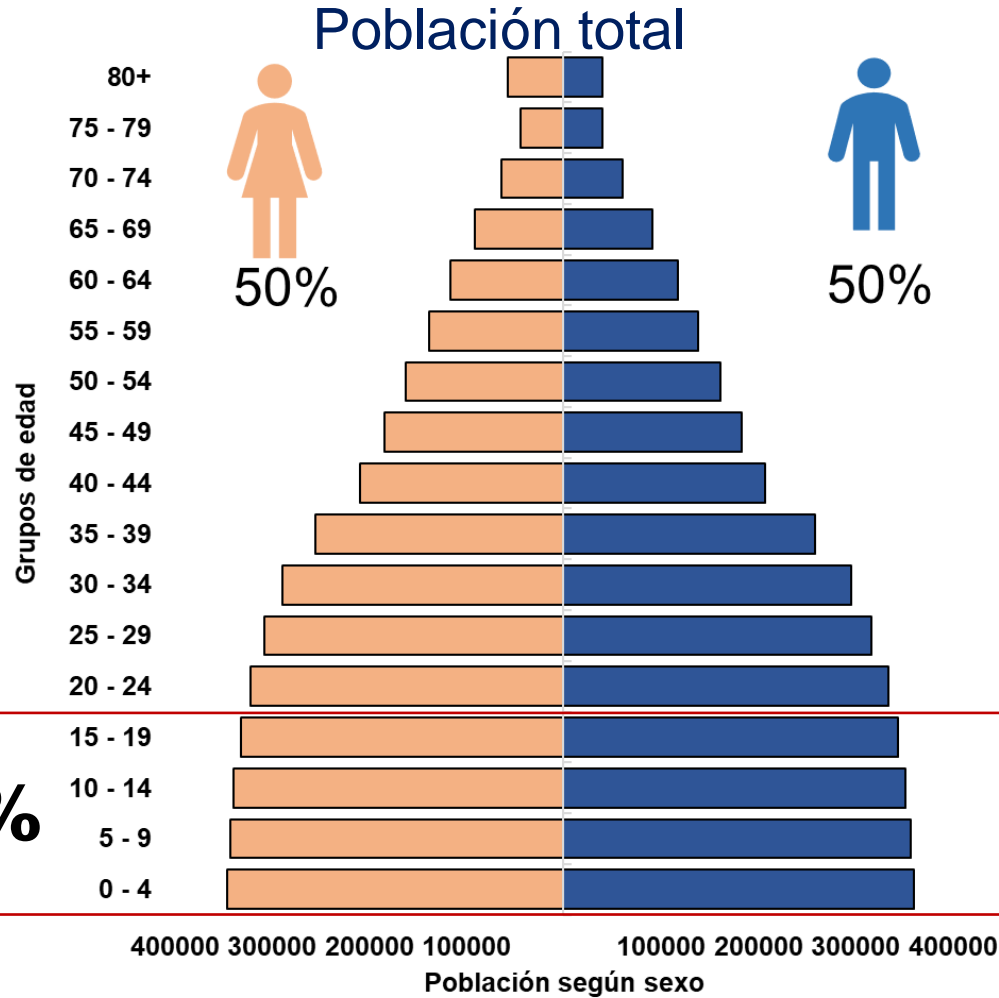
En los últimos 14 días se registraron casos confirmados en **30** distritos del país, lo que corresponde al **12%** del total.

Niveles	Número	%
NIVEL 1	259	100%
NIVEL 2	0	0,0%
NIVEL 3	0	0,0%
NIVEL 4	0	0,0%
Total	259	100%

TRANSMISION COMUNITARIA				
Tasas /100.000 hab.	Nivel 1	Nivel 2	Nivel 3	Nivel 4
Incidencia de casos	< 20	20 - <50	50 - <150	150+
Mortalidad	< 1	1 - <2	2 - <5	5+
Hospitalización	< 5	5 - <10	10 - <30	30+

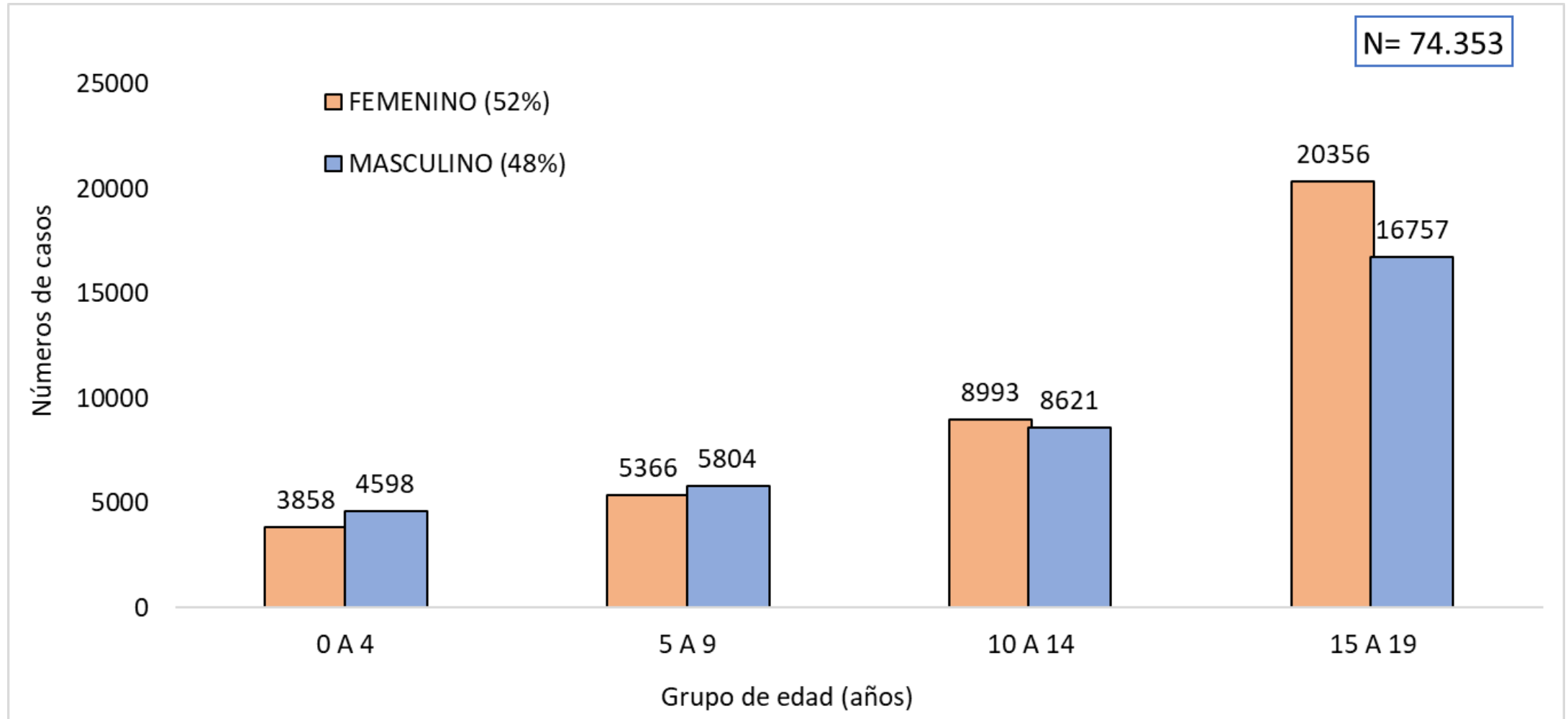
Grupo de edad y sexo

Pirámide poblacional en Paraguay



Fuente: Base SARS CoV-2, DGVS/MSPBS
Proyección poblacional, INE/PY

Casos COVID-19 en edad pediátrica según grupos de edad y sexo, Paraguay, año 2020-2022* (SE 1-42)



Fuente: Base SARS CoV-2, DGVS/MSPBS

VIGILANCIA DE HOSPITALIZADOS y MORTALIDAD COVID-19

DIRECCIÓN DE VIGILANCIA Y RESPUESTA A EMERGENCIAS EN SALUD PÚBLICA

CENTRO NACIONAL DE ENLACE - REGLAMENTO SANITARIO INTERNACIONAL

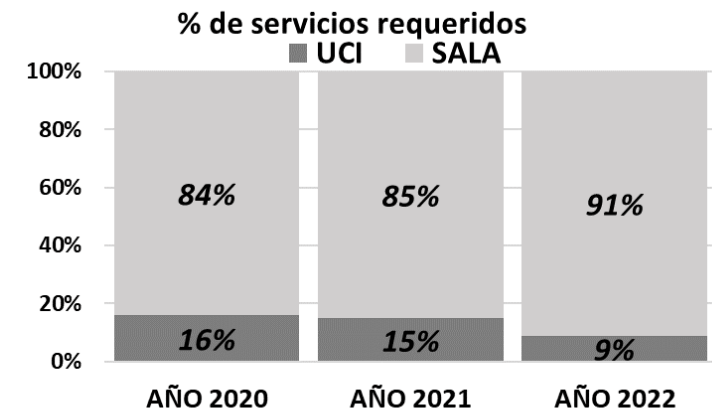
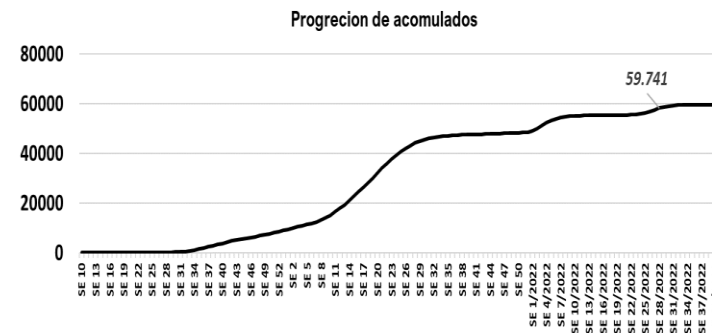
ALERTAS Y GESTIÓN ESPII Y ESPIN

Hospitalizados COVID-19

Datos acumulados de, **138 semanas**

Desde: SE 10 – 2020
Hasta: SE 42– 2022

DATOS ACUMULADOS. 2020 al 2022	
	TOTAL ACUMULADO: 59.741
	✓ En SALA: 51.250 (86%)
	✓ En UCI: 8.491 (14%)



Masculino: 31.616 (53%)

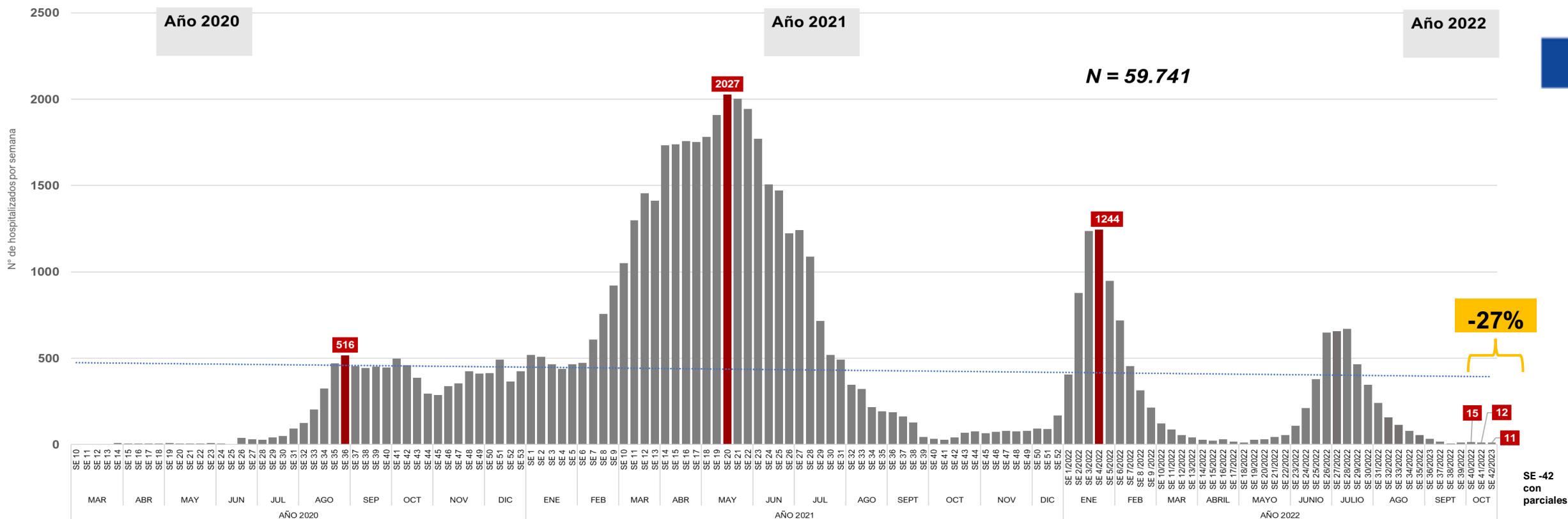


Femenino: 28.125 (47%)



Total país Acumulados Marzo 2020 al 25 de octubre 2022 (SE 42)

Número total de casos hospitalizados por COVID-19.
Periodo: SE 10/2020 a la SE 42/2022



✓ La semana 42, los datos son parciales. Hasta el momento del corte alcanza a 11 hospitalizados (Sala 9 y UCI 2), corresponde a un -27% de disminución teniendo en cuenta las últimas 3 semanas.

EJES	DEPATAMENTOS	A LA SE 42/2022
AREA METROPOLITANA	CENTRAL	Leve aumento (1)
	ASUNCION	Leve aumento (1)
EJE CENTRO ESTE	CORDILLERA	Sin casos en las últimas 2 semanas
	GUAIRA	Leve aumento (1)
	ALTO PARANA	Descenso
	CAAGUAZU	Sin casos en las últimas 5 semanas
	CAAZAPA	Sin casos en las últimas 5 semanas
EJE NORTE	CANINDEYU	Sin casos en las últimas 2 semanas
	AMAMBAY	Sin casos en las últimas 6 semanas
	SAN PEDRO	Sin casos en las últimas 5 semanas
	CONCEPCION	Descenso
EJE SUR	ITAPUA	Descenso
	PARAGUARI	Meseta
	MISIONES	Sin casos en las últimas 2 semanas
	ÑEEMBUCU	Sin casos en las últimas 6 semanas
EJE CHACO	PTE. HAYES	Sin casos en las últimas 4 semanas
	ALTO PARAGUAY	Sin casos en las últimas 8 semanas
	BOQUERON	Sin casos en las últimas 8 semanas

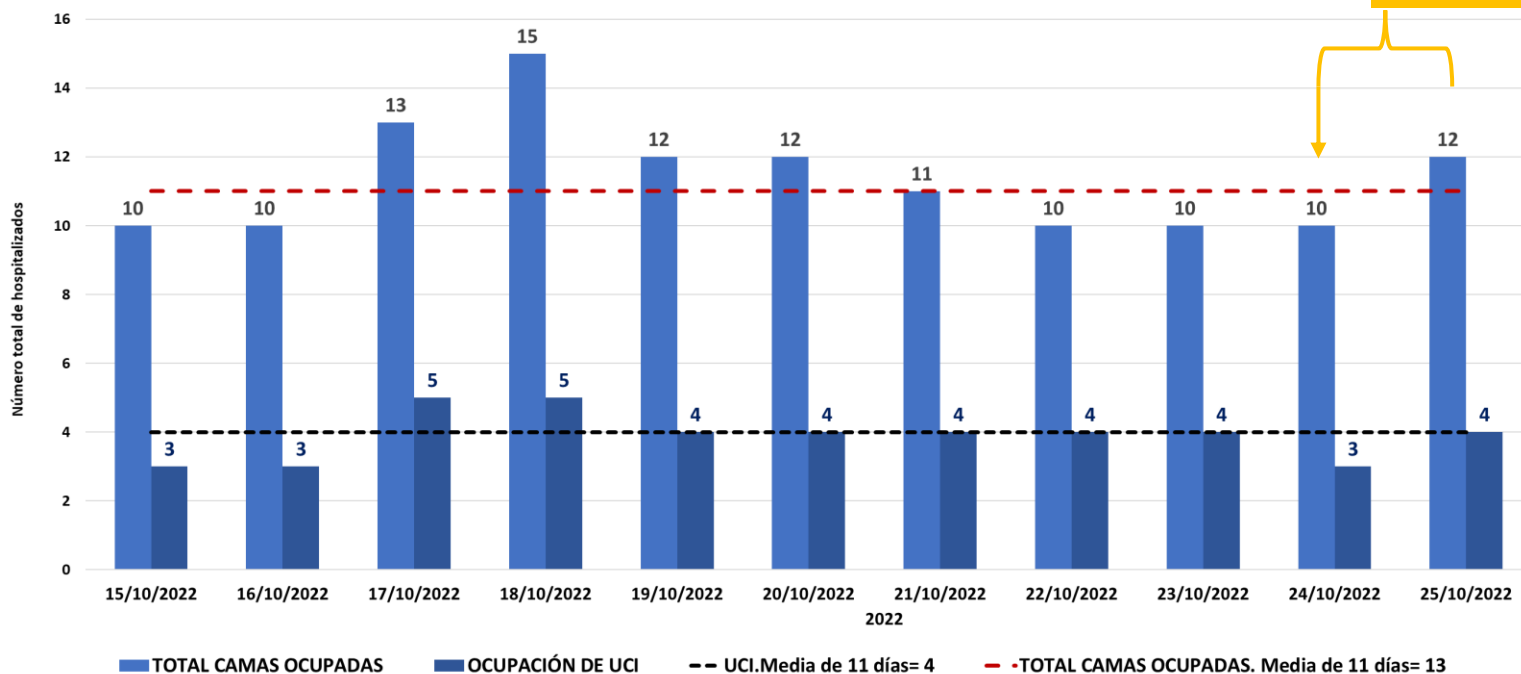
11 de 18 departamentos: sin casos en las últimas semanas.

3 de 18 departamentos: con descenso en las últimas semanas.

3 de 18 departamentos: con leve aumento en la última semana

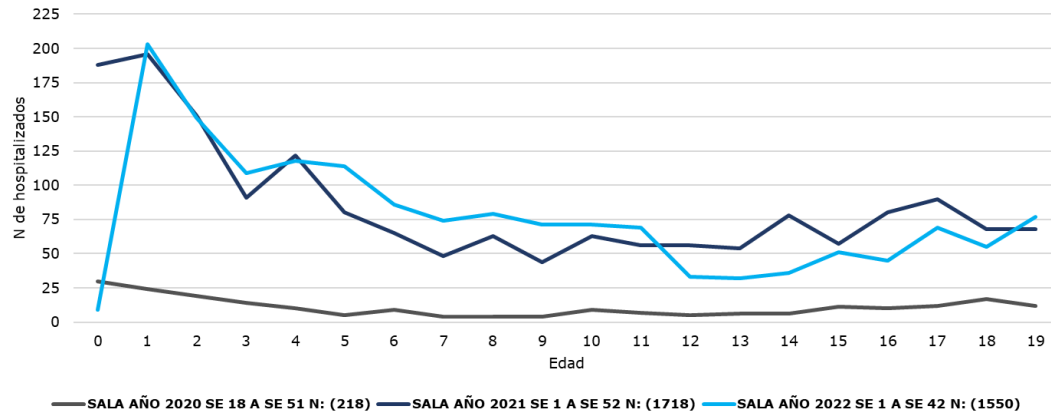
1 de 18 departamentos: se encuentran en meseta

Vigilancia diaria de ocupación de camas por casos COVID-19 confirmados.
 Periodo: Últimos 11 días (15 de octubre al 25 de octubre de 2022)

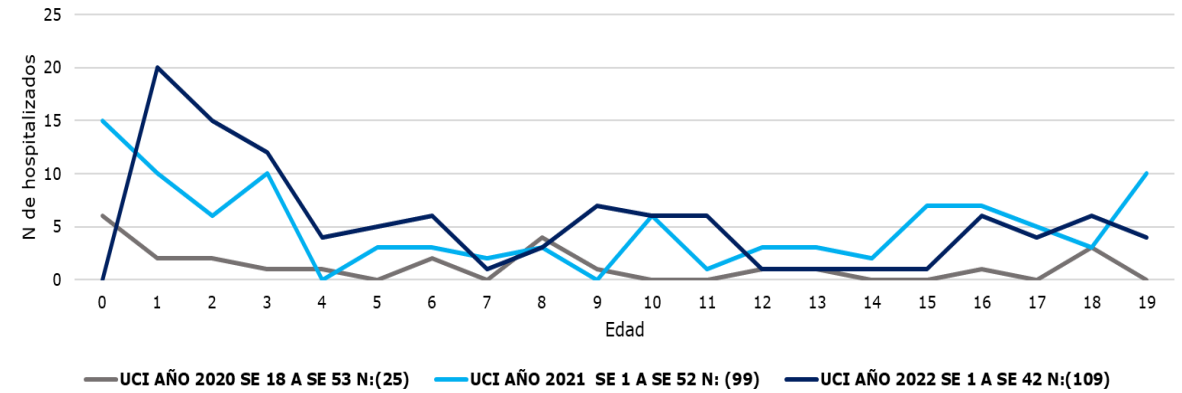


- **11 es la media** diaria de Ocupación de camas totales por COVID-19.
- **4 es la media** diaria de Ocupación **de UCI**
- **Ocupación de camas se observa un considerable descenso**, con un promedio de variación de **-20%**

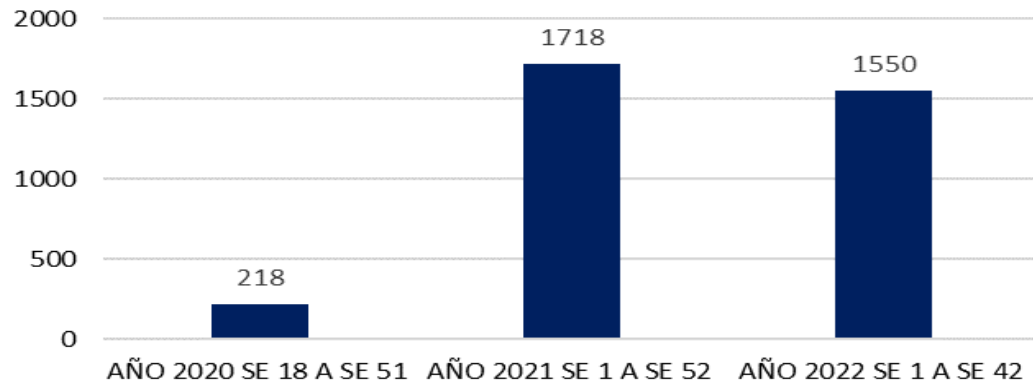
Vigilancia de COVID-19. Hospitalizados acumulados en edad pediátrica por SE de hospitalización en SALA. Años 2020 al 2022*



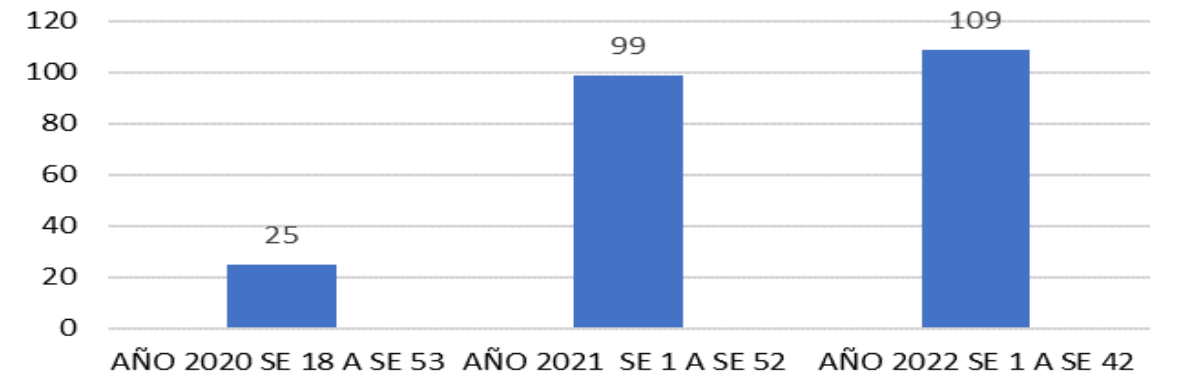
Vigilancia de COVID-19. Hospitalizados acumulados en edad pediátrica por SE de hospitalización en UCI. Años 2020 al 2022*



Total acumulado de hospitalizados pediátricos en SALA. Años 2020, 2021 y 2022*



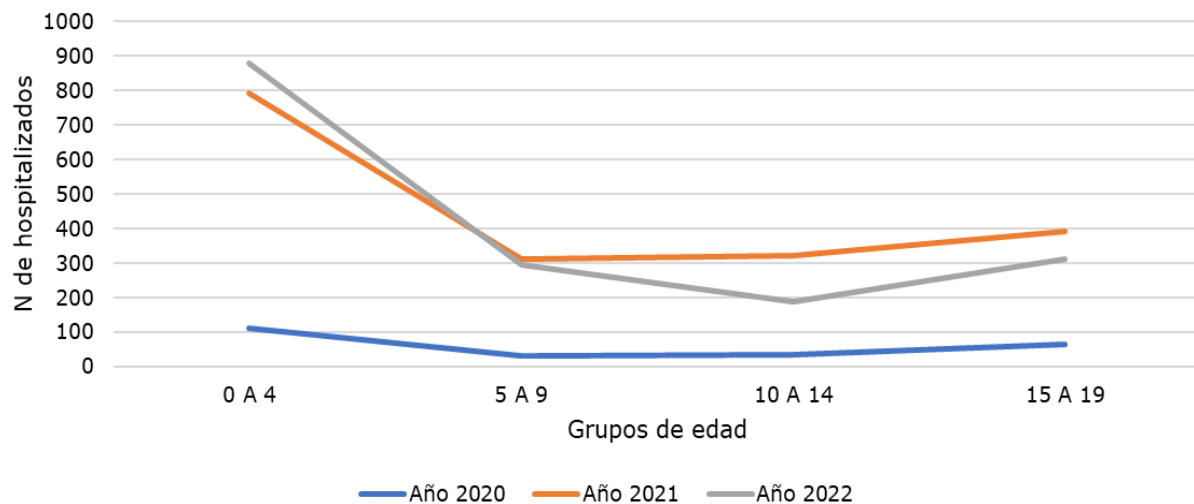
Total acumulado de hospitalizados pediátricos en UCI. Años 2020, 2021 y 2022*



Observación:

- Los años 2020 y 2021 incluye desde la SE 1 a SE 52
- El año 2022*, incluye SE 1 a SE 42

Vigilancia de COVID-19. Hospitalizados por grupos de edades pediátricas. Años 2020 al 2022*



Observación:

- Los años 2020 y 2021 incluye desde la SE 1 a SE 52
- El año 2022*, incluye SE 1 a SE 42

Sexo	Año 2020	Año 2021	Año 2022*
FEMENINO	120	897	809
MASCULINO	123	920	863
Total hosp. pediátricos	243	1.817	1.672
Hospitalizados por año, en todas las edades	8.936	39.593	11.212
% de hospi.	3%	5%	15%

* Incluye hasta la SE 42

Sala de Situación

Vigilancia de la Mortalidad (ViMo)

Defunciones por COVID-19

Vigilancia de la Mortalidad (ViMo) – Departamento de Notificación y Análisis de Emergencia

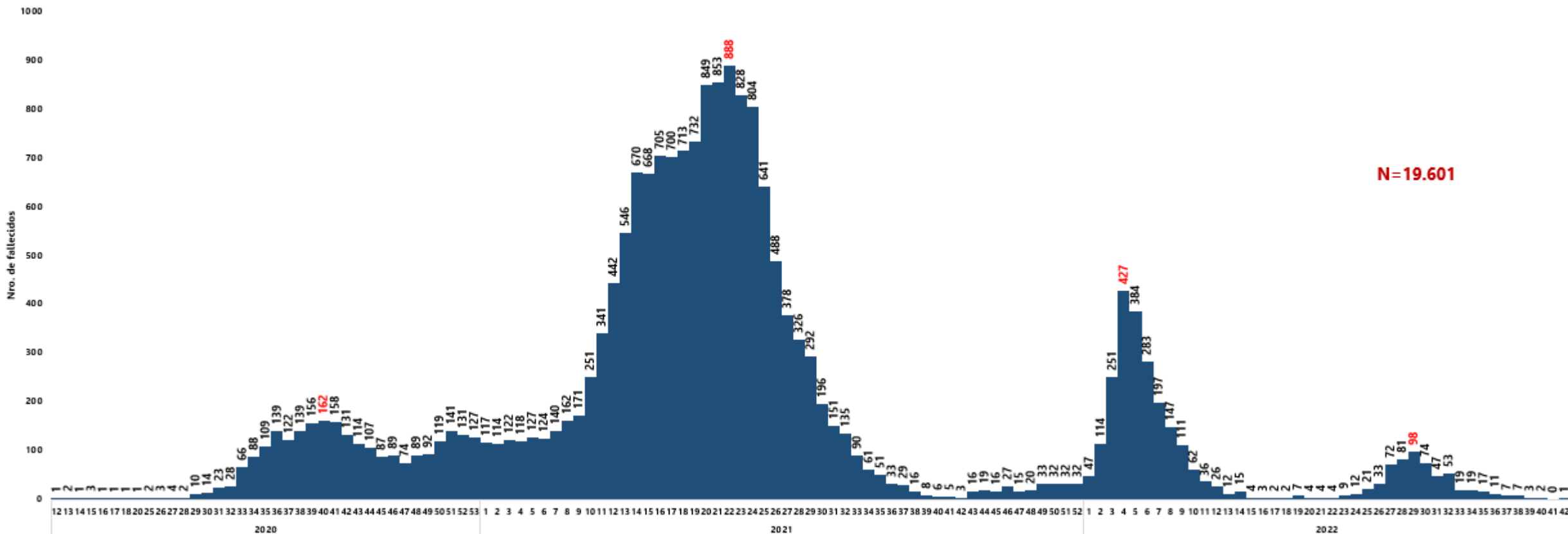
Dirección de Vigilancia y Respuesta a Emergencias en Salud Pública.

Dirección General de Vigilancia de la Salud

Ministerio de Salud Pública y Bienestar Social

OBS: el total de muertes puede variar en la medida en que se dan los procesos de registro y codificación de las causas de muerte, lo que puede tomar varios días. El análisis de los fallecidos se realiza por fecha de defunción, no por fecha de divulgación.

Fallecidos confirmados COVID-19, desde la SE 12 del 2020 a la SE 42 del 2022, Paraguay.



**19.601
CONFIRMADOS**

**1.005
NO CODIFICAN**

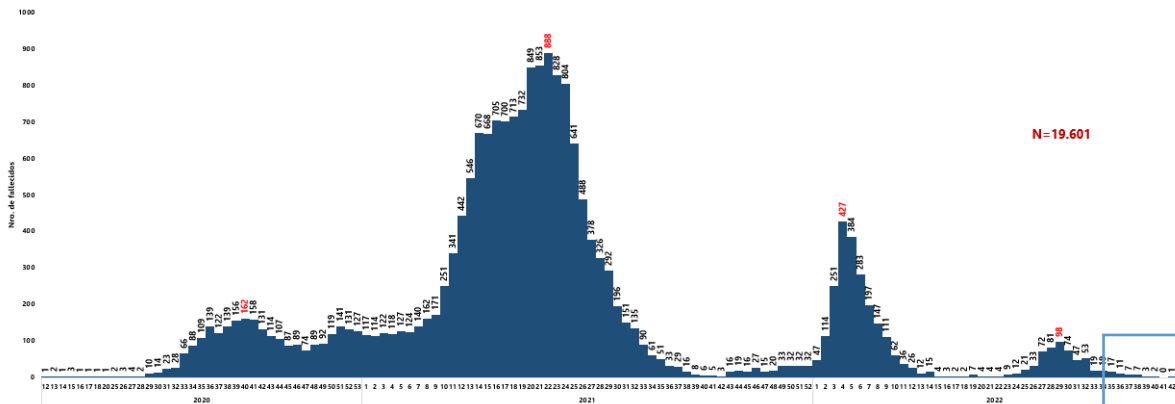
**14.787
DESCARTADOS**

**311
EN INVESTIGACIÓN***

*En proceso de asociación - dictaminación clínica – epidemiológica

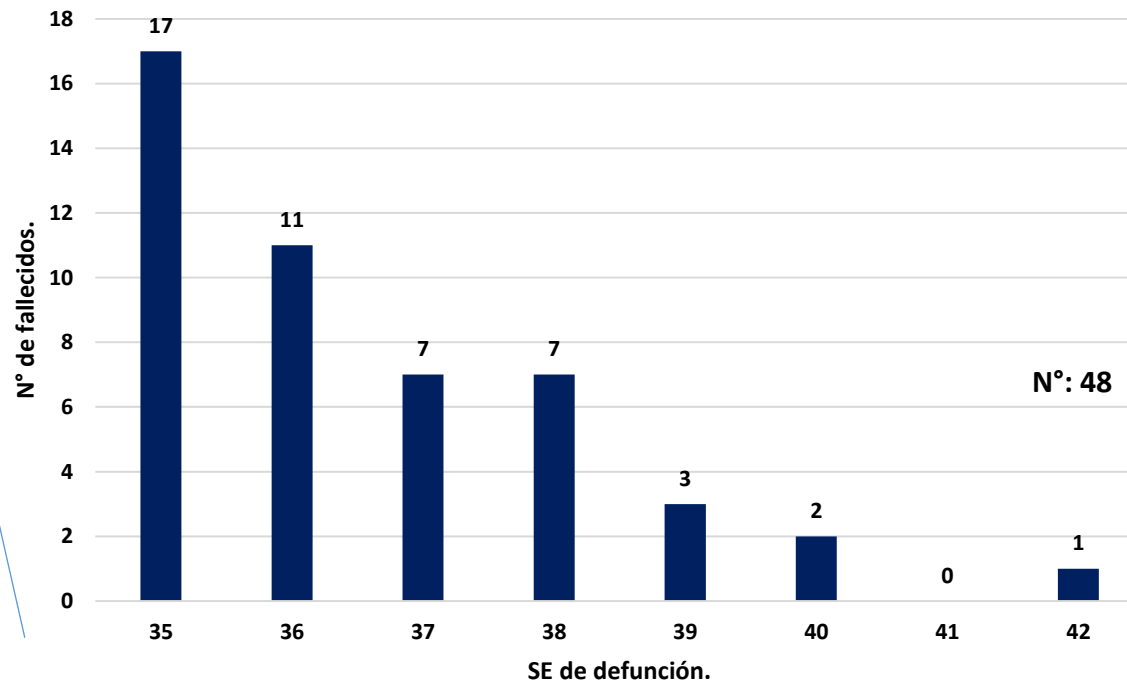
Actualización SE 35 a SE 42 2022

Resumen de la SE 35 (28-08-2022) a la SE 42 (22-10-2022)



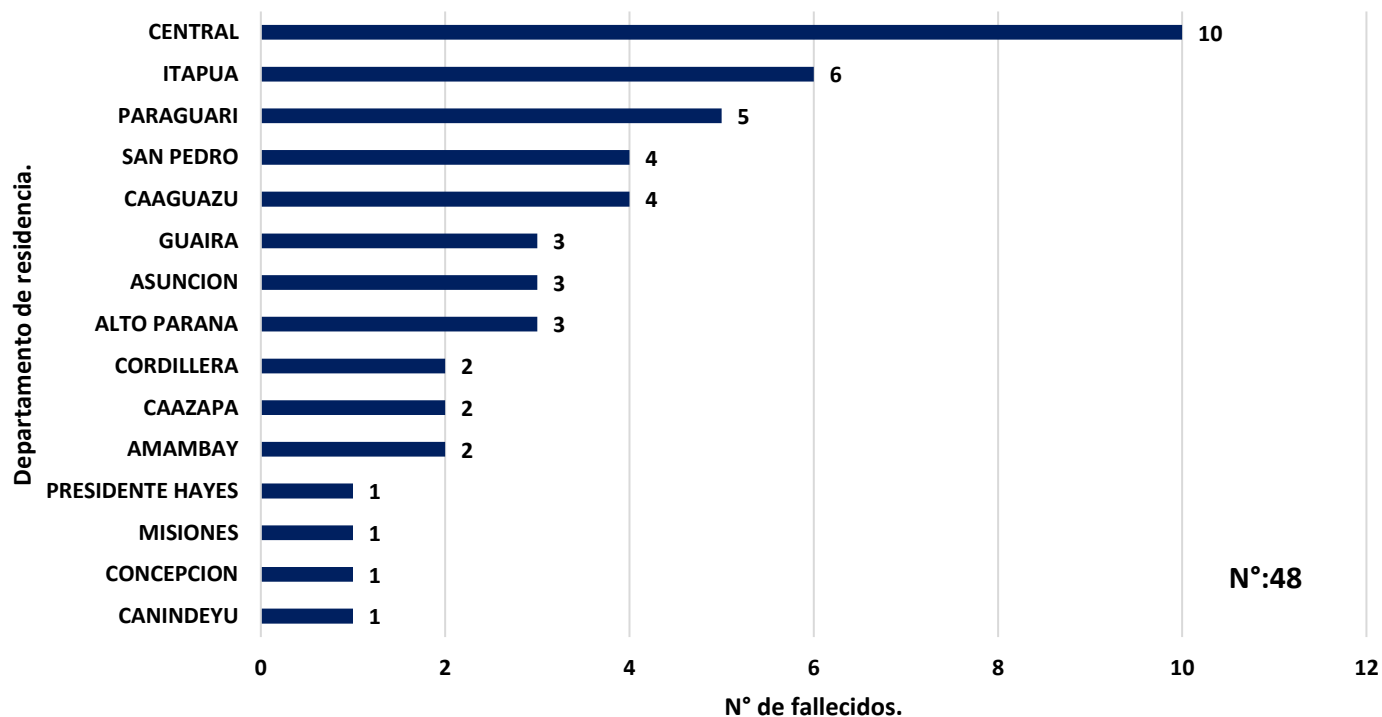
➤ Desde la SE 35 a la SE 42 se confirmaron un total de **48** defunciones por COVID-19.

Fallecidos confirmados por COVID-19 SE 35 - 42 2022 - Paraguay.



Actualización SE 35 a SE 42 2022

Fallecidos confirmados por COVID-19 por departamento de procedencia de la SE 35 - 42 2022 - Paraguay.

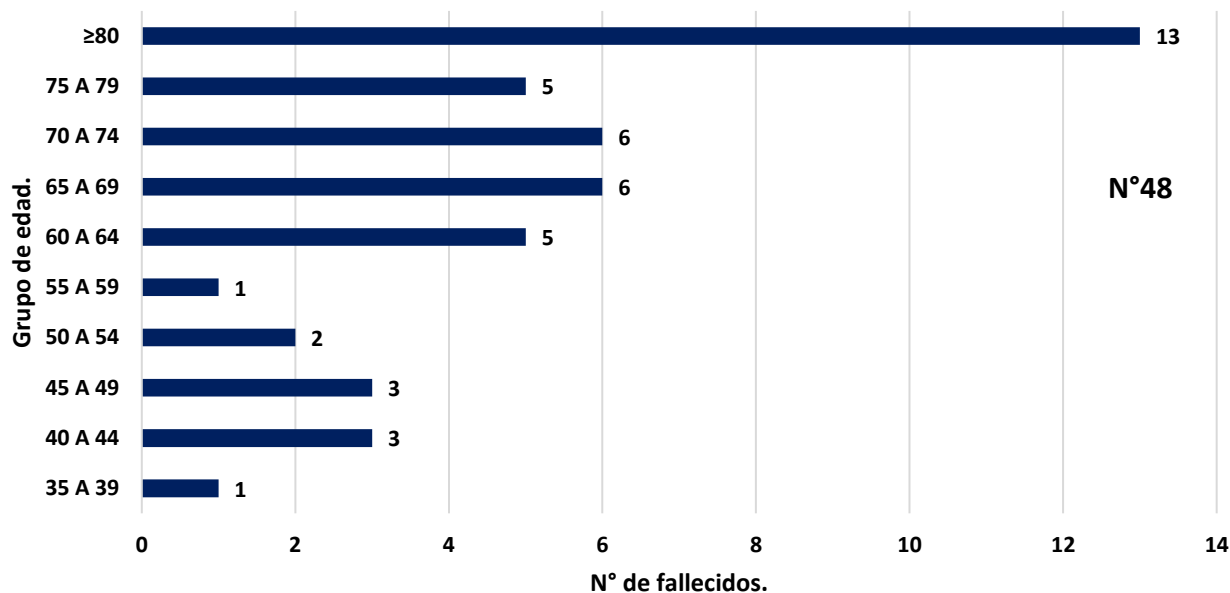


Distrito Central	N° de fallecidos
MARIANO ROQUE ALONSO	3
LUQUE	2
FERNANDO DE LA MORA	1
ITAUGUA	1
LIMPIO	1
VILLA ELISA	1
VILLETA	1
Total	10

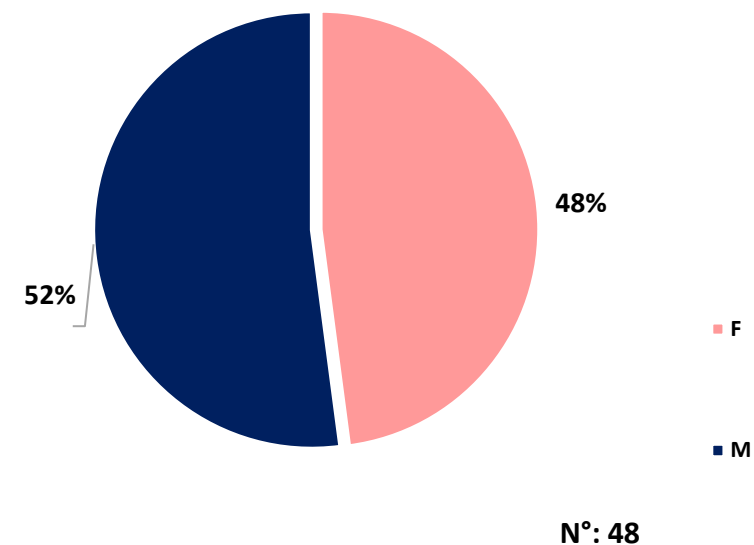
➤ Del total de fallecidos de las últimas 8 SE, el **21%** provienen del departamento de Central.

Actualización SE 35 a SE 42 2022

Fallecidos confirmados por COVID-19 por grupo de edad SE 35 - 42
2022 - Paraguay



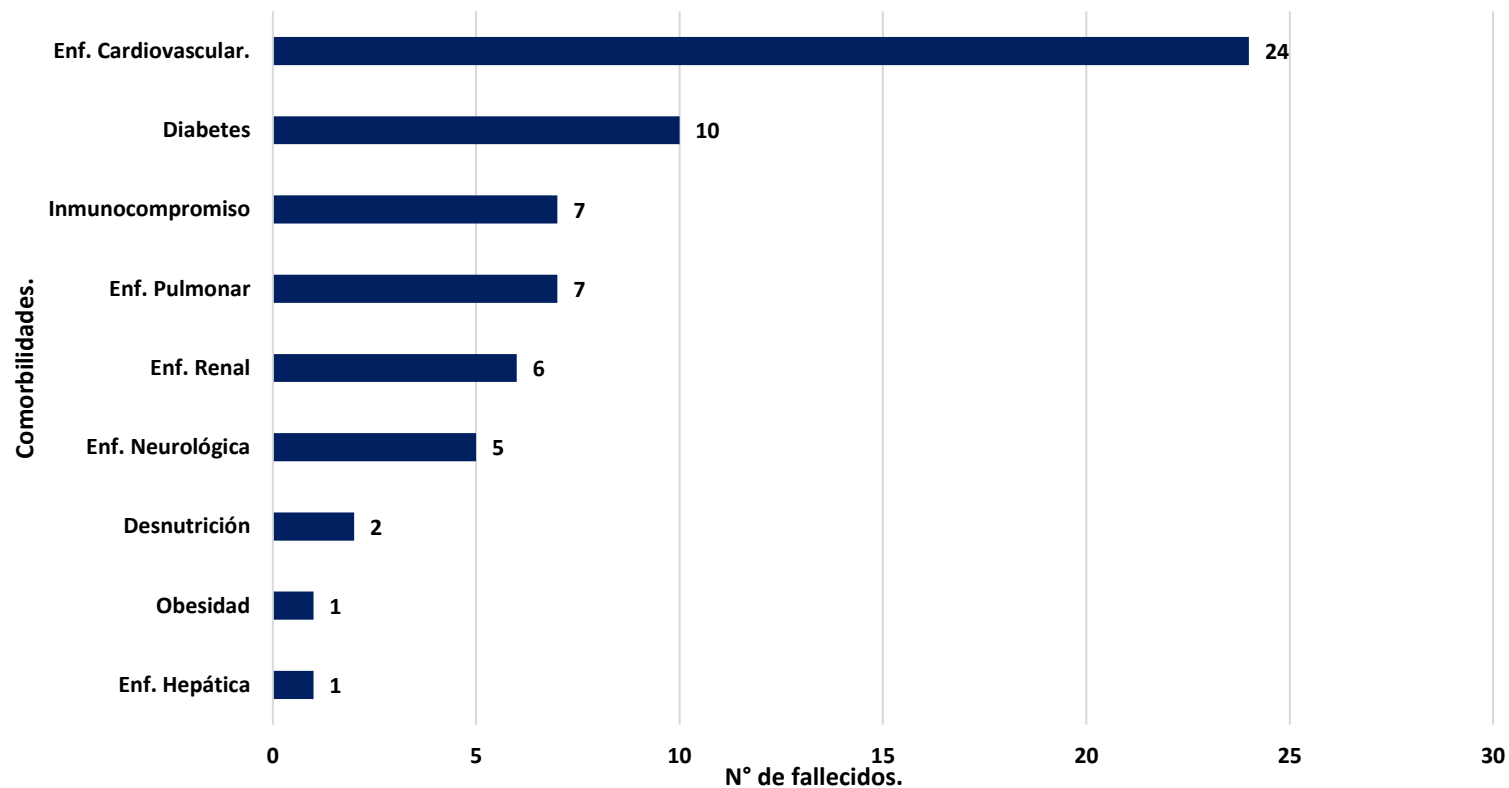
Fallecidos confirmados por COVID-19
por sexo de la SE 35 - 42 2022 - Paraguay.



- En las últimas 8 semanas epidemiológicas se registraron **48 defunciones**.
- Los **mayores de 60 años (n:35)** representan el 73% del total de defunciones.
- **No** se registraron **defunciones en edades pediátricas** en las ultimas 8 semanas epidemiológicas.

Actualización SE 35 a SE 42 2022

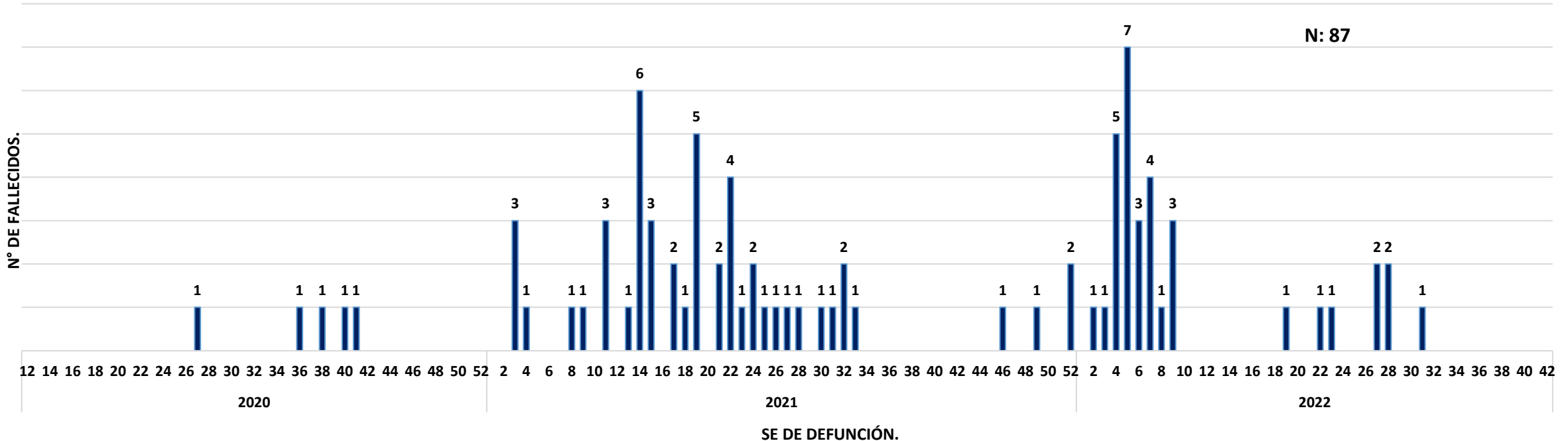
Fallecidos confirmados por COVID-19 con comorbilidades de la SE 35 - 42 2022 - Paraguay.



- De los 48 fallecidos en las últimas 8 SE, **39 presentaron algún tipo de comorbilidad (81%)**.
- La **comorbilidad más frecuente** fue la **Cardiopatía (50%)** seguido de la Diabetes Mellitus **(21%)**.

Caracterización de defunciones por COVID-19 en menores de 19 años.

Fallecidos confirmados por COVID-19 en edades pediátricas desde la SE 12 2020 hasta la SE 42 2022 - Paraguay.



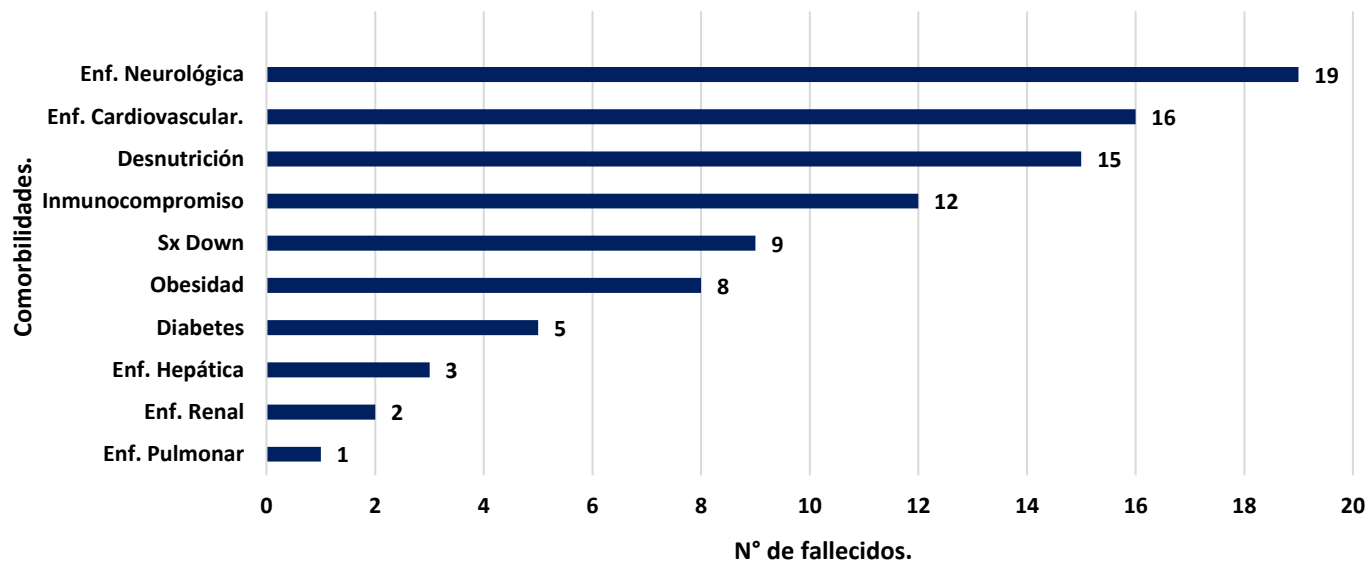
- En el año 2021 en la SE 14(04/04 al 10/04/21) se reportó mayor número de defunciones en edades pediátricas **6/49**.
- En el año 2022 el pico de defunciones se registró en la SE 5(30/01 al 05/02/22) **7/33** fallecidos.

Año	Nº de fallecidos
2020	5
2021	49
2022*	33
Total:	87

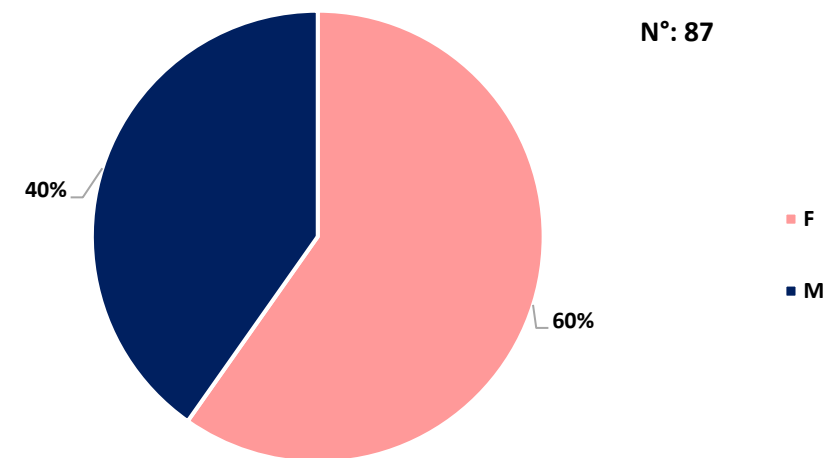
*Hasta la SE 42 del año 2022.

Caracterización de defunciones por COVID-19 en menores de 19 años.

Fallecidos pediátricos confirmados por COVID-19 con comorbilidades / factor de riesgo de la SE 12-2020 hasta la SE 42-2022 - Paraguay.



Fallecidos pediátricos confirmados por COVID-19 por sexo de la SE 12-2020 hasta la SE 42-2022 - Paraguay.



- El sexo más afectado es el femenino, con un **60% de fallecidos**.
- De todos los fallecidos pediátricos **77/87 (89%) presentaron algún tipo de comorbilidad/factor de riesgo**, siendo la Enf. Neurológica (**22%**) la más frecuente seguida de la Enf. Cardiovascular (**18%**), cabe recalcar que más de un fallecido pudo haber presentado más de un factor de riesgo.

Monitoreo del Personal de Salud con exposición a Covid-19

26/10/2022

MONITOREO DEL PERSONAL DE SALUD CON EXPOSICIÓN AL COVID-19

PERIODO MARZO 2020 – OCTUBRE 2022




Notificaciones
64547



En aislamiento
1



Fallecidos
218
Letalidad 0,6%



Casos confirmados en PS
34438
53,35% de las notificaciones.



Sospecha de Reinfección
3980
1 Caso Confirmado



Total de Personal de salud
125620



Casos confirmados a nivel País
717628
4,8% Corresponde al PS



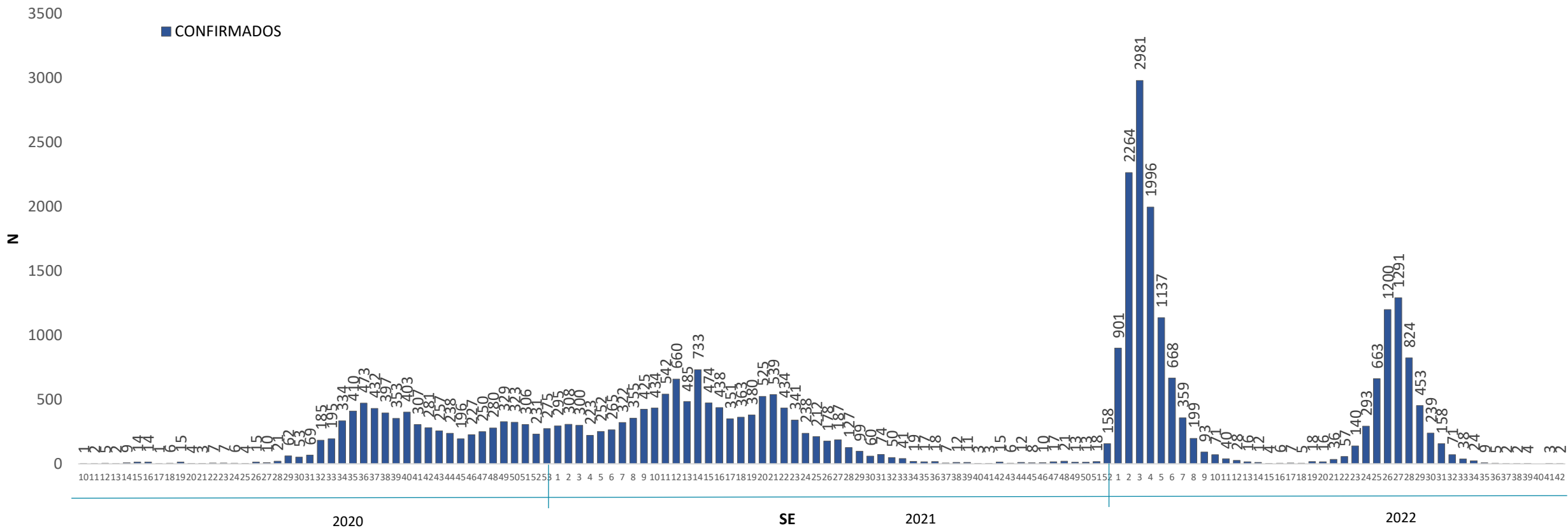
Total Hospitalizados
823



Vacunados con dos dosis **110258**
Corresponde al **87,8%** de los registrados (Datos Parciales)

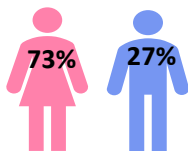
CASOS CONFIRMADOS COVID-19 EN PERSONAL DE SALUD SEGÚN S.E. DE TOMA DE MUESTRA (N=34438)

DATOS ACUMULADOS AL 22/10/2022 (SE 42)



Edad Mediana: 36 años.

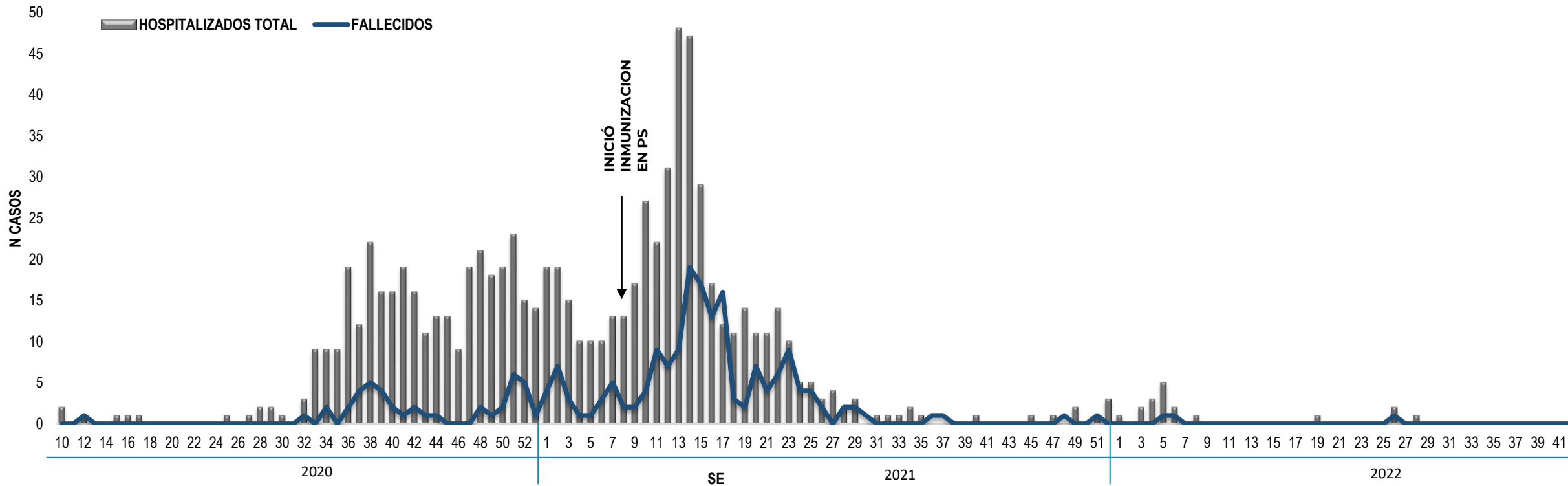
CASOS	%
SINTOMATICOS	95%
ASINTOMATICOS	5%



Obs.: Se registran 2 casos positivos en la SE 42.

PERSONAL DE SALUD HOSPITALIZADOS (N=823) Y FALLECIDOS (N=218) POR S.E.

DATOS ACUMULADOS AL 22/10/2022 (SE 42)



455



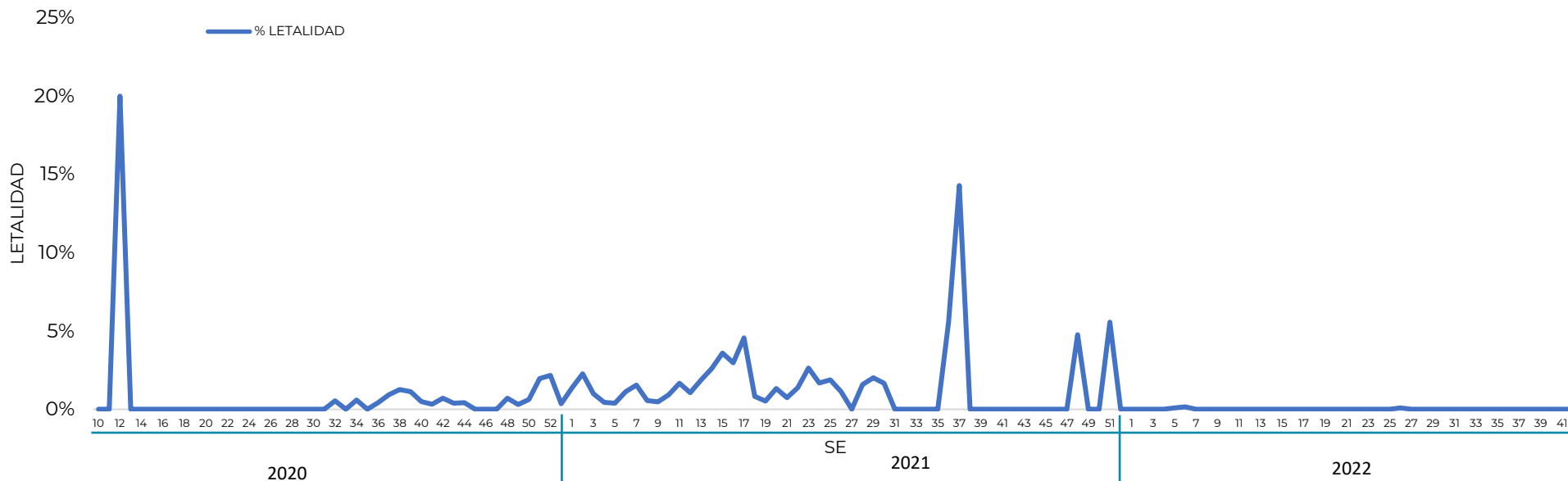
368

Hospitalizados. Mediana de Edad: 46 AÑOS

LETALIDAD PERSONAL DE SALUD EXPUESTO A COVID-19

DATOS ACUMULADOS AL 22/10/2022 (SE 42)

TASA DE LETALIDAD DE CONFIRMADOS COVID-19 SE 10-2020 A SE 41-2022.

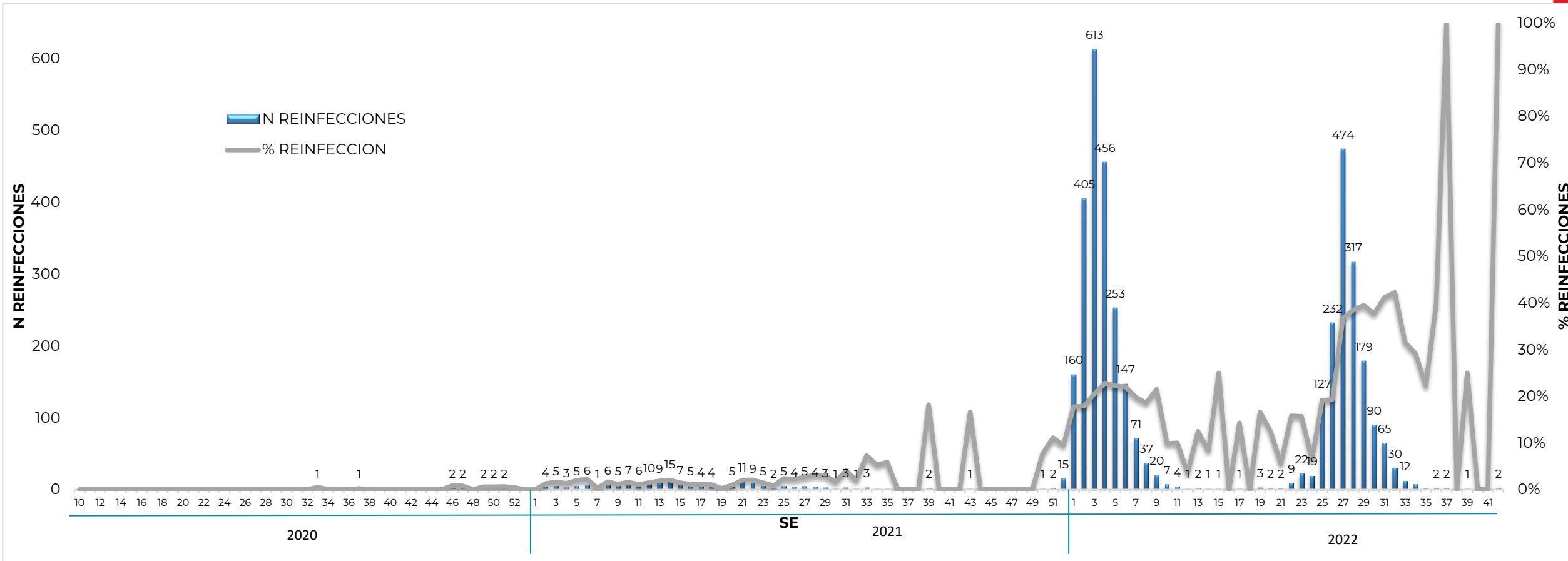


PERIODO	FALLECIDOS	CONFIRMADOS	LETALIDAD
SE 10/2020 a SE 41/2020	22	3819	0,6%
SE 42/2020 a SE 26/2021	184	13265	1,4%
SE 27/2021 a SE 48/2021	8	817	1,0%
SE 49/2021 a SE actual	4	16533	0,0%
<i>Total personal de salud</i>	218	34436	0,6%

REGION SANITARIA	% LETALIDAD
AMAMBAY	2,0%
ALTO PARANA	1,7%
ALTO PARAGUAY	0,6%
ITAPUA	0,9%
PRESIDENTE HAYES	0,8%
CORDILLERA	0,8%
CENTRAL	0,8%
CAAGUAZU	0,6%
CONCEPCION	0,6%
GUAIRA	0,4%
ÑEEMBUKU	0,4%
ASUNCIÓN	0,4%
PARAGUARI	0,4%
MISIONES	0,4%
SAN PEDRO	0,4%
CANINDEYU	0,3%
CAAZAPA	0,2%
BOQUERON	0,0%
<i>Total personal de salud</i>	0,6%

SOSPECHA DE REINFECCIONES EN PERSONAL DE SALUD EXPUESTO A COVID-19 (N=3980)

DATOS ACUMULADOS AL 22/10/2022 (SE 42)

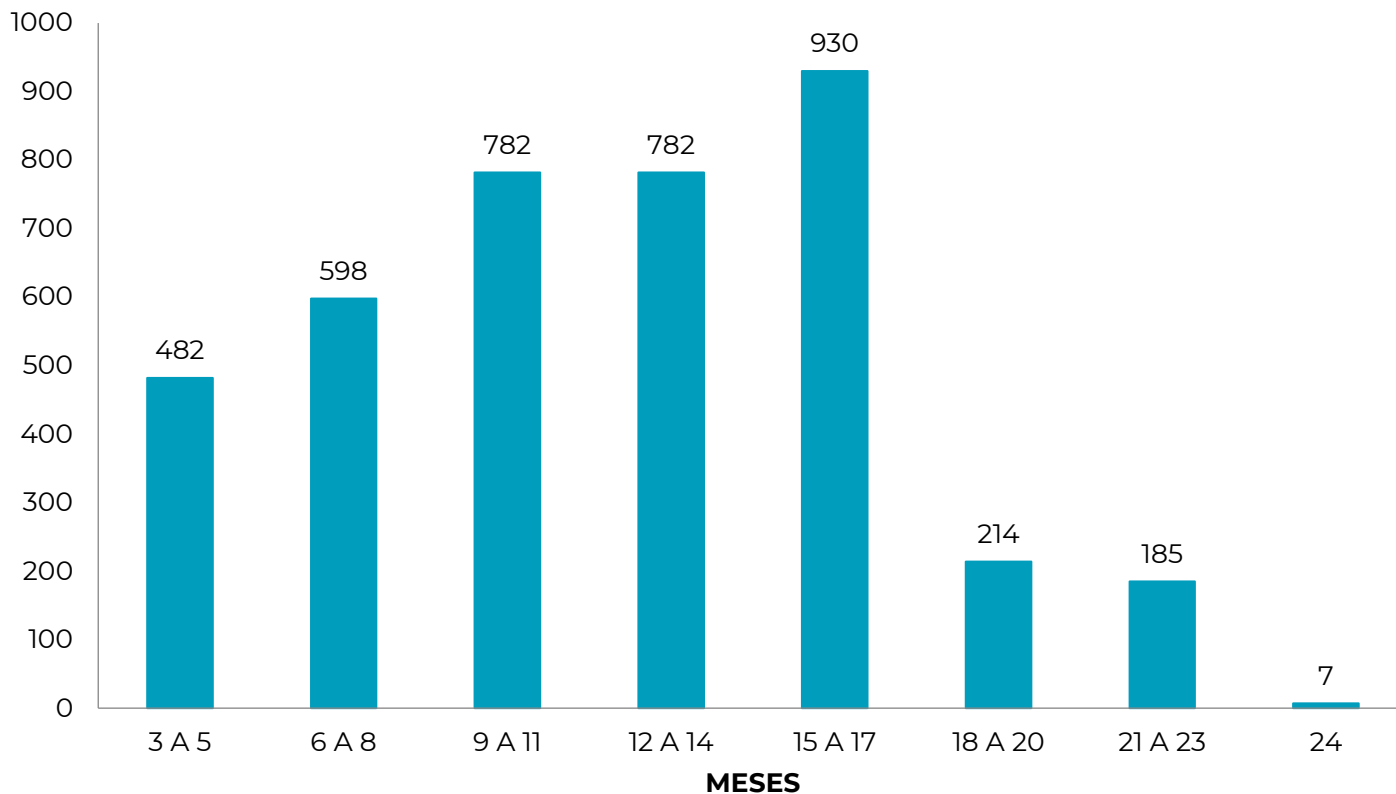


Obs: Los % de Reinfecciones se calculan en relación a la cantidad de casos confirmados por SE.

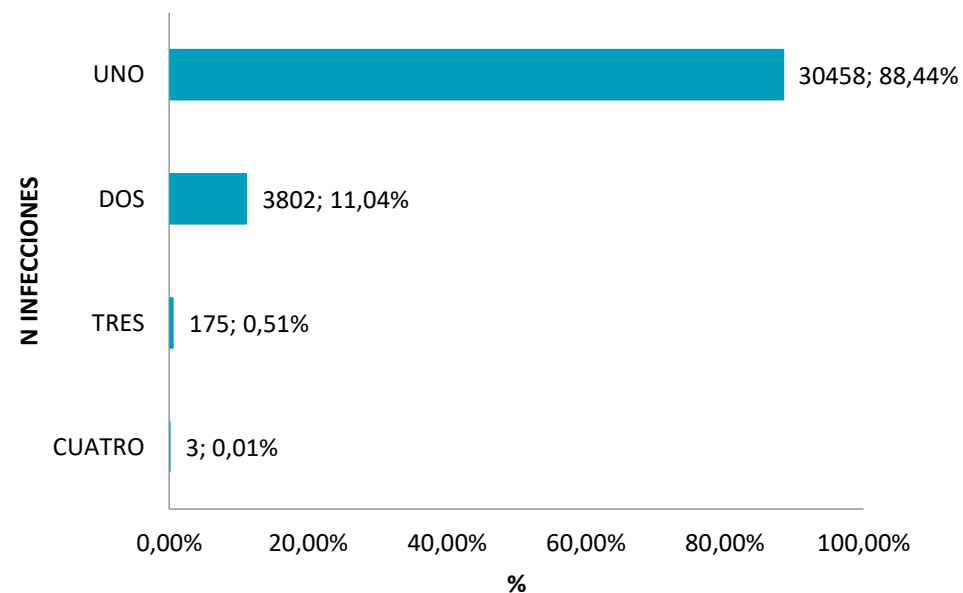
SOSPECHA DE REINFECCIONES EN PERSONAL DE SALUD EXPUESTO A COVID-19 (N=3980)

DATOS ACUMULADOS AL 22/10/2022 (SE 42)

SOSPECHA DE REINFECCION SEGUN PERIODO DE TIEMPO TRANSCURRIDO



% DE CASOS SEGÚN NUMERO DE INFECCIONES



1. A nivel mundial se registra un descenso de casos confirmados y fallecidos COVID-19 de -15% y -13% . En la Región de las Américas, los casos aumentaron un 2% y fallecidos disminuyo un -1%
2. A nivel nacional, se registra seis semanas con menos de 50 casos por semana. En la última SE 42 se registró un descenso del -22% (27 vs. 35) con respecto a la semana anterior, y un $RT=1.01$ que indica una fase de leve aumento. En cuanto a los casos sospechosos de reinfección de se registran 12 casos en la semana 42 con un aumento del 33% con respecto a la semana anterior SE 41.
3. A nivel de departamentos se registran 12/17 departamentos sin casos en la última semana SE 42. Según mapa de riesgo, la tasa de incidencia a nivel país es de 1 caso por 100 mil habitantes. En tanto que, la transmisión es comunitaria Baja en todos los departamentos.
4. En la vigilancia de Hospitalizados por COVID-19, también se registra un descenso del -27% teniendo en cuenta las últimas 3 semanas.
5. En la vigilancia de fallecidos por COVID-19, se registra un caso para la SE 42, y según procedencia 12% corresponde al departamento Central en las últimas 8 semanas (SE 35 a SE 42), la mayoría en el grupo de 65 y más años.
6. Vigilancia de personal sanitario, también se registra un leve descenso de casos del -33% respecto a la semana anterior, sin hospitalizados ni fallecidos.

Gracias

Reportes elaborados por:

- Centro Nacional de Información Epidemiológica y Vigilancia de la Salud. DGVS. MSPBS
- Vigilancia de Hospitalizados - Dirección de Vigilancia y Respuesta a Emergencias en Salud Pública. DGVS.MSPBS
- Vigilancia de la Mortalidad (ViMo) –Dirección de Vigilancia y Respuesta a Emergencias en Salud Pública. DGVS.MSPBS
- Programa Nacional de Infecciones Asociadas a la Atención de la Salud. Dirección de Vigilancia de Enfermedades Transmisibles. DGVS-MSPBS
- Programa de Vigilancia Especial y Centinela. Dirección del Centro de Información Epidemiológica y Vigilancia de la Salud. DGVS – MSPBS
- Dirección de Vigilancia y Control de Fronteras
- Laboratorio Central de Salud Pública y Bienestar Social. MSPBS

Compilación: Centro Nacional de Información Epidemiológica. DGVS. MSPBS

Dirección General de Vigilancia de la Salud(DGVS)-Ministerio de Salud Pública y Bienestar Social, Paraguay

Email: análisis.dgvs2016@gmail.com

Disponible en: http://www.vigisalud.gov.py/page/#vista_boletines_covid19.html

Fuente de datos/Equipos técnicos

- Laboratorio Central de Salud Pública, Red Nacional de Laboratorios y laboratorios cooperantes.
- Unidades Epidemiológicas Regionales. MSPBS
- Vigilancia de Eventos de Notificación Obligatoria y Calidad del Dato. Centro Nacional de Información Epidemiológica y Vigilancia de la Salud. DGVS. MSPBS

❖ Actualización diaria COVID-19 Paraguay, disponible en: <https://www.mspbs.gov.py/reporte-covid19.html>

❖ Mapa de Riesgo COVID-19, disponible en: http://dgvs.mspbs.gov.py/page/#vista_incidencias_covid19.html