

Coronavirus / COVID-19 en Paraguay

REPORTE N° 141

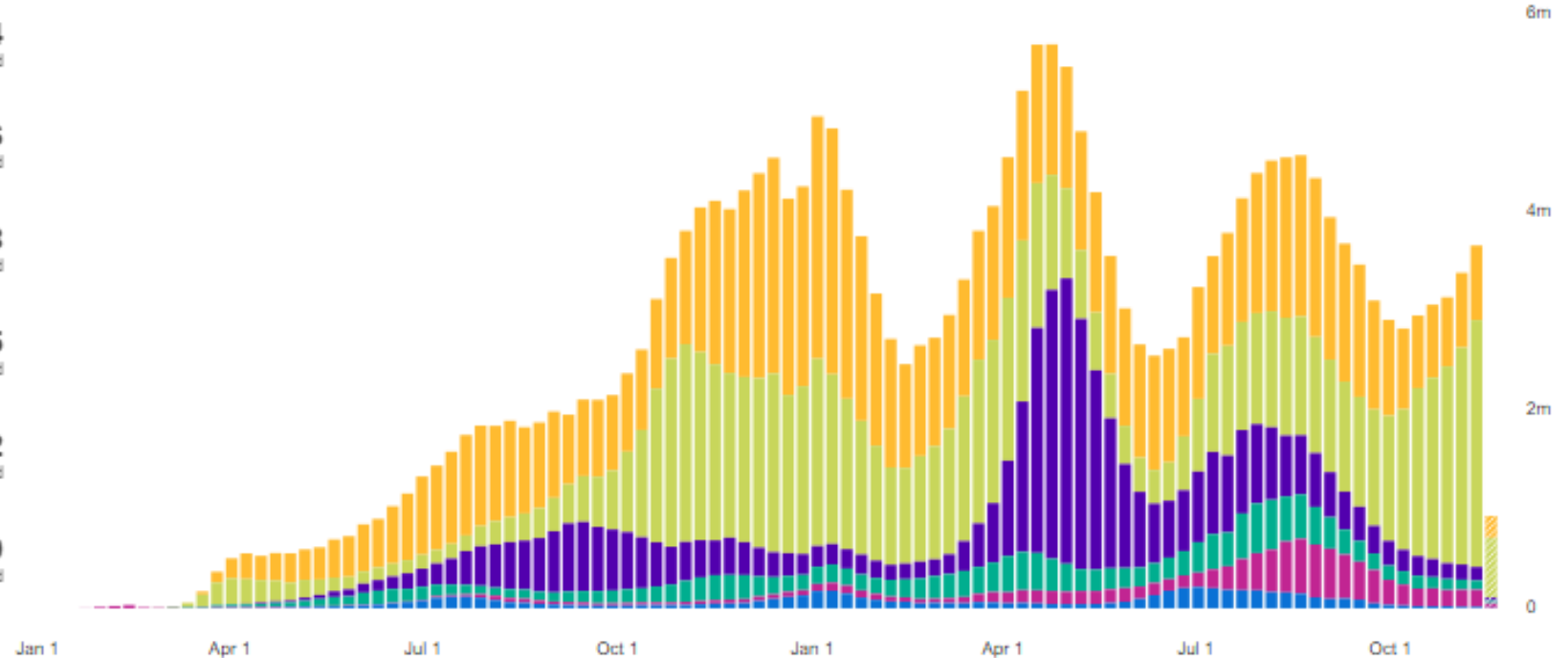
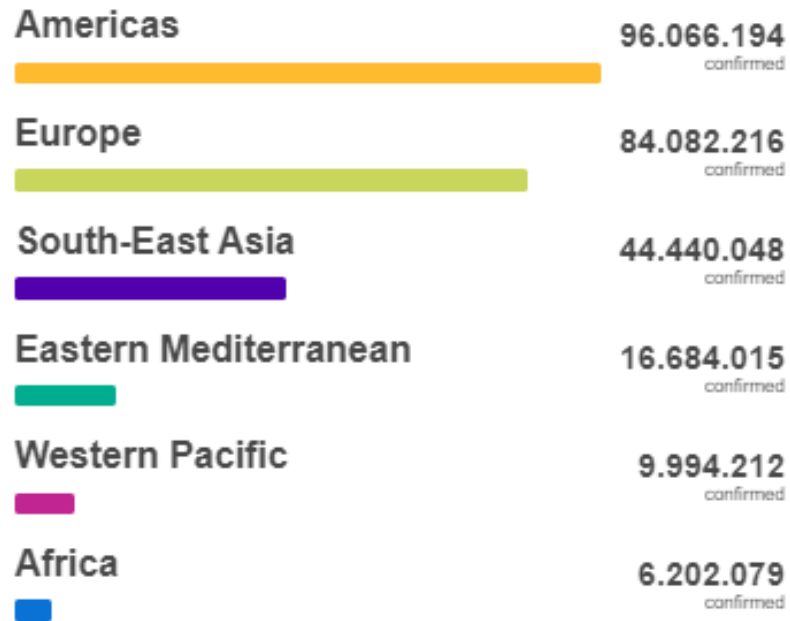
Sala de Situación Epidemiológica

Actualizado 23/11/2021



Actualización COVID-19, nivel mundial

Fecha: 23 de Noviembre de 2021



Source: World Health Organization

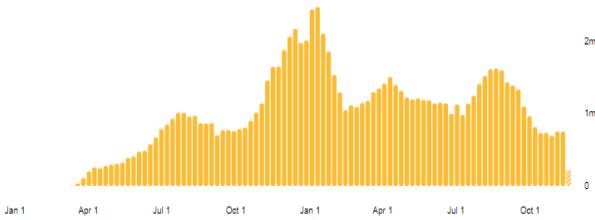
Data may be incomplete for the current day or week.

Global	257.656.466 Casos	5.159.924 (TL:2,0%) Fallecidos	236 Países/áreas/territorios afectados
PAHO	96.253.896 Casos	2.339.312 (TL: 2,4%) Fallecidos	56 Países/áreas/territorios afectados

Confirmados

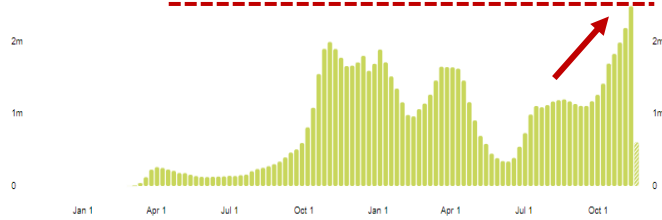
Américas

96.066.194
casos confirmados



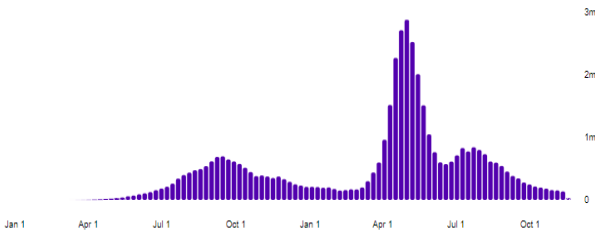
Europa

84.082.216
casos confirmados



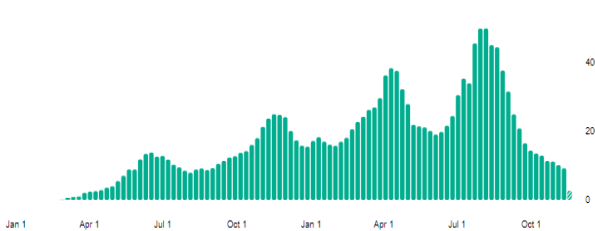
El sudeste de Asia

44.440.048
casos confirmados



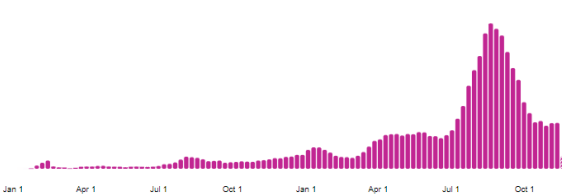
Mediterráneo oriental

16.684.015
casos confirmados



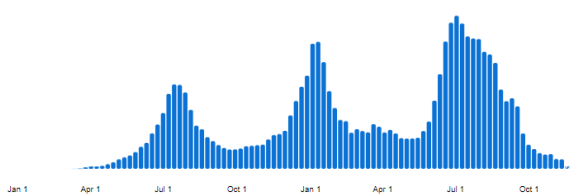
Pacífico oeste

9.994.212
casos confirmados



África

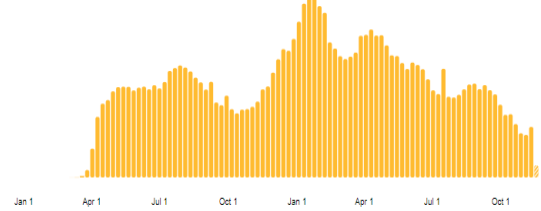
6.202.079
casos confirmados



Fallecidos

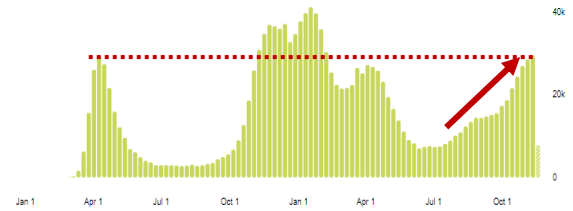
Américas

2.337.599
fallecidos



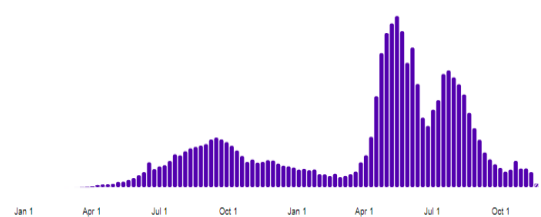
Europa

1.518.516
fallecidos



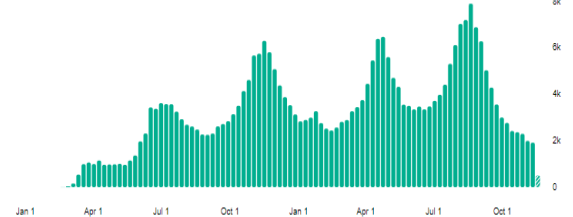
El sudeste de Asia

703.421
fallecidos



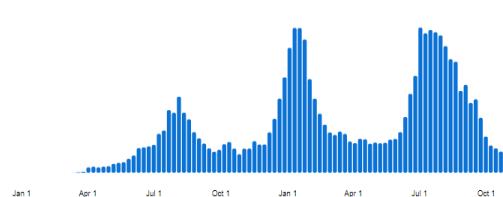
Mediterráneo oriental

307.833
fallecidos



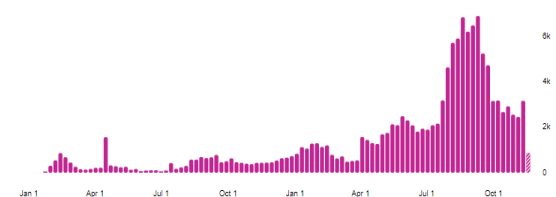
África

152.159
fallecidos



Pacífico oeste

138.670
fallecidos



Actualización COVID-19 vacunación

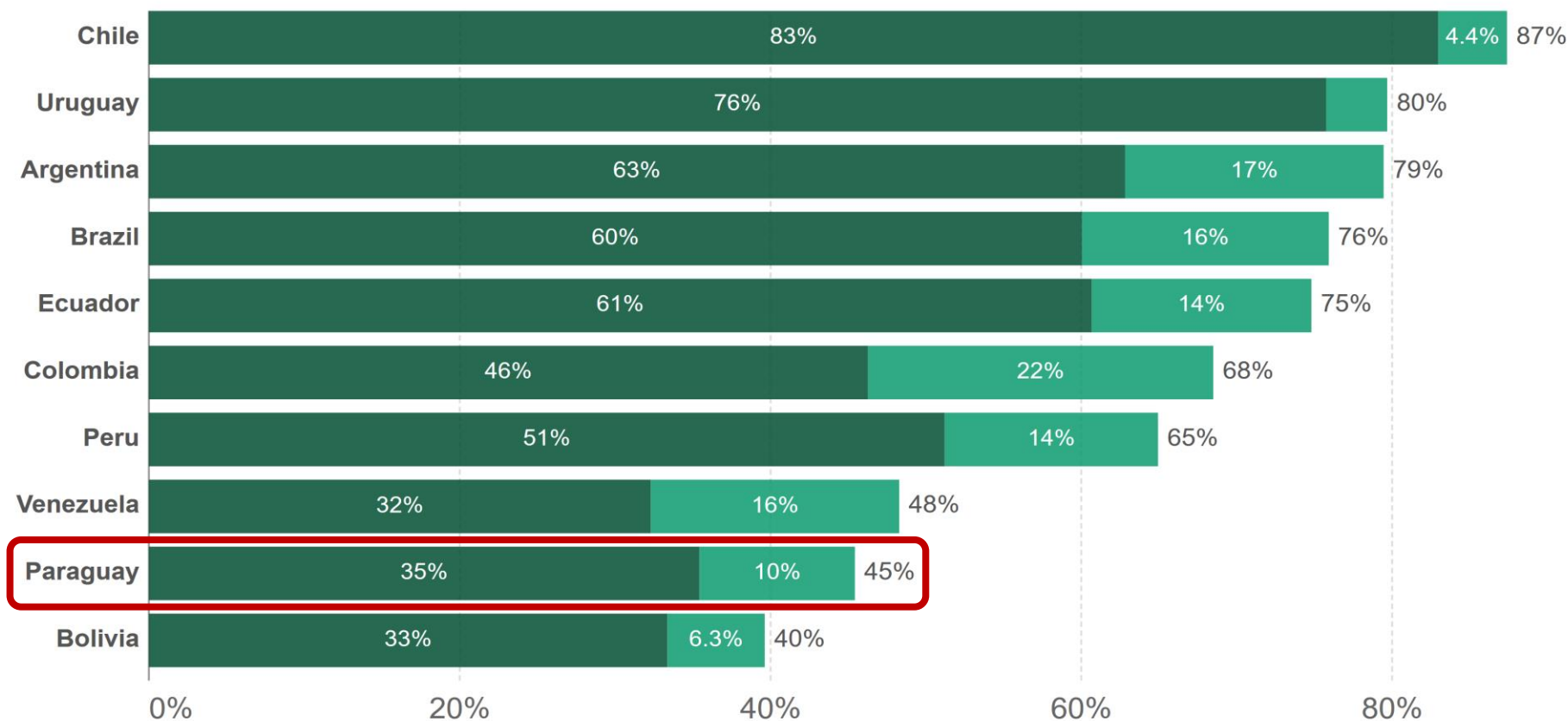
23 de Noviembre de 2021

Share of people vaccinated against COVID-19, Nov 23, 2021

Alternative definitions of a full vaccination, e.g. having been infected with SARS-CoV-2 and having 1 dose of a 2-dose protocol, are ignored to maximize comparability between countries.

Our World
in Data

■ Share of people fully vaccinated against COVID-19 ■ Share of people only partly vaccinated against COVID-19



■ Proporción de personas totalmente vacunadas contra el COVID-19

■ Proporción de personas vacunadas solo parcialmente contra el COVID-19

Resumen acumulado COVID-19 en Paraguay

De 07/03/2020 al 23/11/2021



Casos confirmados
462.389



Casos activos
614 (0,1%)



Recuperados
445.411 (96,3%)



Fallecidos
16.364 (3,5%)



Hospitalizados
47.936 (10,3% del total)
7.354 UTI (15 %)
40.582 Sala (85 %)



Embarazadas
2.162

89 Muertes Maternas



Pueblos indígenas
596 (0,1%)

78 fallecidos (TL: 12,5%)




Personal de Salud
17.856 (3,8%)

Reinfección COVID-19: 1



Síndrome Inflamatorio Multisistémico Pediátrico (SIMP)

149 (hasta SE 46/2021)
Fallecidos: 9 (TL: 6,0%)

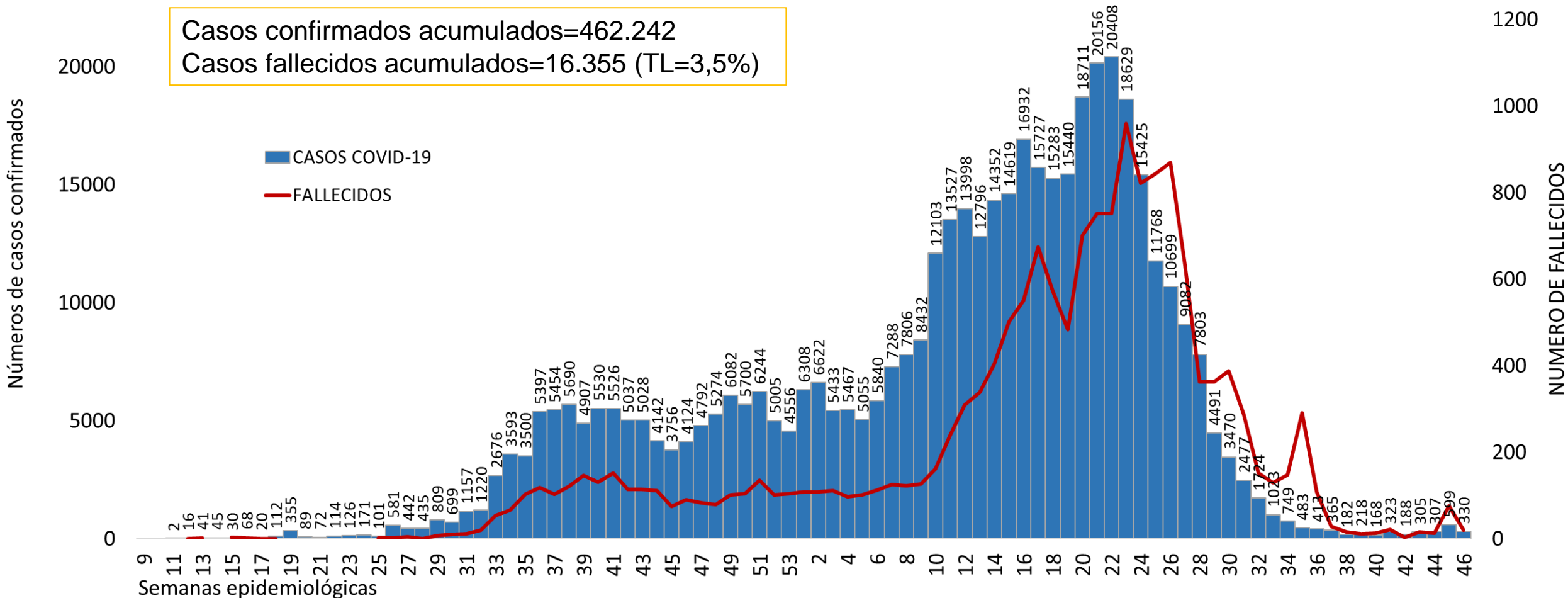


Días desde el 1° caso
626

SITUACIÓN COVID-19 EN PARAGUAY

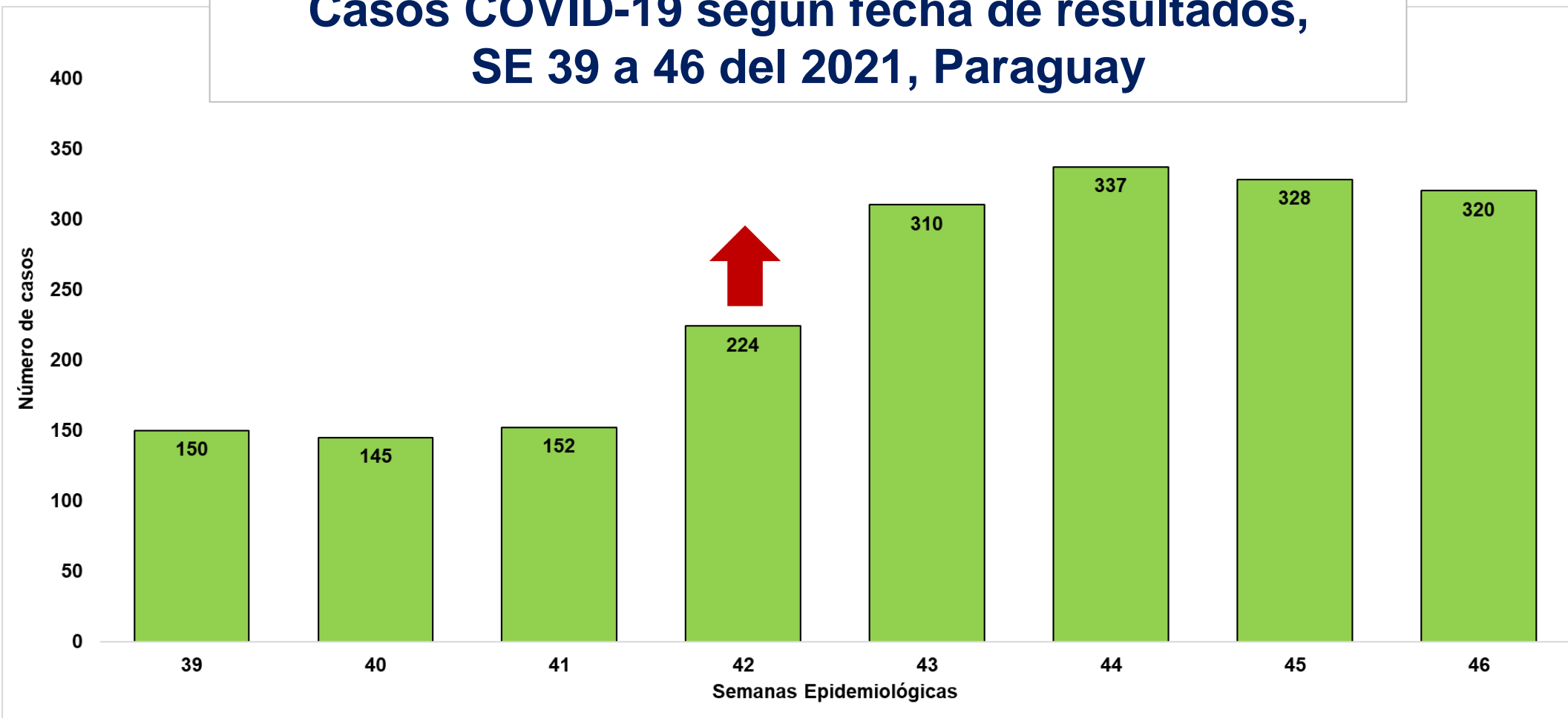
Casos acumulados hasta la semana epidemiológica 46/2021 (al 20/11/2021) según confirmación

Casos confirmados acumulados=462.242
Casos fallecidos acumulados=16.355 (TL=3,5%)



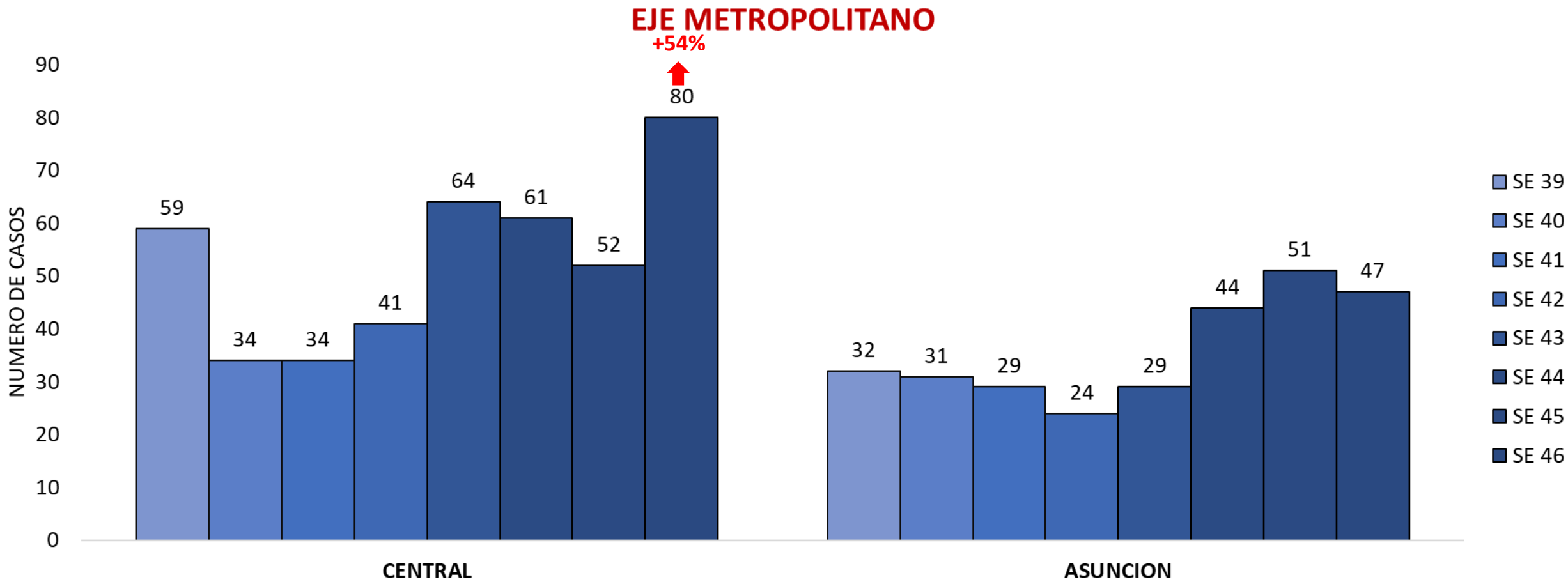
Semana 46/2021
 Confirmados: 330 (- 45%)
 Fallecidos: 20 (-74%)

Casos COVID-19 según fecha de resultados, SE 39 a 46 del 2021, Paraguay

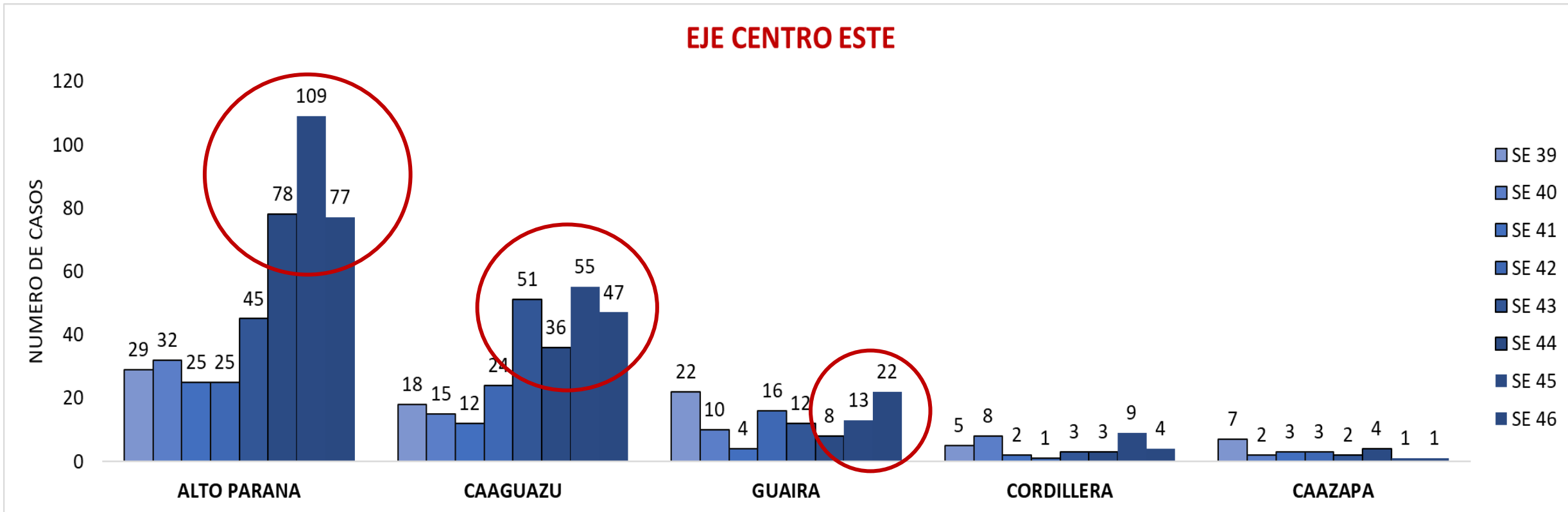


Casos COVID-19 de las últimas 8 semanas

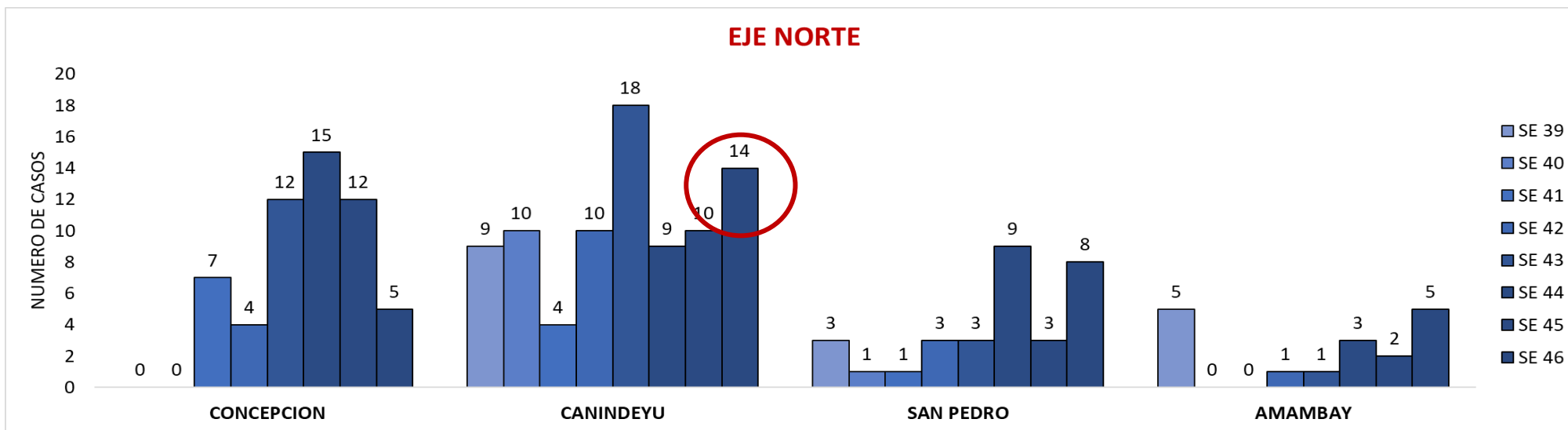
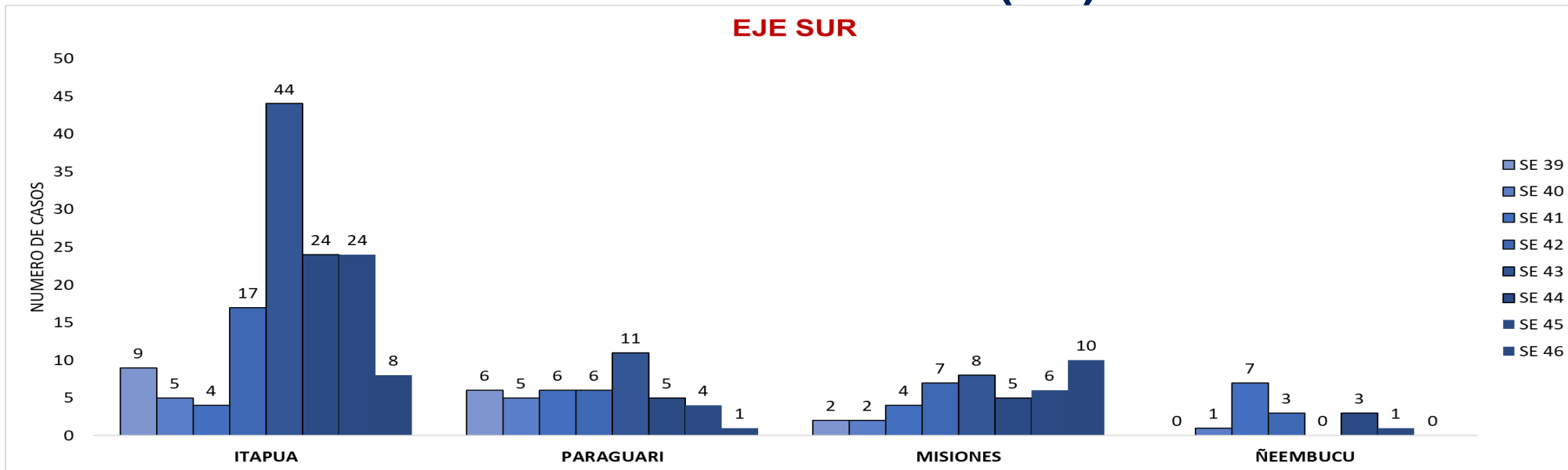
Casos COVID-19 según departamentos de procedencia, Paraguay últimas 8 semanas (1/4)



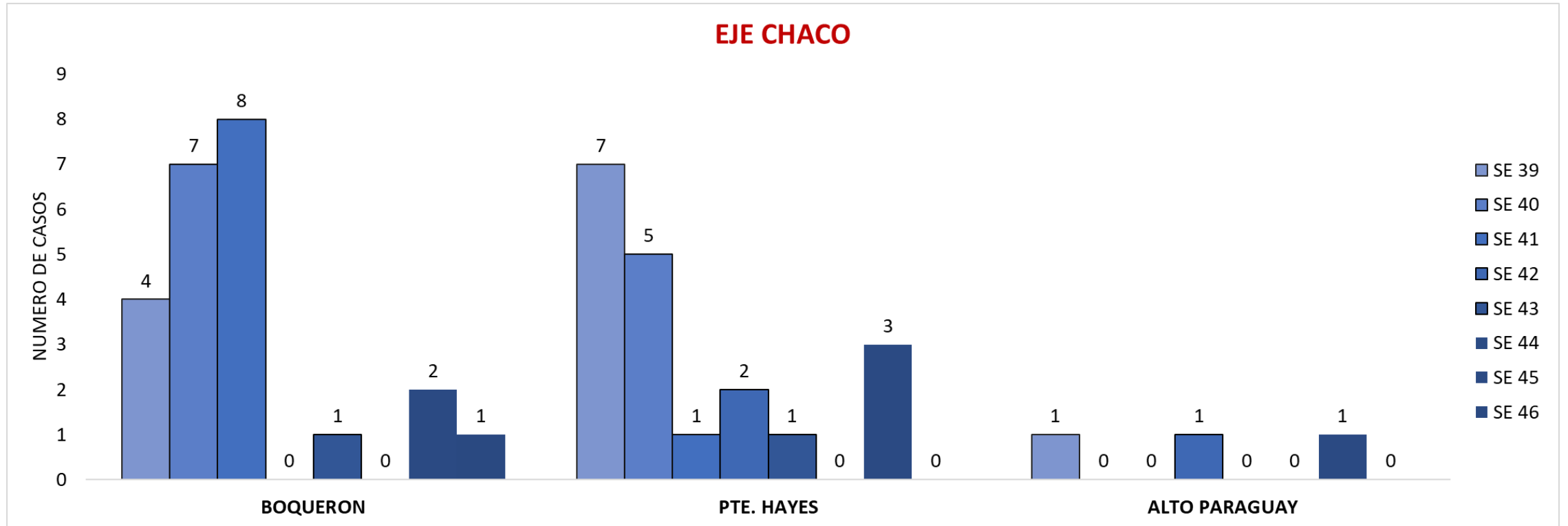
Casos COVID-19 según departamentos de procedencia, Paraguay últimas 8 semanas (2/4)



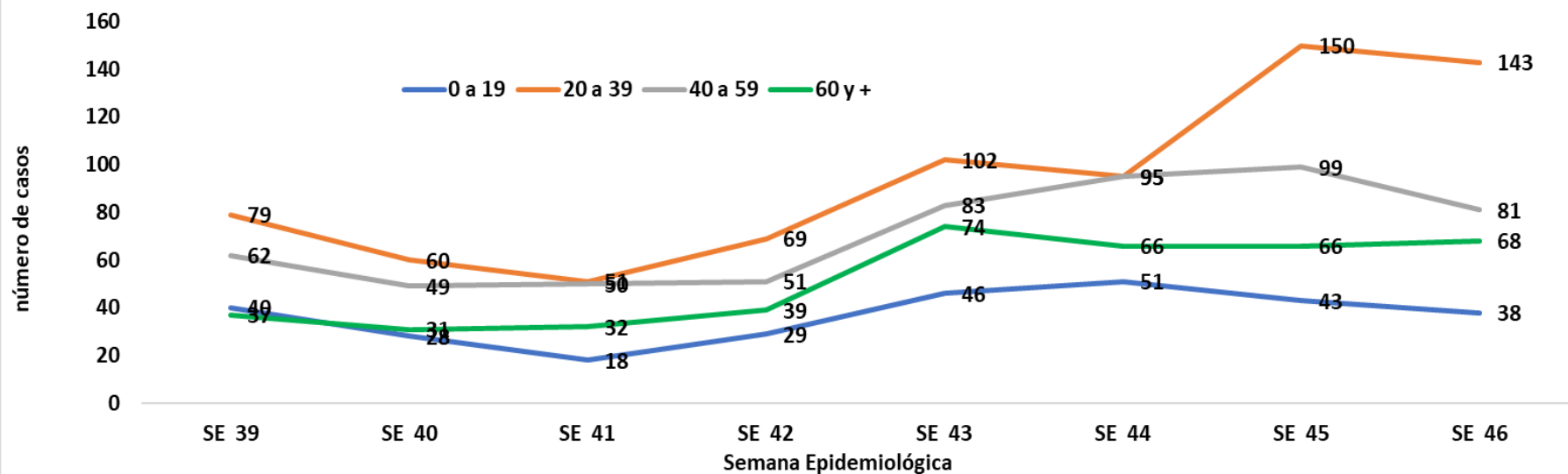
Casos COVID-19 según departamentos de procedencia, Paraguay últimas 8 semanas (3/4)



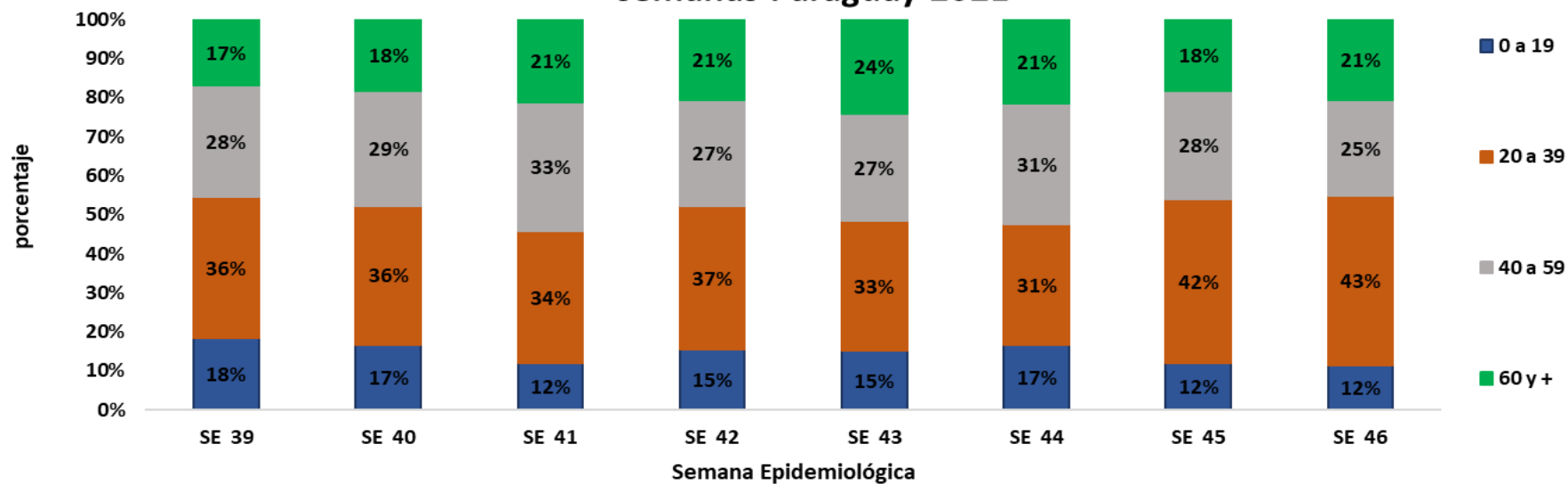
Casos COVID-19 según departamentos de procedencia, Paraguay últimas 8 semanas (4/4)



Casos confirmados COVID-19 por grupo de edad, 8 últimas semanas, Paraguay 2021

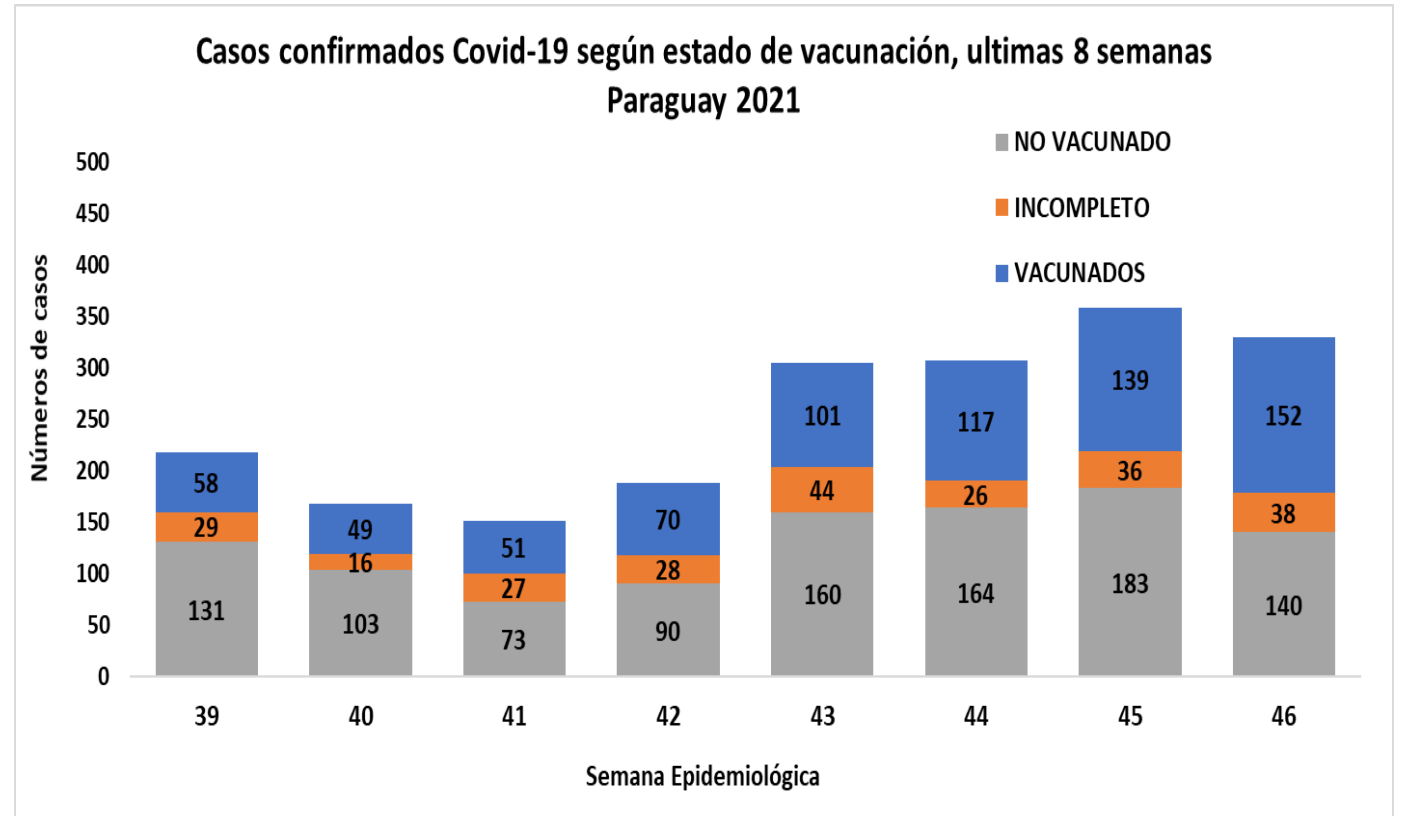


Porcentaje casos confirmados COVID-19, por grupo de edad, 8 últimas semanas Paraguay 2021



Casos confirmados Covid-19 según estado de vacunación, 8 últimas semanas

Semana Epidemiológica	VACUNADOS	INCOMPLETO	NO VACUNADO	Total de casos confirmados
39	58	29	131	218
40	49	16	103	168
41	51	27	73	151
42	70	28	90	188
43	101	44	160	305
44	117	26	164	307
45	139	36	183	358
46	152	38	140	330
Total general	737	244	1.044	2.025



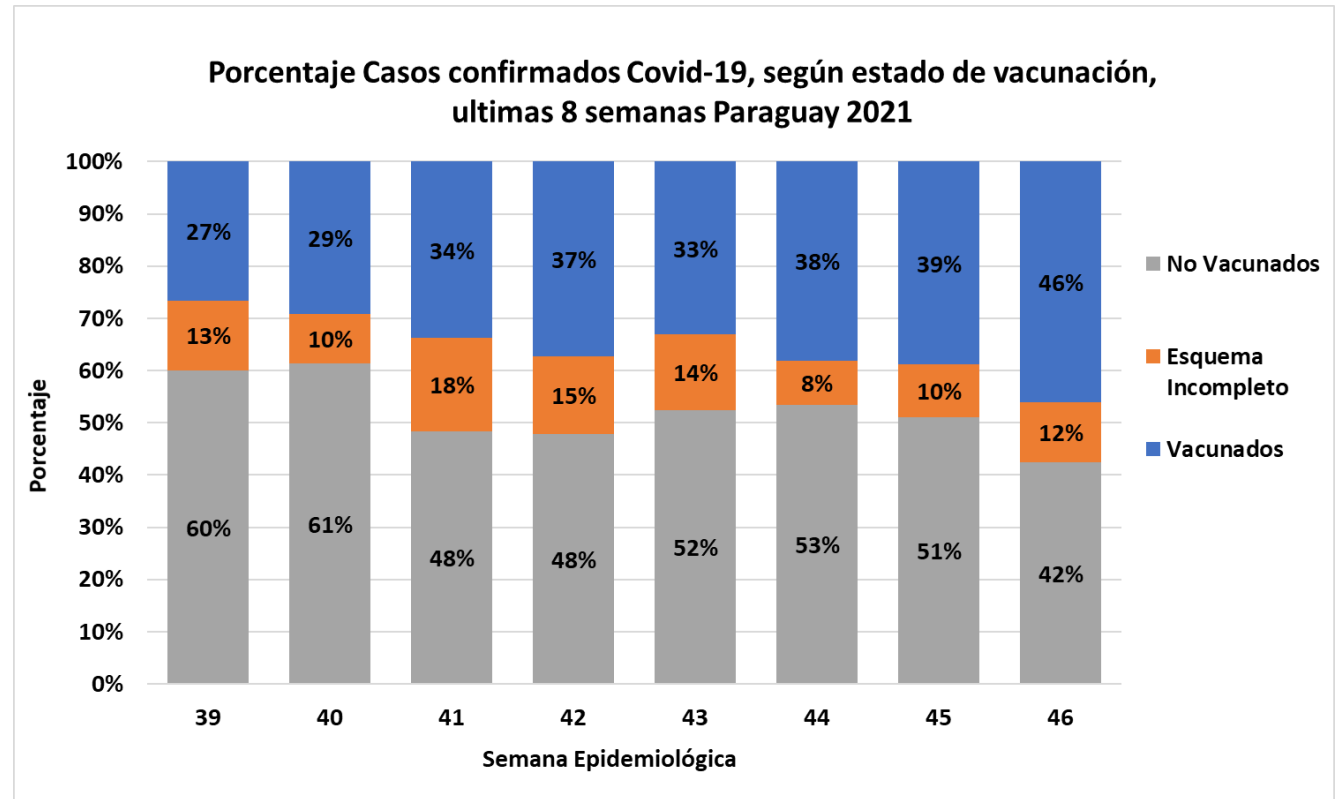
No vacunados: **52%**
 Vacunados completo: **36%**
 Vacunados incompleto: **12%**

*No se incluyen los 172 casos retrospectivos de la SE 41 (172 casos) y SE 45 (241 casos)

Fuente: Base SARS-CoV-2 y base Vacunate. MSPBS

Porcentaje Casos confirmados Covid-19, según estado de vacunación, 8 últimas Paraguay 2021

Semana Epidemiológica	Vacunados	Esquema Incompleto	No Vacunados	Total de casos confirmados
39	27%	13%	60%	100%
40	29%	10%	61%	100%
41	34%	18%	48%	100%
42	37%	15%	48%	100%
43	33%	14%	52%	100%
44	38%	8%	53%	100%
45	39%	10%	51%	100%
46	46%	12%	42%	100%



No vacunados: **52%**
 Vacunados completo: **36%**
 Vacunados incompleto: **12%**

*No se incluyen los 172 casos retrospectivos de la SE 41 (172 casos) y SE 45 (241 casos)

Fuente: Base SARS-CoV-2 y base Vacunate. MSPBS

Situación Alto Paraná

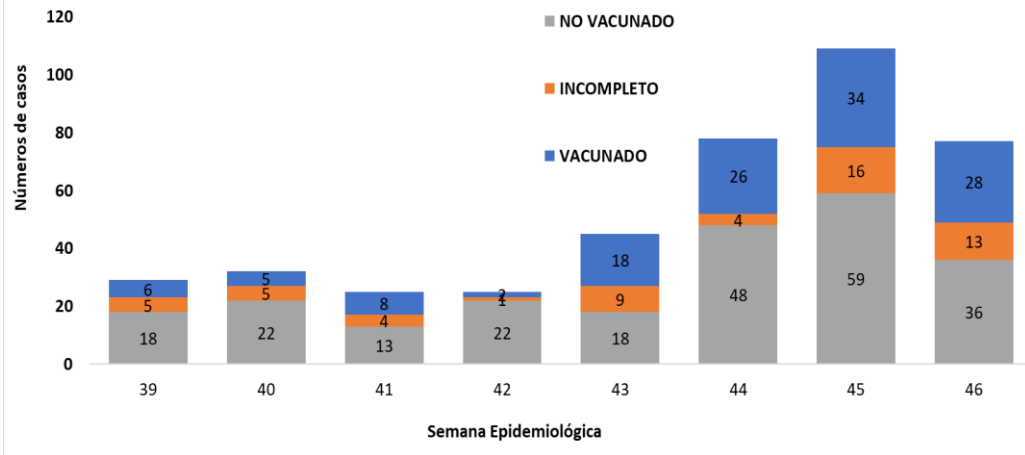
Casos confirmados COVID-19, Departamento de Alto Paraná año 2020 y año 2021 SE 46, Paraguay 2021



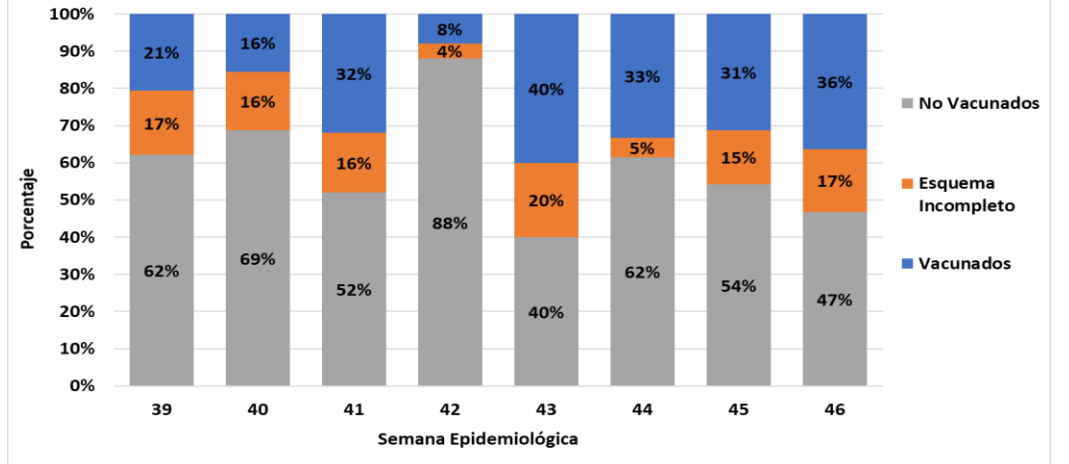
SE 44: 78
SE 45: 109
SE 46: 77

Fuente: Dirección General de Vigilancia de la Salud, Ministerio de Salud Pública y Bienestar Social

Casos confirmados Covid-19 Departamento de Alto Paraná, según estado de vacunación, últimas 8 semanas Paraguay 2021



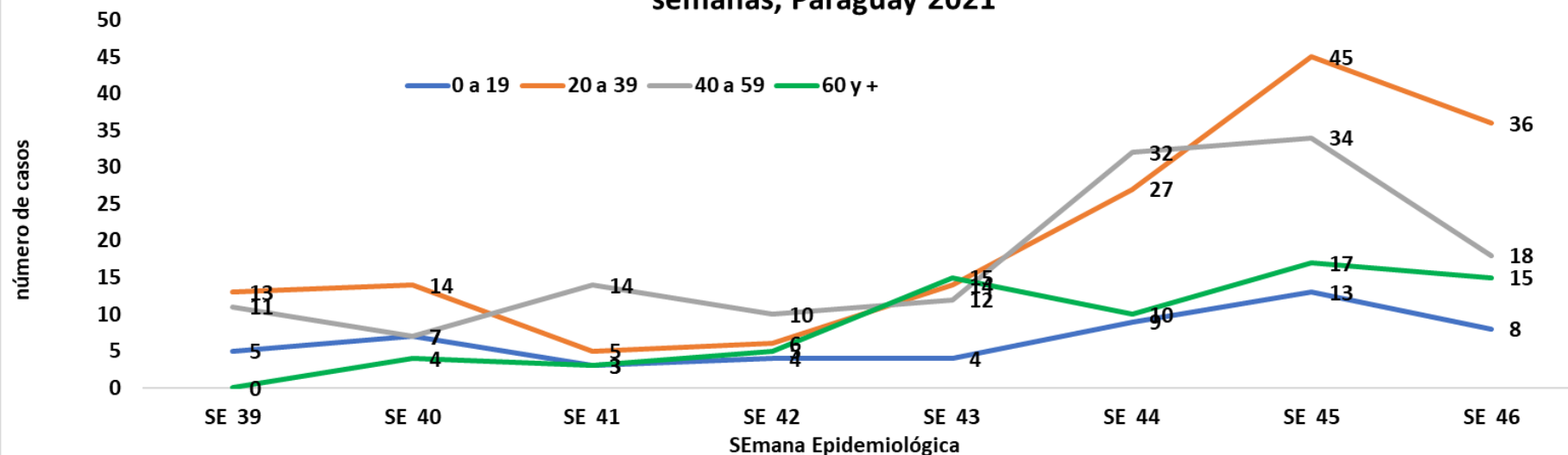
Porcentaje Casos confirmados Covid-19, Departamento de Alto Paraná según estado de vacunación, últimas 8 semanas Paraguay 2021



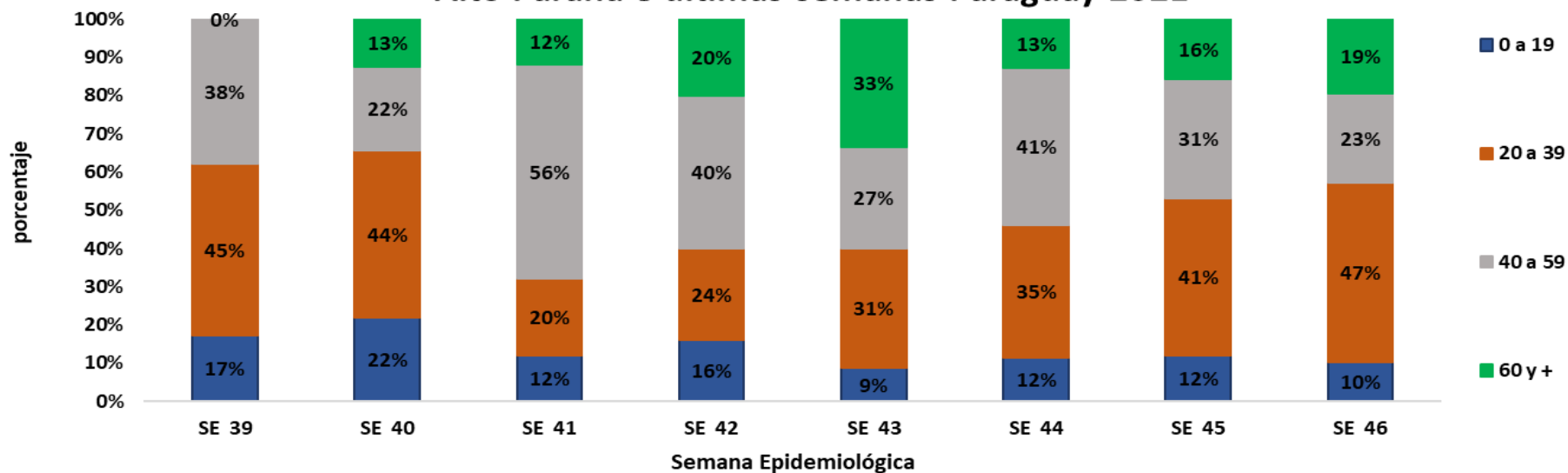
Casos COVID-19 por distritos de procedencia, Departamento de Alto Paraná 8 últimas semanas, Paraguay 2021

Distritos	SE 39	SE 40	SE 41	SE 42	SE 43	SE 44	SE 45	SE 46	Total
CIUDAD DEL ESTE	23	13	19	16	25	39	70	41	246
HERNANDARIAS	0	0	3	2	8	22	15	16	79
MINGA GUAZU	0	0	0	2	3	10	9	7	33
PRESIDENTE FRANCO	0	0	2	2	2	1	2	5	21
ITAKYRY	0	0	1	1	1	1	3	0	9
MINGA PORA	0	0	0	0	1	0	2	4	7
YGUAZU	0	0	0	1	2	0	1	3	7
SANTA ROSA DEL MONDAY	0	0	0	0	0	0	5	0	5
DR. JUAN LEON MALLORQUIN	0	0	0	1	2	0	0	0	3
ÑACUNDAY	0	0	0	0	0	2	0	0	3
LOS CEDRALES	0	0	0	0	0	0	1	1	2
SAN ALBERTO	0	0	0	0	0	2	0	0	2
JUAN E. O'LEARY	0	0	0	0	0	1	0	0	1
SANTA RITA	0	0	0	0	1	0	0	0	1
Total general	29	32	25	25	45	78	108	77	419

Casos confirmados COVID-19 por grupo de edad, Departamento de Alto Paraná, 8 últimas semanas, Paraguay 2021



Porcentaje casos confirmados COVID-19, por grupo de edad, Departamento Alto Paraná 8 últimas semanas Paraguay 2021

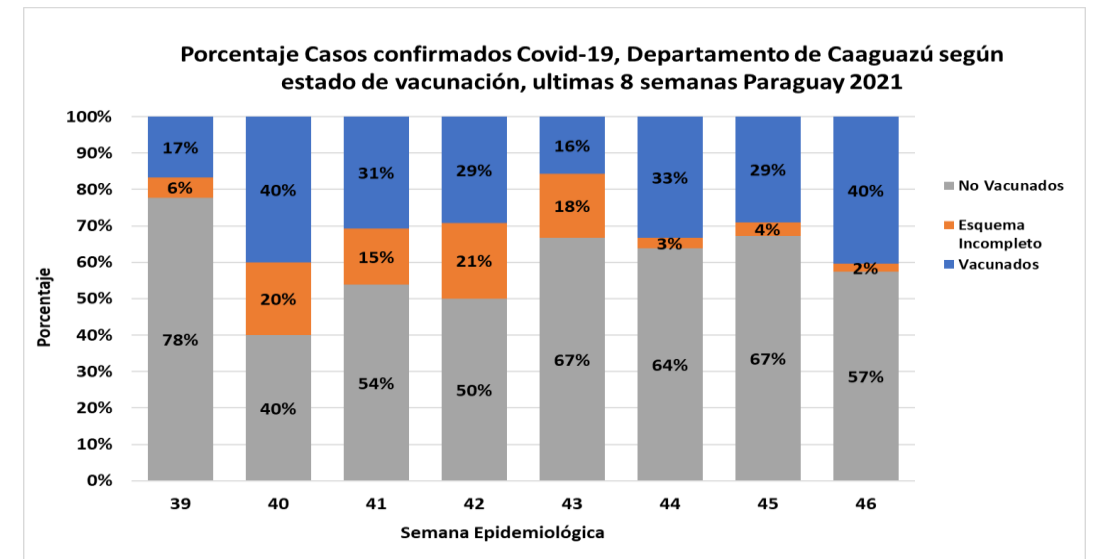
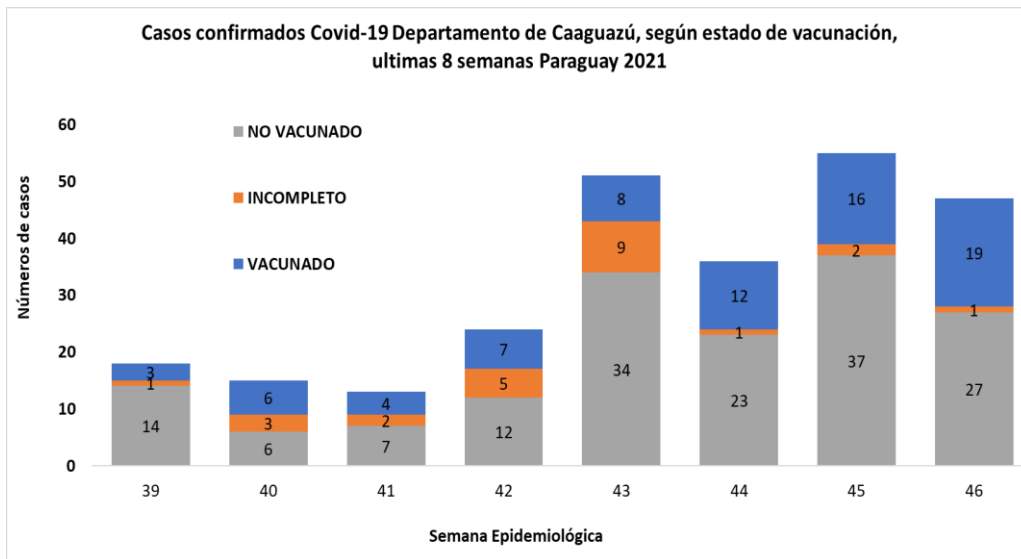


Situación Caaguazú

Casos confirmados COVID-19, Departamento de Caaguazú año 2020 y año 2021 SE 46, Paraguay 2021



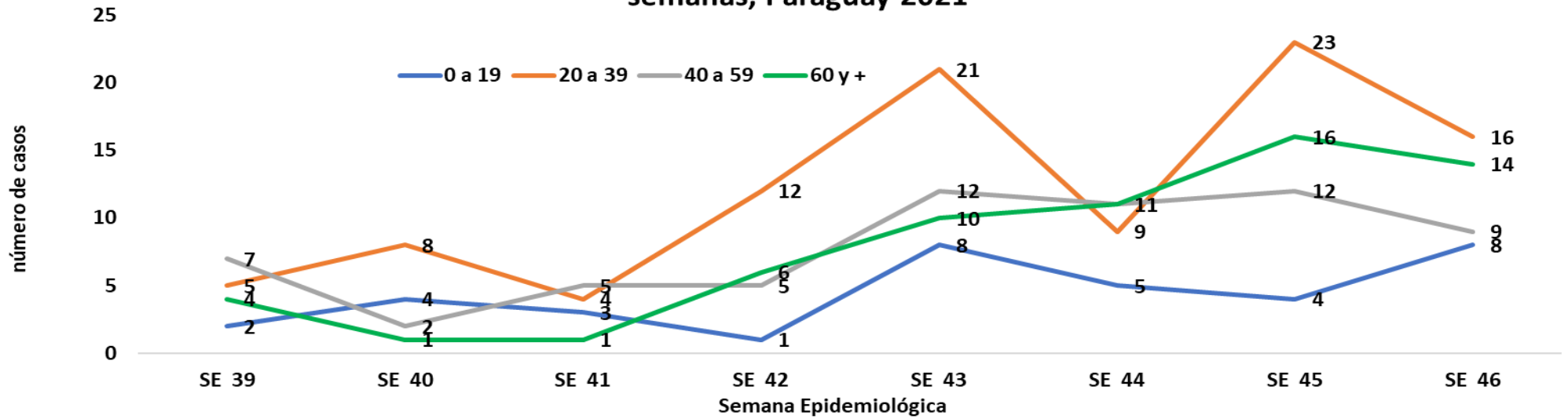
Fuente: Dirección General de Vigilancia de la Salud, Ministerio de Salud Pública y Bienestar Social



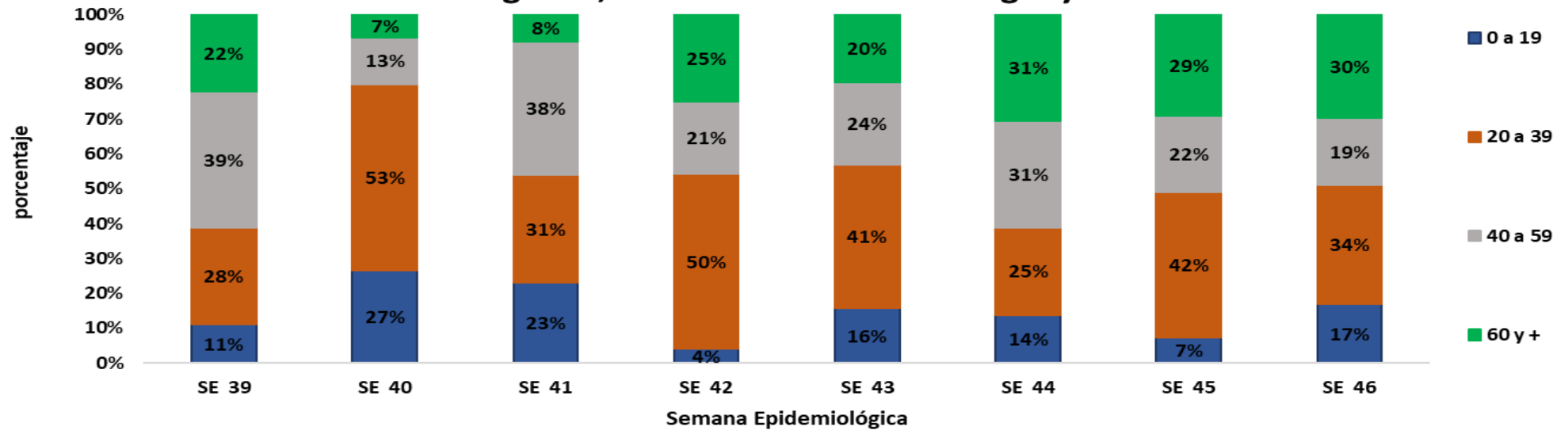
Casos COVID-19 por distritos de residencia, Departamento Caaguazú 8 últimas semanas, Paraguay 2021

Distritos	SE 39	SE 40	SE 41	SE 42	SE 43	SE 44	SE 45	SE 46	Total
CAAGUAZU	2	10	10	13	19	18	18	19	109
CORONEL OVIEDO	6	4	2	4	8	3	11	5	43
J EULOGIO ESTIGARRIBIA	2	0	0	0	9	5	13	5	34
REPATRIACION	5	0	0	3	1	6	1	7	23
TEMBIAPORA	0	0	1	3	13	0	6	0	23
DR. JUAN MANUEL FRUTOS	2	1	0	1	0	0	2	0	6
VAQUERIA	0	0	0	0	1	1	2	1	5
YHU	0	0	0	0	0	0	2	3	5
NUEVA TOLEDO	0	0	0	0	0	1	0	2	3
R.I. 3 CORRALES	0	0	0	0	0	2	0	1	3
MCAL. FRANCISCO SOLANO LÓPEZ	0	0	0	0	0	0	1	1	2
RAUL ARSENIO OVIEDO	0	0	0	0	0	0	0	2	2
CARAYAO	1	0	0	0	0	0	0	0	1
SAN JOAQUIN	0	0	0	0	0	0	0	1	1
Total general	18	15	13	24	51	36	56	47	260

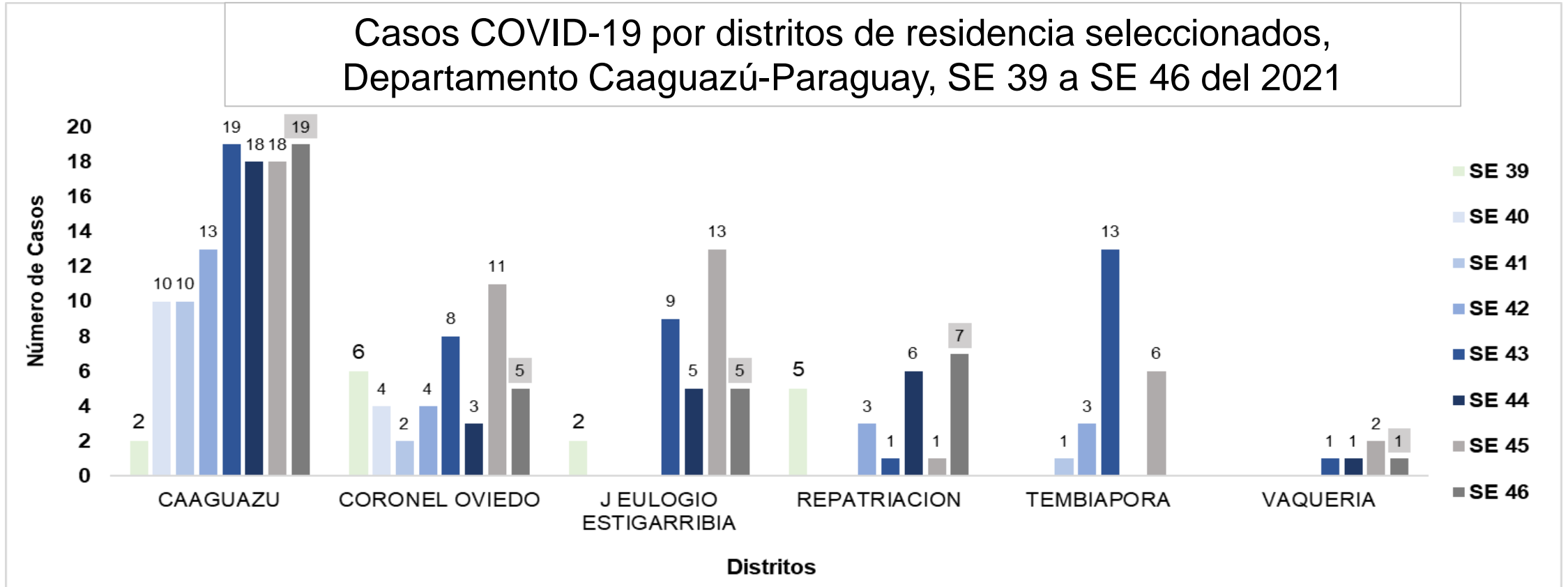
Casos confirmados COVID-19 por grupo de edad, Departamento de Caaguazú, 8 últimas semanas, Paraguay 2021



Porcentaje casos confirmados COVID-19, por grupo de edad, Departamento de Caaguazú, 8 últimas semanas Paraguay 2021

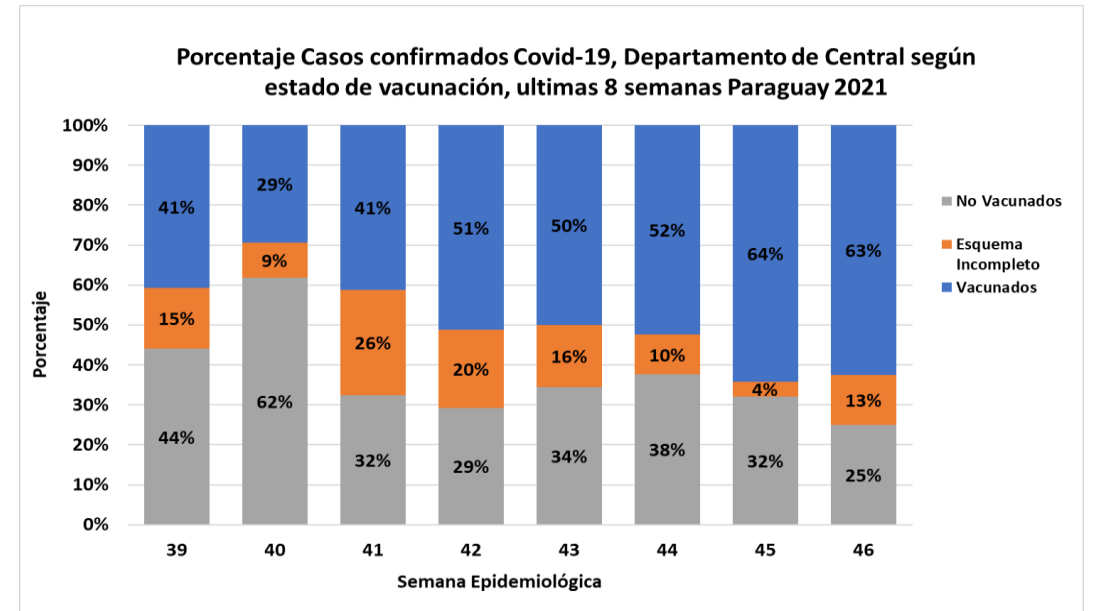
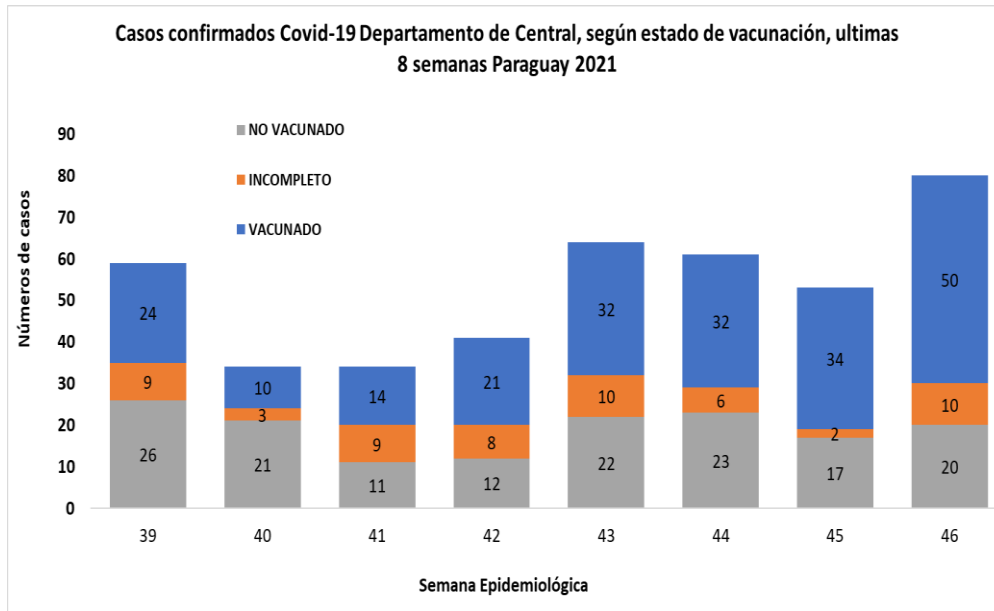


Casos COVID-19 por distritos de residencia seleccionados, Departamento Caaguazú-Paraguay, SE 39 a SE 46 del 2021



Situación Central

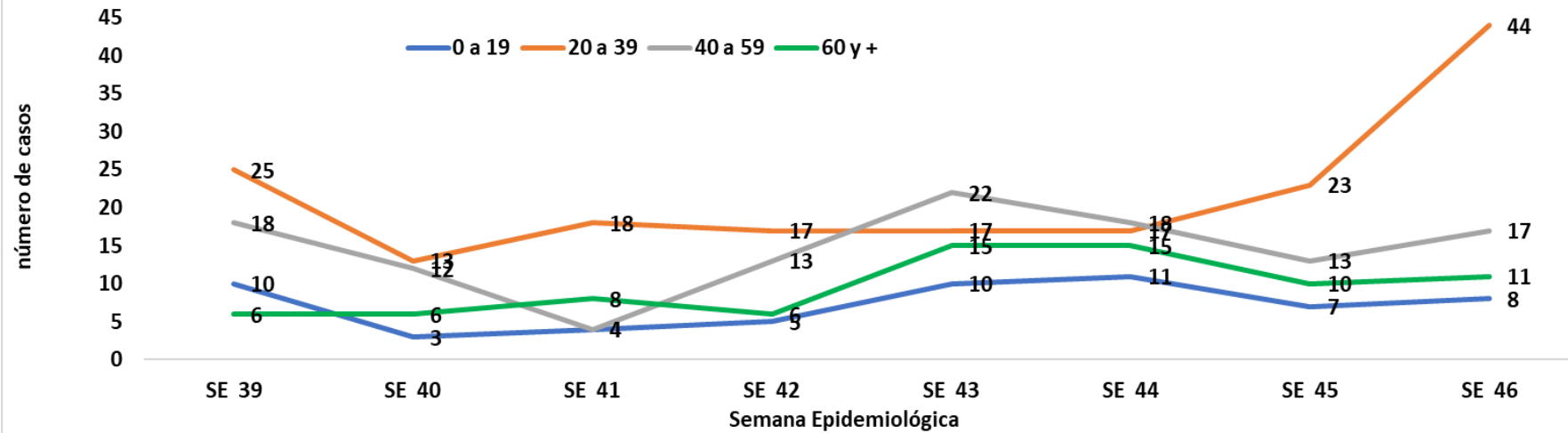
Casos COVID-19, departamento Central, Paraguay, acumulado hasta SE 46 del 2021



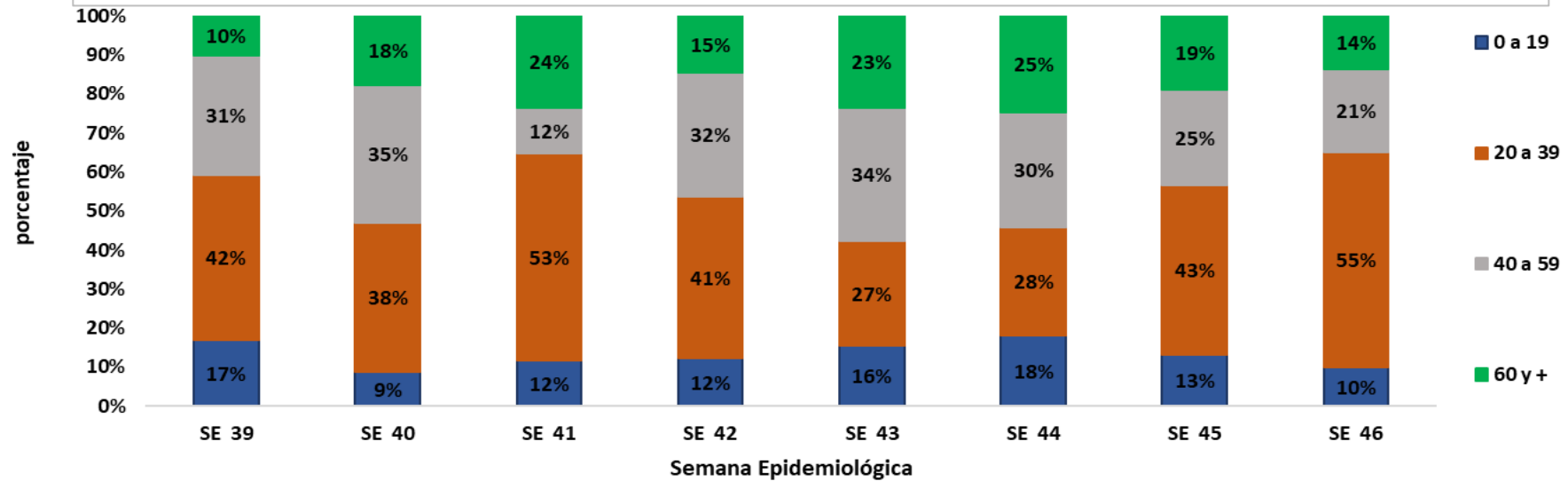
Casos COVID-19 por distritos de residencia, departamento Central –Paraguay, SE 39 a SE 46 del 2021

Distritos	SE 39	SE 40	SE 41	SE 42	SE 43	SE 44	SE 45	SE 46	Total
SAN LORENZO	15	6	3	10	18	11	7	13	83
LUQUE	11	7	4	9	3	8	6	8	56
FERNANDO DE LA MORA	7	3	4	5	10	6	7	11	53
LAMBARE	6	0	3	3	13	10	10	6	51
CAPIATA	2	4	10	4	4	4	4	11	43
VILLA ELISA	4	2	1	5	0	4	5	7	28
ÑEMBY	1	1	2	1	2	4	2	6	19
ITA	2	7	0	0	4	1	1	3	18
M.R. ALONSO	1	1	0	2	2	4	3	2	15
AREGUA	4	0	1	1	0	2	2	2	12
LIMPIO	0	1	0	0	2	3	0	4	10
ITAUGUA	1	0	1	0	4	1	2	0	9
YPANE	2	2	1	0	1	0	1	1	8
SAN ANTONIO	2	0	1	1	0	1	1	1	7
YPACARAI	0	0	1	0	0	0	2	3	6
J AUGUSTO SALDIVAR	1	0	1	0	0	0	0	1	3
GUARAMBARE	0	0	0	0	0	1	0	1	2
VILLETA	1	0	0	0	0	1	0	0	2
Total general	60	34	33	41	63	61	53	80	425

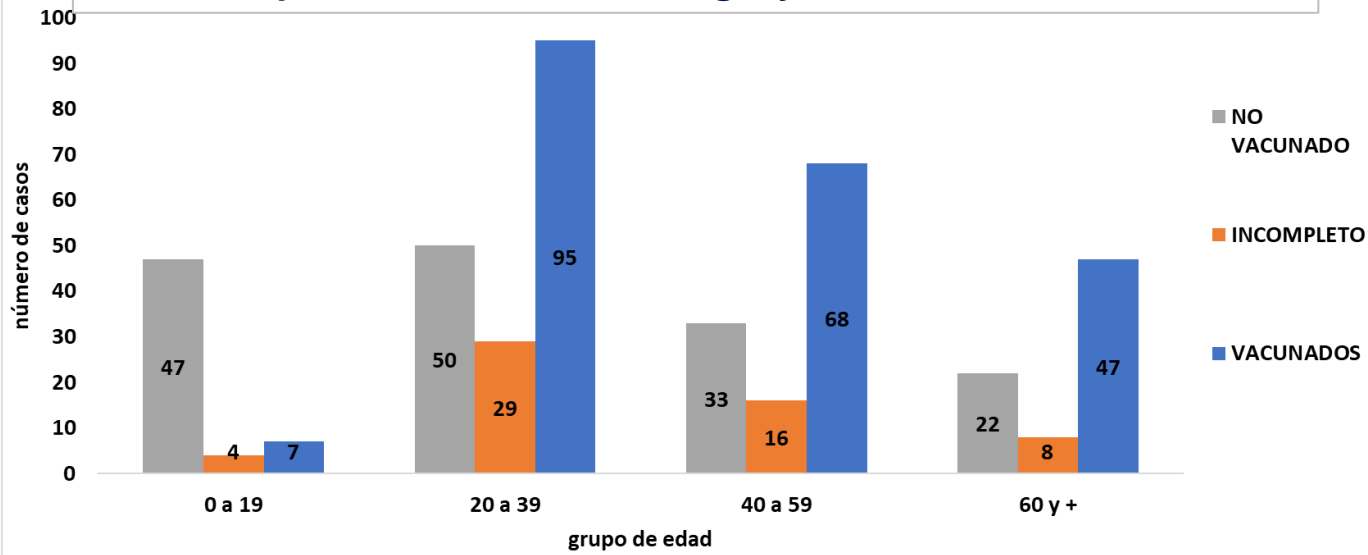
Casos COVID-19 por grupos de edad, departamento Central-Paraguay, SE 39 a 46 del 2021



Proporción de casos COVID-19 por grupos de edad, departamento Central-Paraguay, SE 39 a 46 del 2021

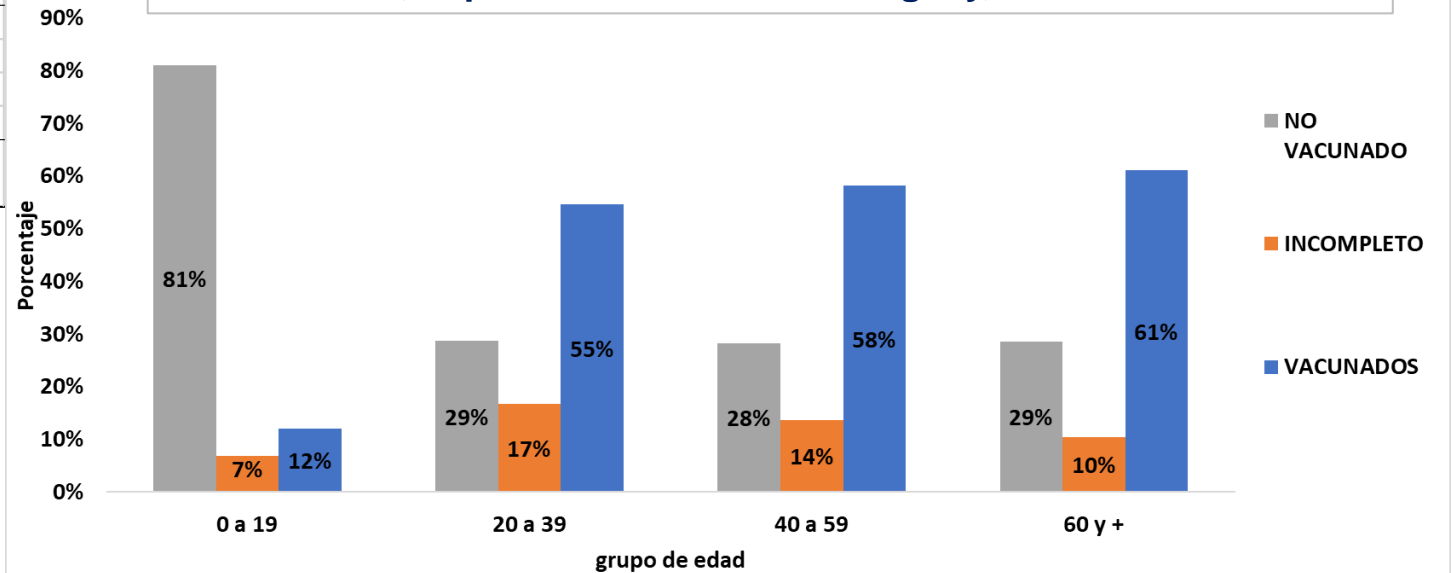


Casos COVID-19 según grupos de edad y estado de vacunación, departamento Central-Paraguay, SE 39 a 46 del 2021



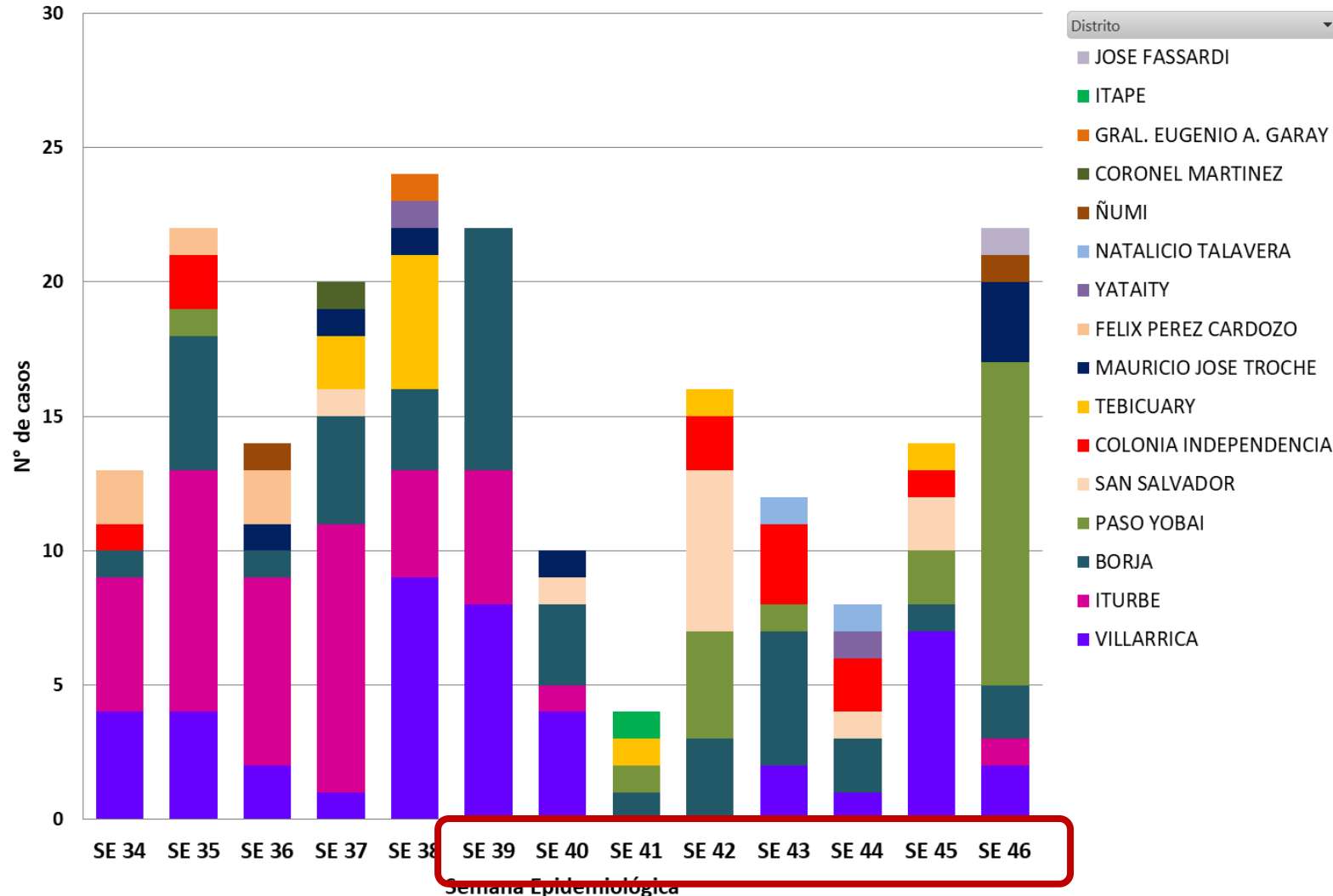
Grupo de edad	VACUNADOS	INCOMPLETO	NO VACUNADO	Total
0 a 19	7	4	47	58
20 a 39	95	29	50	174
40 a 59	68	16	33	117
60 y +	47	8	22	77
Total general	217	57	152	426

Proporción de casos COVID-19 según grupos de edad y estado de vacunación, departamento Central-Paraguay, SE 39 a 46 del 2021



Situación Guaira

Casos Confirmados por distritos de Guairá, SE34 - SE46, 2021.



• Brotes comunitarios detectados:

- Iturbe
- Tebicuary
- Borja
- San Salvador
- Paso Yobai

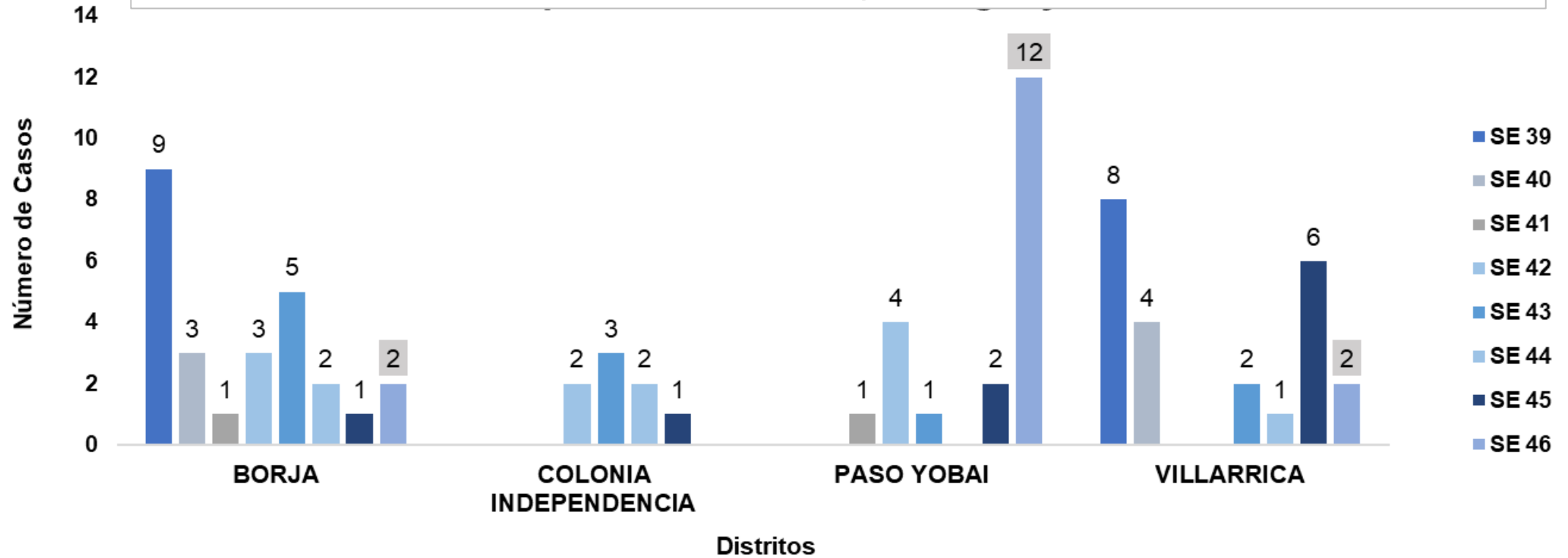
• Brote activo en Borja

• Villarrica sin corte de circulación

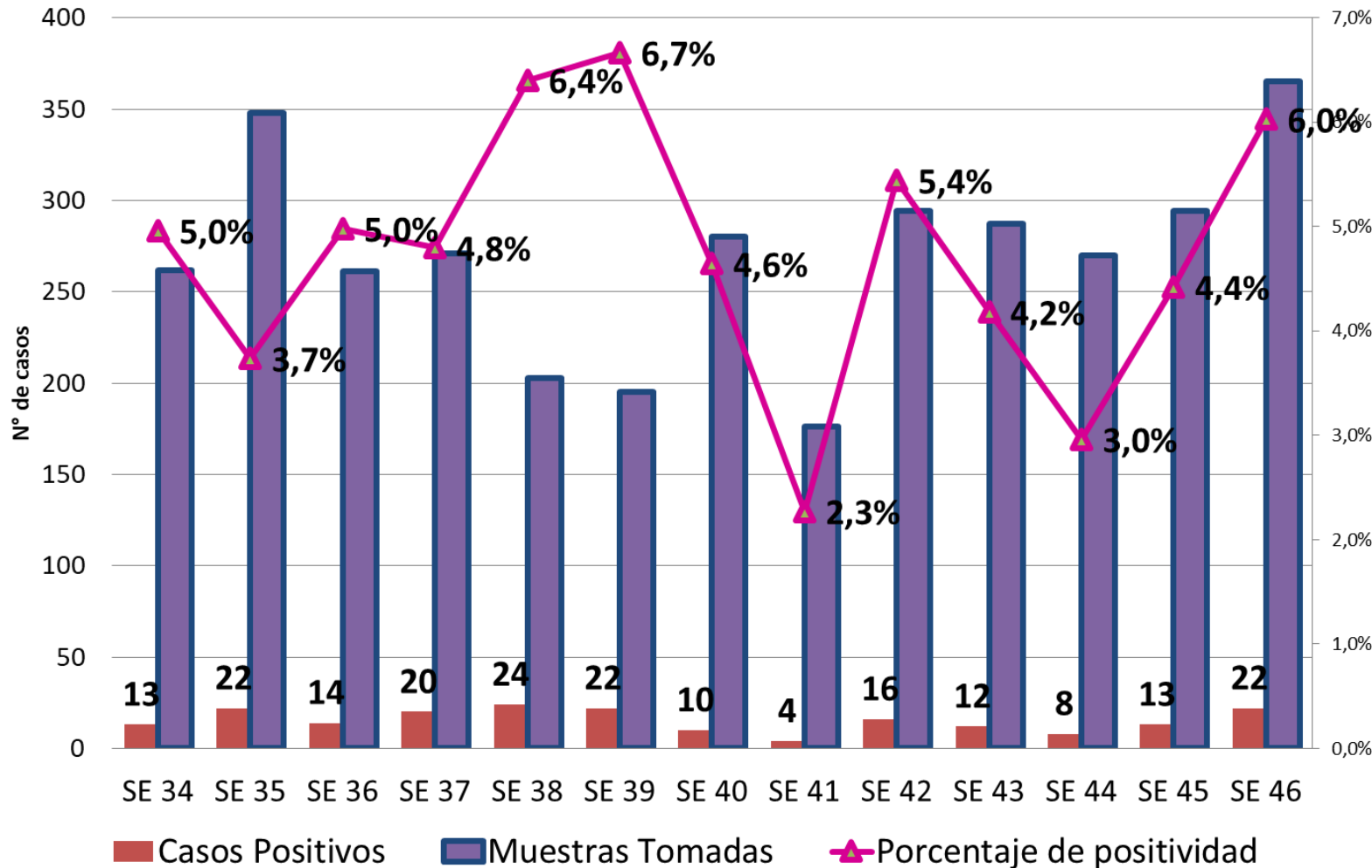
• Nuevo brote en Paso Yobai: Nueva Alborada y Triunfo

• El aumento es coincidente con detección de casos de variante Delta en la Región

Casos COVID-19 según distritos de residencia seleccionados, Departamento Guaira-Paraguay, SE 39 a 46 del 2021



Casos Confirmados y Porcentaje de positividad de muestras tomadas Guairá, SE34 - SE46, 2021.



- Aumento sostenido del testeo
- Aumento sostenido de los casos confirmados, 2x en las últimas 3 semanas
- Aumento sostenido del % de positividad

VIGILANCIA DE HOSPITALIZADOS SARS-CoV-2

DIRECCIÓN DE VIGILANCIA Y RESPUESTA A EMERGENCIAS EN SALUD PÚBLICA

CENTRO NACIONAL DE ENLACE - REGLAMENTO SANITARIO INTERNACIONAL





ALERTAS Y GESTIÓN ESPII Y ESPIN

DATOS ACUMULADOS: SE 10/ 2020 a SE 46/2021.

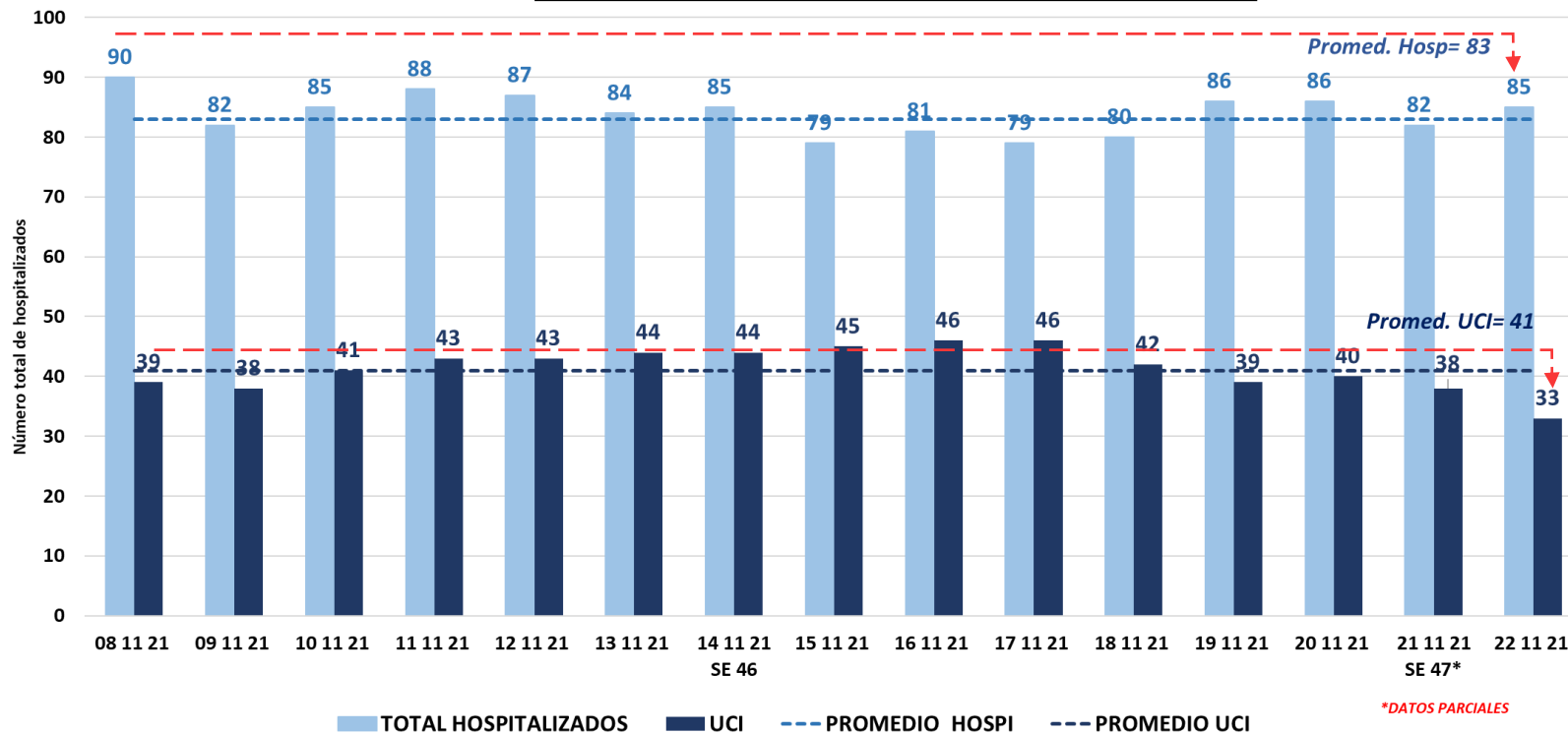
Tabla 1.



47.936

	%	N	
	UCI 15 %	7.354	
	SALA 85 %	40.582	
	M 55 %	26.161	
	F 45 %	21.775	

Vigilancia diaria de ocupación de camas por casos COVID-19 confirmados.
 Periodo: Últimos 15 (08 al 22 de noviembre) SE 45 a SE 47*



En los últimos 15 días
(8 al 22 de noviembre):

Total hospitalizados:

- 6% (90/85)

UCI : -15% (39/33)

Se mantiene, diariamente, en promedio 49% en UCI.

En los últimos 15 días (02 al 16 de noviembre):

- Promedio de ocupación de camas : **83 (rango: 79 a 90)**
- Promedio de ocupación de UCI, es de: **41 (rango: 33 a 46)**

PAÍS. HOSPITALIZADOS COVID-19 con vacunación completa y sin vacunas* SE 45 y SE 46

Vacunados N= 32			NO Vacunados N= 90		
Características	n	%	n	%	
Sexo					
Femenino	13	41%	55	61%	
Masculino	19	59%	35	39%	
Grupo de edad					
0 a 19	0	0%	9	10%	
20 a 39	2	6%	15	17%	
40 a 59	8	25%	22	24%	
60 y más	22	69%	44	49%	
Procedencia					
ALTO PARANA	9	28%	29	32%	
CAAGUAZU	7	22%	16	18%	
CENTRAL	5	16%	13	14%	
ITAPUA	4	13%	4	4%	
ASUNCION	3	9%	4	4%	
GUAIRA	1	3%	5	6%	
CANINDEYU	1	3%	4	4%	
SAN PEDRO	1	3%	4	4%	
AMAMBAY		0%	2	2%	
BOQUERON		0%	2	2%	
CORDILLERA	1	3%	1	1%	
CONCEPCION		0%	2	2%	
PARAGUARI		0%	1	1%	
MISIONES		0%	1	1%	
ÑEEMBUCU		0%	1	1%	
CAAZAPA		0%	1	1%	

MEDIANA DE EDAD = 68

MEDIANA DE EDAD = 58

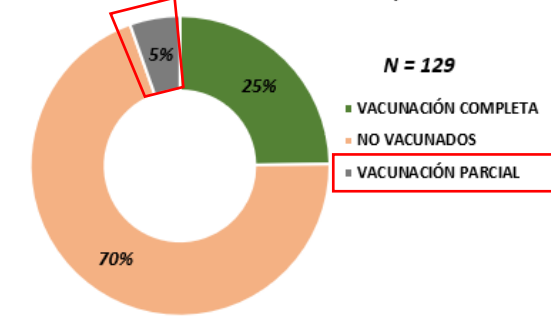
Vacunados N= 32			NO Vacunados N= 90		
Características	n	%	n	%	
Comorbilidades N= 13					
DM	4	31%	3	10%	
CARDIOPATIA	7	54%	8	28%	
OBESIDAD	6	46%	12	41%	
ASMA	0	0%	5	17%	
EPOC	2	15%	6	21%	
EMBARAZADA	0	0%	2	7%	
ERC	0	0%	2	7%	
INMUNODEF./TTO.	0	0%	1	3%	
UCI					
SI	6	19%	18	20%	
NO	26	81%	72	80%	
ARM					
SI	0	0%	10	56%	
NO	6	100%	8	44%	

MEDIANA DE EDAD = 65

MEDIANA DE EDAD = 62

*se excluyen datos de los vacunados parcialmente (1 dosis y con menos de 14 días de vacunación)

Distribución porcentual de hospitalizados, según esquema de vacunación COVID-19. SE 45 y 46 - 2021



ALTO PARANÁ. HOSPITALIZADOS COVID-19 con vacunación completa y sin vacunas* SE 45 y SE 46

HOSPITALIZADOS COVID-19 con vacunación completa y sin vacunas* SE 45 y SE 46 N:38

Vacunados N= 9			NO Vacunados N= 29		
Características	n	%	n	%	
Sexo					
Femenino	3	33%	18	62%	
Masculino	6	67%	11	38%	
Grupo de edad					
0 a 19	0	0%	2	7%	
20 a 39	1	11%	7	24%	
40 a 59	2	22%	10	34%	
60 y más	6	67%	10	34%	
Procedencia					
CIUDAD DEL ESTE	6	67%	20	69%	
HERNANDARIAS	1	11%	2	7%	
ITAKYRY		0%	1	3%	
MINGA GUAZU	1	11%	4	14%	
MINGA PORA		0%	2	7%	
PRESIDENTE FRANCO	1	11%		0%	

Vacunados N= 9			NO Vacunados N= 29		
Características	n	%	n	%	
Comorbilidades N= 4			N = 10		
DM	0	0%	1	10%	
CARDIOPATIA	3	75%	3	30%	
OBESIDAD	3	75%	5	50%	
ASMA	0	0%	1	10%	
EPOC	1	25%	3	30%	
EMBARAZADA	0	0%	1	10%	
ERC	0	0%	0	0%	
INMUNODEF./TTO.	0	0%	0	0%	
UCI					
SI	2	22%	12	41%	
NO	7	78%	17	59%	
ARM					
SI	0	0%	6	50%	
NO	2	100%	6	50%	

*se excluyen datos de los vacunados parcialmente (1 dosis y con menos de 14 días de vacunación)

CAAGUAZÚ. HOSPITALIZADOS COVID-19 con vacunación completa y sin vacunas* SE 45 y SE 46

N:23

Vacunados N= 7			NO Vacunados N= 16	
Características	n	%	n	%
Sexo				
Femenino	1	14%	10	63%
Masculino	6	86%	6	38%
Grupo de edad				
0 a 19	0	0%	2	13%
20 a 39	0	0%	1	6%
40 a 59	0	0%	2	13%
60 y más	7	100%	11	69%
Procedencia				
CAAGUAZU	4	57%	4	25%
CORONEL OVIEDO	1	14%	2	13%
J EULOGIO ESTIGARRIBIA		0%	4	25%
R.I. 3 CORRALES		0%	1	6%
REPATRIACION	1	14%	1	6%
TEMBIAPORA		0%	1	6%
VAQUERIA		0%	2	13%
YHU	1	14%	1	6%

Vacunados N= 7			NO Vacunados N= 16	
Características	n	%	n	%
Comorbilidades N= 2				
DM	2	100%	0	0%
CARDIOPATIA	1	50%	2	40%
OBESIDAD	0	0%	1	20%
ASMA	0	0%	2	40%
EPOC	0	0%	0	0%
EMBARAZADA	0	0%	0	0%
ERC	0	0%	0	0%
INMUNODEF./TTO.	0	0%	1	20%
UCI				
SI	1	14%	2	13%
NO	6	86%	14	88%
ARM				
SI	0	0%	2	100%
NO	1	100%	0	0%

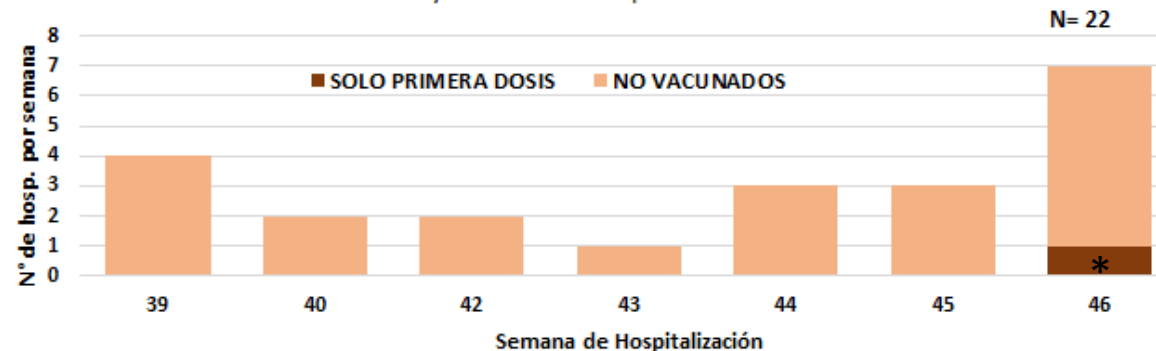
*se excluyen datos de los vacunados parcialmente (1 dosis y con menos de 14 días de vacunación)

PEDIÁTRICOS. 0 a 19 AÑOS HOSPITALIZADOS COVID-19 con vacunación PARCIAL y SIN vacunas. SE 39 a SE 46 (8 Semanas)

Vacunados (Solo Primera Dosis) N= 1			NO Vacunados N= 21		
Características	n	%	n	% (Red Box)	
Sexo					
Femenino	0	0%	13	62%	
Masculino	1	100%	8	38%	
Grupo de edad					
< 1 año	0	0%	7	33%	
1 a 4 años	0	0%	5	24%	
5 a 14 años	0	0%	4	19%	
15 a 19 años	1	100%	5	24%	
Procedencia					
CENTRAL	0	0%	9	43%	
ALTO PARANA	1	100%	7	33%	
CAAGUAZU	0	0%	2	10%	
ALTO PARAGUAY	0	0%	1	5%	
PTE. HAYES	0	0%	1	5%	
CONCEPCION	0	0%	1	5%	

Vacunados N= 1			NO Vacunados N= 21		
Características	n	%	n	% (Red Box)	
Comorbilidades N= 1					
OBESIDAD	1	100%	1	33%	
ASMA	0	0%	1	33%	
EMBARAZADA	0	0%	1	33%	
UCI					
SI	0	0%	3	14%	
NO	1	100%	18	86%	
ARM					
SI	0	0%	2	67%	
NO	0	0%	1	33%	

Número de hospitalizados en edad pediátrica (0 a 19 años), según esquema de vacunación COVID-19 y semana de hospitalización. SE 39 a SE 46 - 2021



* Fecha de vacunación (1° dosis): 25/08/2021 - COVAXIN

Los NO vacunados, que requirieron UCI: **3**

Edades/ARM: 7 meses y 3 años (con ARM); 14 años (Sin ARM)

Comorbilidades: no registran

Procedencia: Alto Paraná (2), Concepción (1)

Sala de Situación

Vigilancia de la Mortalidad

COVID-19

Paraguay

Vigilancia de la Mortalidad (ViMo) – Departamento de Notificación y Análisis de
Emergencia

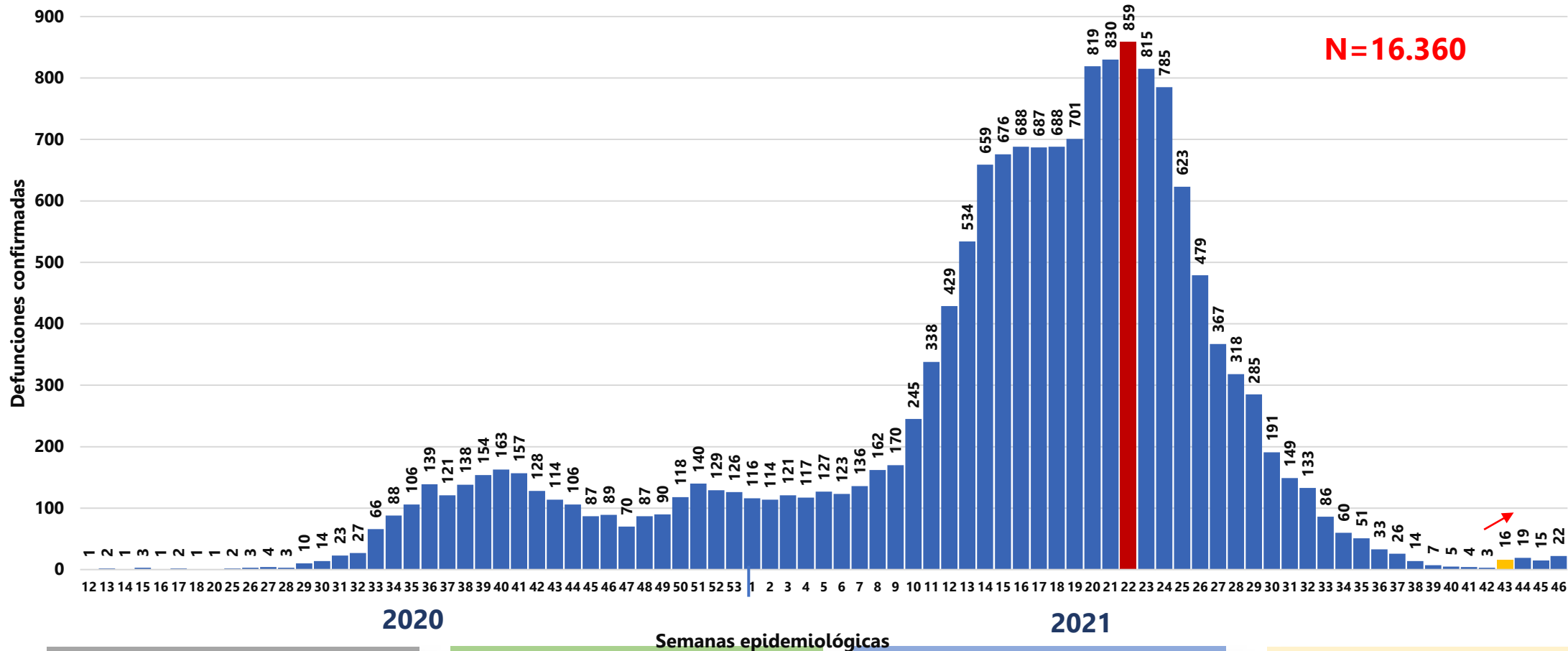
Dirección de Vigilancia y Respuesta a Emergencias en Salud Pública.

Dirección General de Vigilancia de la Salud

Ministerio de Salud Pública y Bienestar Social

OBS: el total de muertes puede variar en la medida en que se dan los procesos de registro y codificación de las causas de muerte, lo que puede tomar varios días.

Fallecidos confirmados COVID-19 según SE de defunción, desde el inicio de la pandemia hasta la SE 46(20/11/21) del 2021. Paraguay.



**16.360
CONFIRMADOS**

**444
NO CODIFICAN**

**5.531
DESCARTADOS**

**283
EN INVESTIGACIÓN**

Descripción de fallecidos de las SE 45-46 (2021)

- Se registran **40 fallecidos confirmados** en las últimas dos semanas.

Características	Vacunados (N= 1)		NO Vacunados (N= 39)	
	n	%	n	%
Sexo	Vacunados		No Vacunados	
Femenino	0	0	19	49%
Masculino	1	100%	20	51%
Grupo de edad	Vacunados		No Vacunados	
0 a 19	0	0	0	0%
20 a 29	0	0	2	5%
30 a 39	0	0	3	8%
40 a 49	0	0	4	10%
50 a 59	0	0	4	10%
60 a 69	0	0	9	23%
≥70	1	100%	17	44%
Procedencia	Vacunados		No Vacunados	
ALTO PARANA	0	0	17	44%
CAAGUAZU	1	100%	12	31%
CANINDEYU	0	0	2	5%
ASUNCION	0	0	1	3%
GUAIRA	0	0	1	3%
CORDILLERA	0	0	1	3%
SAN PEDRO	0	0	1	3%
ITAPUA	0	0	1	3%
BOQUERON	0	0	1	3%
CONCEPCION	0	0	1	3%
CENTRAL	0	0	1	3%

RS	Procedencia por Distritos	Vacunados		No Vacunados	
X	CIUDAD DEL ESTE	0	0%	9	23%
	MINGA GUAZU	0	0%	2	5%
	PRESIDENTE FRANCO	0	0%	2	5%
	ÑACUNDAY	0	0%	1	3%
	MINGA PORÁ	0	0%	1	3%
	ITAKYRY	0	0%	1	3%
	SANTA RITA	0	0%	1	3%
V	CAAGUAZU	1	100%	4	10%
	CORONEL OVIEDO	0	0%	2	5%
	J. EULOGIO ESTIGARRIBIA	0	0%	2	5%
	R.I. 3 CORRALES	0	0%	1	3%
	VAQUERIA	0	0%	1	3%
	MARISCAL LOPEZ	0	0%	1	3%
	REPATRIACION	0	0%	1	3%
XIV	CORPUS CRISTHI	0	0%	1	3%
	MARACANA	0	0%	1	3%
XVI	FILADELFIA	0	0%	1	3%
VII	CARMEN DEL PARANA	0	0%	1	3%
I	CONCEPCIÓN	0	0%	1	3%
II	SAN ESTANISLAO	0	0%	1	3%
III	CARAGUATAY	0	0%	1	3%
IV	BORJA	0	0%	1	3%
XI	LUQUE	0	0%	1	3%
XVIII	ASUNCION	0	0%	1	3%

Descripción de fallecidos de las SE 45-46, 2021

Características	Vacunados		No Vacunados	
Comorbilidades	N= 0 de 1		N= 36 de 39	
	0	%	36	%
CARDIOPATIA	0	0	16	44%
ENFERMEDAD PULMONAR	0	0	9	25%
ENFERMEDAD NEUROLOGICA	0	0	2	6%
ENFERMEDAD RENAL	0	0	1	3%
DIABETES	0	0	5	14%
OBESIDAD	0	0	11	31%
ENF. HEPATICA	0	0	3	8%
Hospitalización (sala)	1	100%	11	28%
UCI	0	0	28	72%
PUEBLOS ORIGINARIOS	0	0	1	3%
IAAS	0	0	1	3%

Monitoreo del Personal de Salud con exposición a Covid-19

23/11/2021


MONITOREO DEL PERSONAL DE SALUD CON EXPOSICIÓN AL COVID-19

PERIODO MARZO 2020 – NOVIEMBRE 2021



Personal de Salud
Notificados

32587



Casos confirmados en PS

17856

54,79% del total de
notificados



Casos confirmados a nivel País

462331

3,86% Corresponde al PS



Recuperados

17664



Casos confirmados Activos


9



Sospecha de Reinfección

131

1 Caso Confirmado



Variante Delta

31



Altas

32343



En aislamiento

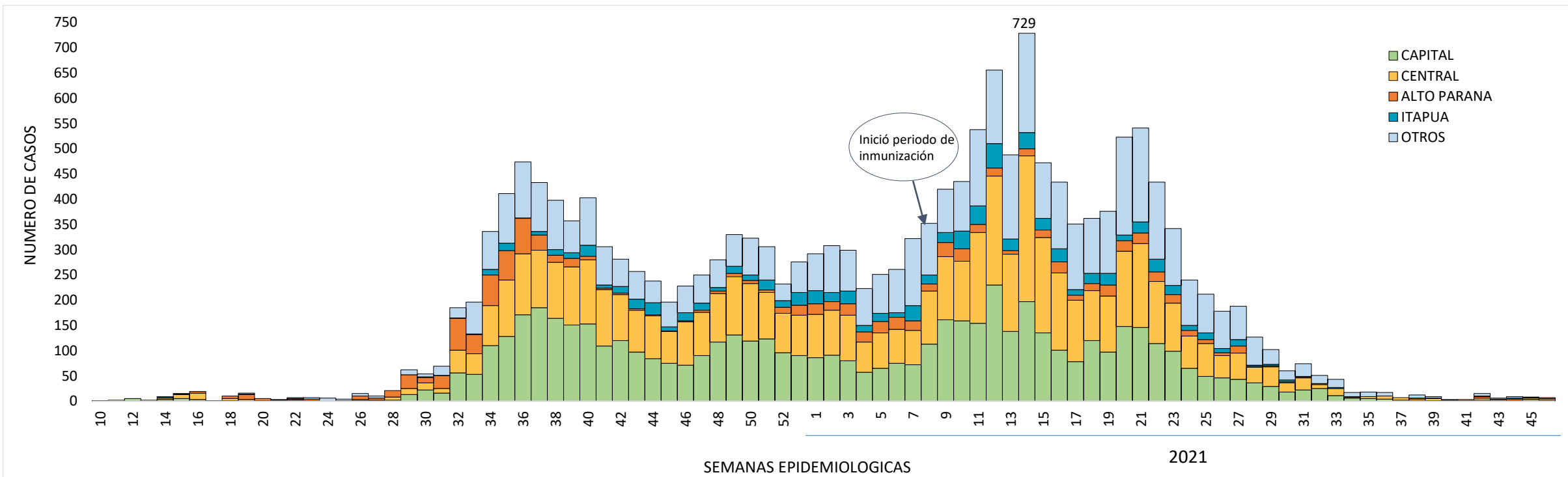
61



Fallecidos

183

CASOS CONFIRMADOS EN REGIONES SANITARIAS MAS AFECTADAS POR SEMANA EPIDEMIOLÓGICA (N=17856). PERIODO MARZO 2020 – NOVIEMBRE 2021

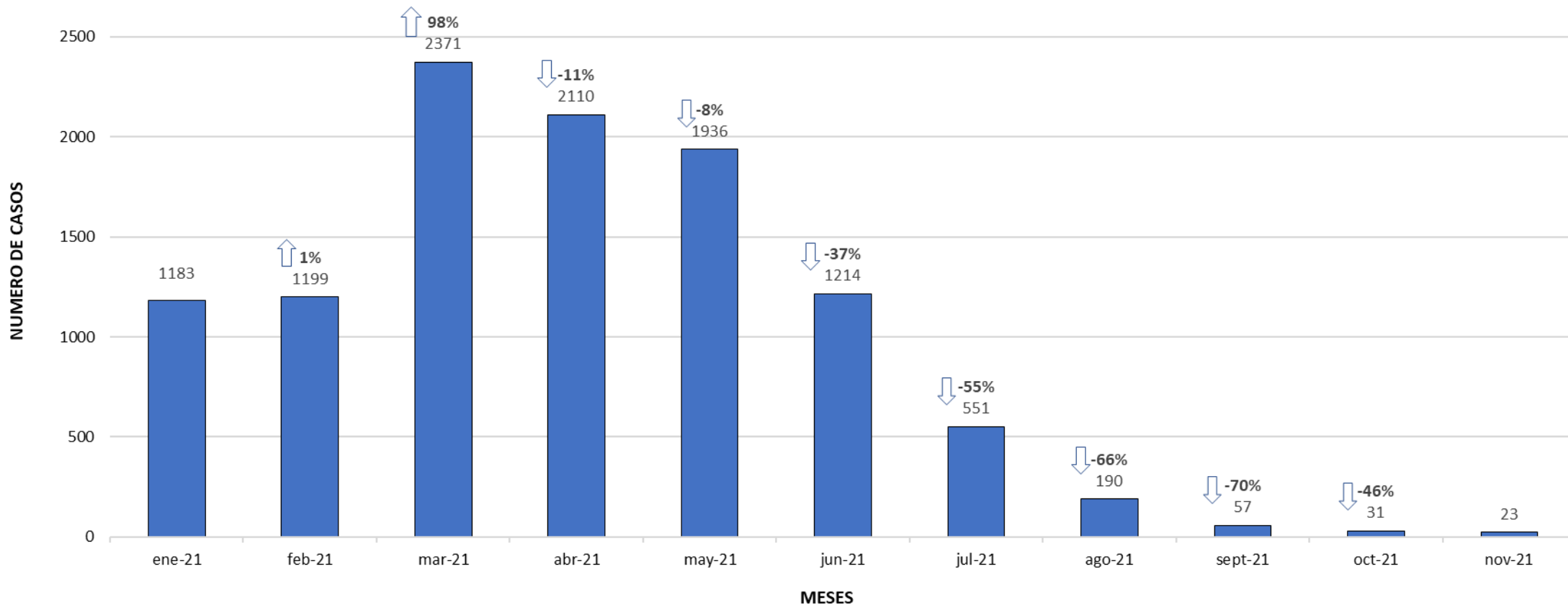


SE	CAPITAL	CENTRAL	ALTO PARANA	ITAPÚA	OTROS	TOTAL
43	0	2	2	0	2	6
44	0	1	3	2	3	9
45	3	3	0	1	1	8
46	2	0	3	0	2	7
TOTAL	5	6	8	3	8	30

SE 46: Corresponde a seis enfermeros y un médico, categoría de contagio sin nexo y uno en entorno familiar/social.

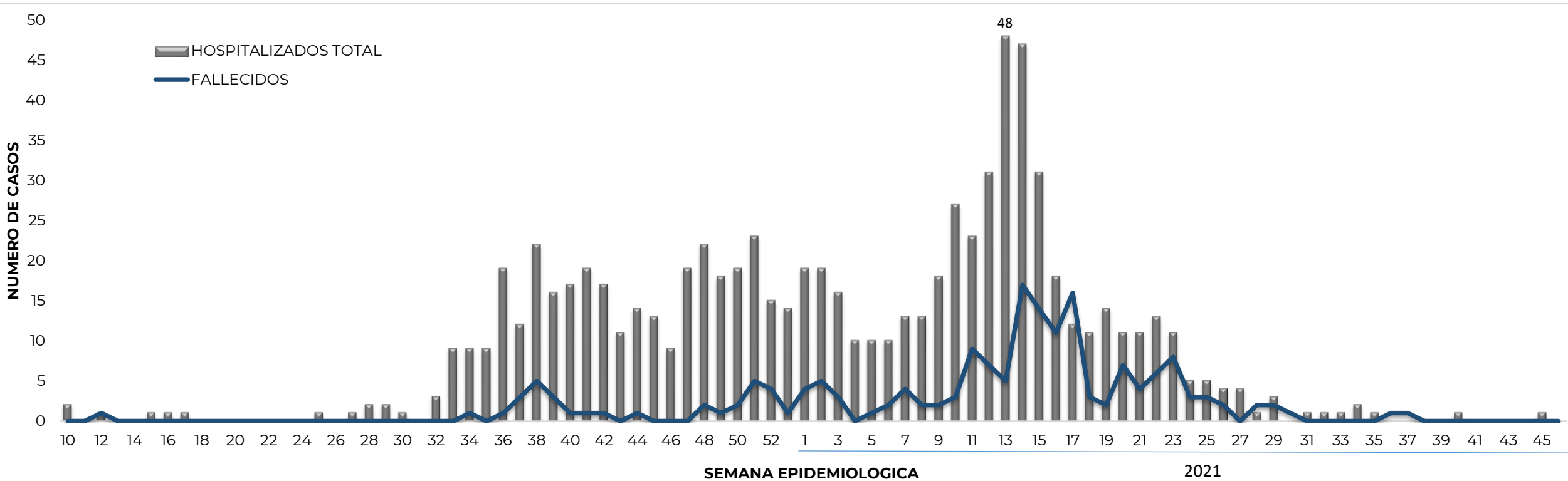
CASOS CONFIRMADOS COVID-19 EN PERSONAL DE SALUD. DATOS COMPARATIVOS MESES DEL AÑO 2021 (N=10865)

PERIODO ENERO 2021 – NOVIEMBRE 2021



PERSONAL DE SALUD HOSPITALIZADOS Y FALLECIDOS POR COVID-19.

PERIODO MARZO 2020 – NOVIEMBRE 2021.



445



363

Hospitalizados
Mediana de Edad
46 AÑOS

26%
DE HOSPITALIZADOS
FALLECIERON POR COVID-19

1% DE HOSPITALIZADOS
FALLECIERON POR OTRAS
CAUSAS

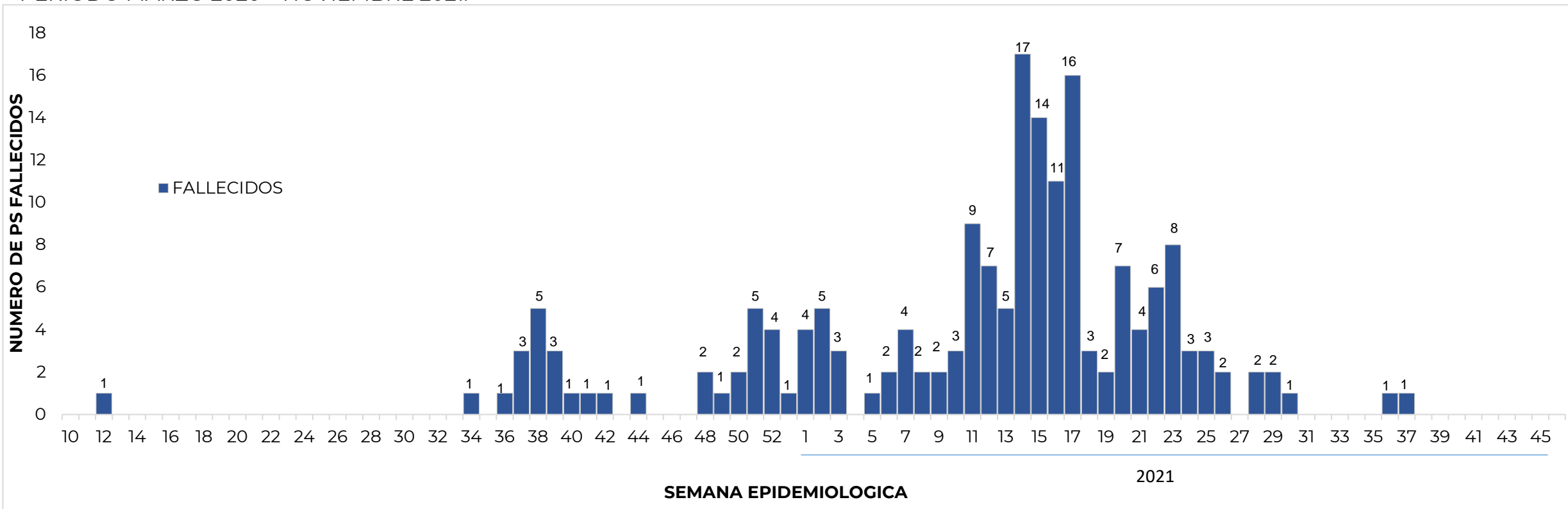
FECHA DE CORTE 23/11/2021.

SE41 a SE46: datos parciales

Fuente: Base de Datos del PNPVCIH - DIVET

PERSONAL SALUD FALLECIDOS COVID-19 (N=183) POR SEMANA EPIDEMIOLOGICA

PERIODO MARZO 2020 – NOVIEMBRE 2021.



98



85

Fallecidos Mediana de Edad: 51 AÑOS

FECHA DE CORTE 23/11/2021.

SE41 a SE46: datos parciales

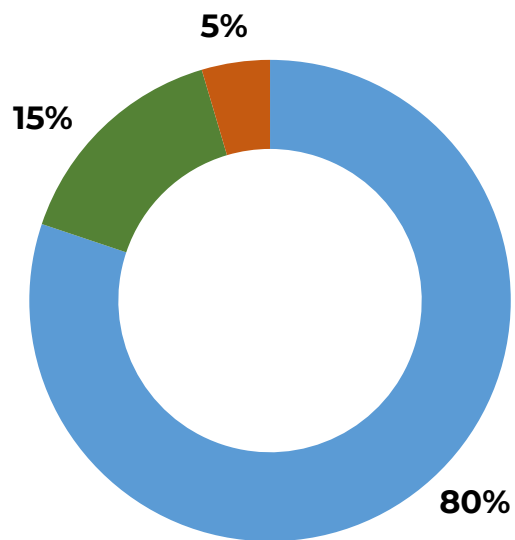
OBS: PROMEDIO DE DIAS ENTRE 1RA DOSIS Y FALLECIMIENTO: 36 DIAS.
 OBS: PROMEDIO DE DIAS ENTRE 2DA DOSIS Y FALLECIMIENTO: 49 DIAS.
TODOS LOS FALLECIDOS CON DOS DOSIS CONTABAN CON ENFERMEDADES DE BASE.

Fuente: Base de Datos del PNPVCIH - DIVET

PERSONAL SALUD FALLECIDOS COVID-19 E INMUNIZADOS CON UNA DOSIS (N=20) Y CON DOS DOSIS (N=6).

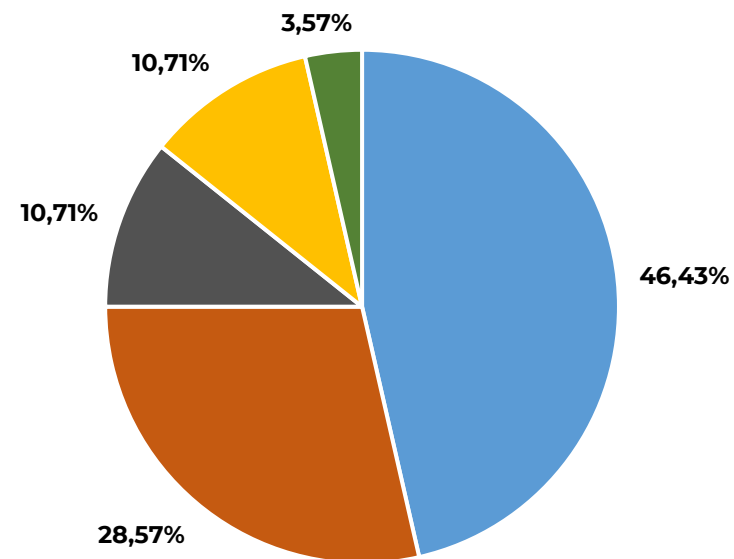
PERIODO DE INMUNIZACION SE 8 A SE 44. AÑO 2021.

PORCENTAJE DE FALLECIDOS SEGÚN ESQUEMA DE VACUNACION.



- FALLECIDOS SIN ESQUEMA DE VACUNACION
- FALLECIDOS CON ESQUEMA DE VACUNACION INCOMPLETA
- FALLECIDOS CON ESQUEMA DE VACUNACION COMPLETA

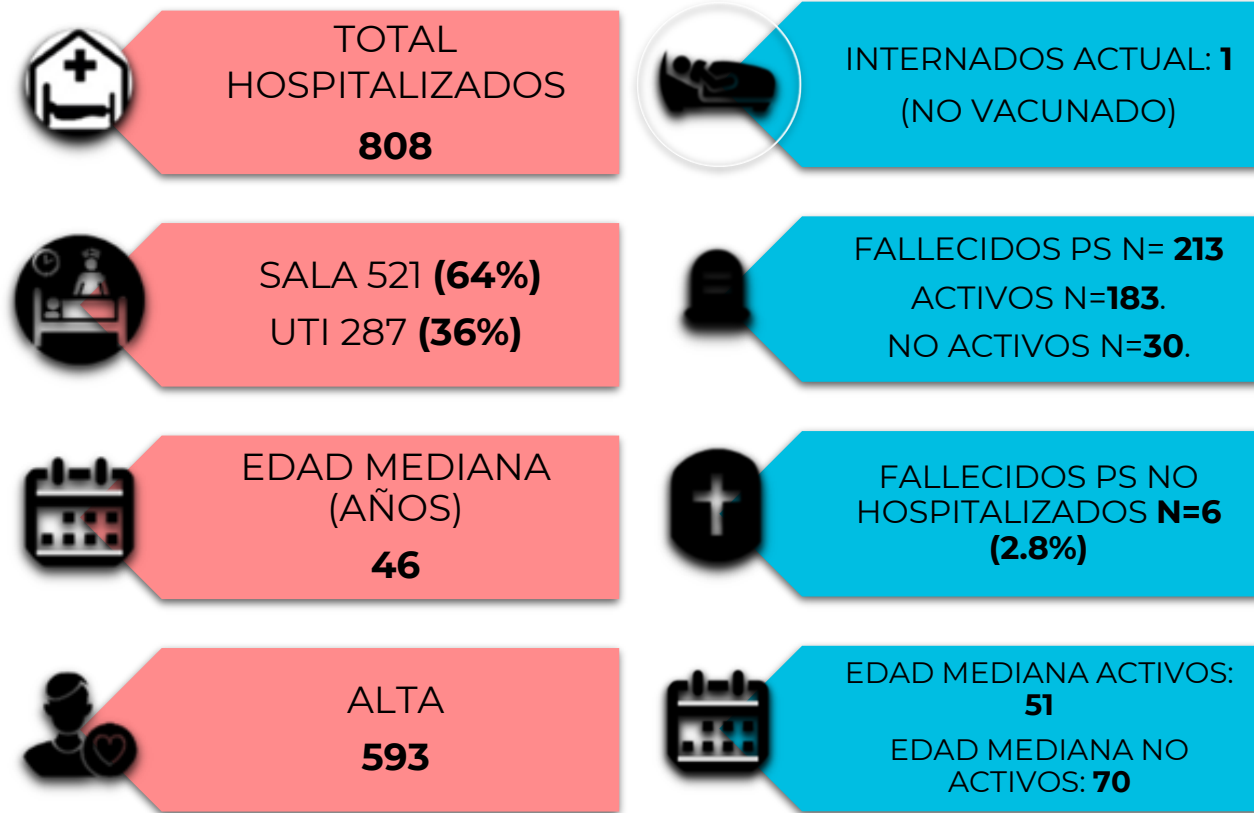
FACTORES DE RIESGOS Y COMORBILIDADES ASOCIADOS A PS FALLECIDOS E INMUNIZADOS (N= 26)



- OBESIDAD
- HTA
- DIABETES
- CARDIPATIA CRONICA
- HIPOTIROIDISMO

PERSONAL DE SALUD HOSPITALIZADOS Y FALLECIDOS POR COVID-19.

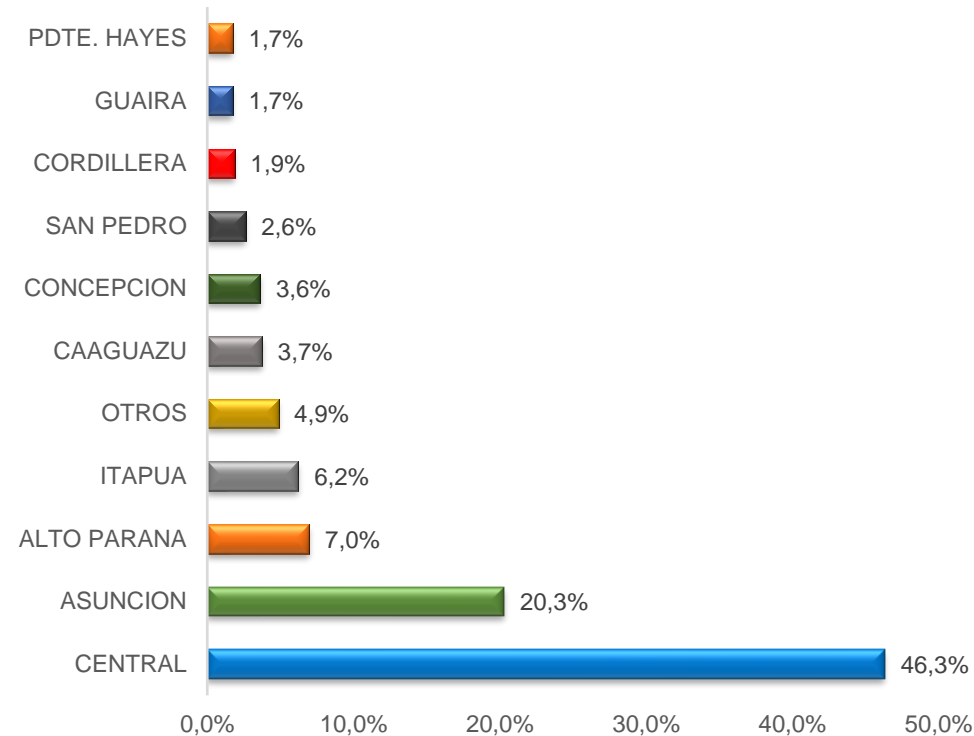
PERIODO MARZO 2020 – NOVIEMBRE 2021.



FECHA DE CORTE 23/11/2021.

SE41 a SE46: datos parciales

PS HOSPITALIZADO POR COVID-19 DISTRIBUIDOS POR REGION SANITARIA.



OTROS: AMAMBAY 1%, PARAGUARI 1%, ÑE'EMBUKU 1%, MISIONES 0,6%, CANINDEYU 0,5%, CAAZAPA 0,4%, ALTO PARAGUAY 0,2% Y BOQUERON 0,1%

Fuente: Base de Datos del PNPVCIH - DIVET

SITUACION DE PERSONAL DE SALUD VARIANTE DELTA-COVID-19 (N=31)

PERIODO JULIO 2021 – NOVIEMBRE 2021.



HOSPITALIZADOS N=1



ESQUEMA DE VACUNACION

2 DOSIS: **27** NO VACUNADOS: **4**



SOSPECHA DE REINFECCION

N=**2** (VACUNADOS)

CATEGORIA DE CONTAGIO

FAMILIAR/SOCIAL

SIN NEXO

SD

CONTACTO CON PS

POSITIVO

VIAJERO

%

32%

26%

23%

13%

6%

PROFESION

ENFERMERIA

MEDICO

PERSONAL DE SALUD

ADMINSITRATIVO

SERVICIOS

GENERALES

BIOQUIMICO/A

ODONTOLOGO/A

%

48%

13%

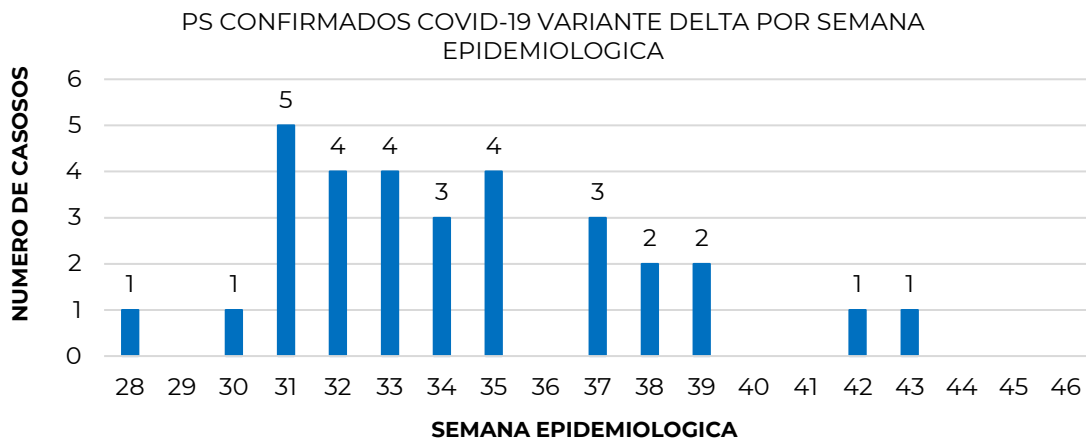
16%

13%

3%

3%

3%



Obs: Primer caso confirmado en Personal Salud SE 28.



10



21

MEDIANA DE EDAD **38 AÑOS**

DIAS PROMEDIO ENTRE 2DA DOSIS Y FIS
99 DIAS

Obs: No se registran FALLECIDOS con Variante Delta en el PS.

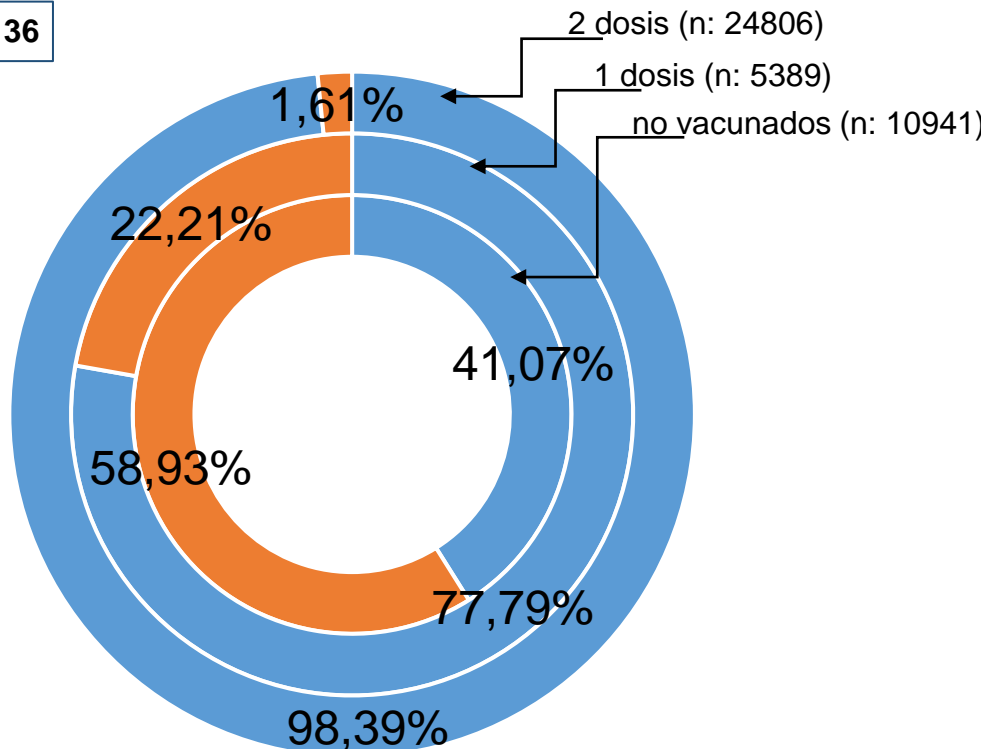
Casos COVID-19: reducción en la frecuencia de fallecidos por vacunación

CASOS CONFIRMADOS COVID-19 EN PARAGUAY

Reducción en la frecuencia de fallecidos en vacunados, datos preliminares

Rango de edad mayores de 60 años

N: 41.136

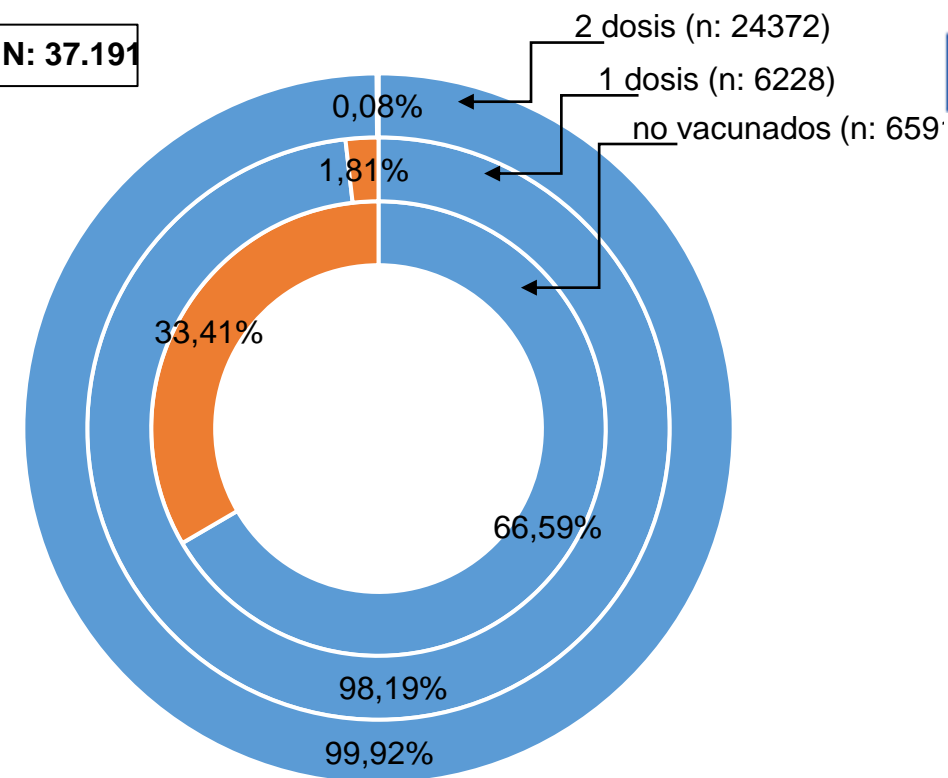


■ No fallecidos ■ fallecidos

No vacunados fallecieron 58,93%
 Vacunados 1 dosis fallecieron 22,21%
 Vacunados 2 dosis fallecieron 1,61%

Rango de edad de 51 a 60 años

N: 37.191



■ No fallecidos ■ fallecidos

No vacunados fallecieron 33,41%
 Vacunados 1 dosis fallecieron 1,81%
 Vacunados 2 dosis fallecieron 0,08%

Gracias

Reportes elaborados por:

- Centro Nacional de Información Epidemiológica y Vigilancia de la Salud. DGVS. MSPBS
- Vigilancia de Hospitalizados - Dirección de Vigilancia y Respuesta a Emergencias en Salud Pública. DGVS.MSPBS
- Vigilancia de la Mortalidad (ViMo) –Dirección de Vigilancia y Respuesta a Emergencias en Salud Pública. DGVS.MSPBS
- Programa Nacional de Infecciones Asociadas a la Atención de la Salud. Dirección de Vigilancia de Enfermedades Transmisibles. DGVS-MSPBS
- Programa de Vigilancia Especial y Centinela. Dirección del Centro de Información Epidemiológica y Vigilancia de la Salud. DGVS – MSPBS
- Dirección de Vigilancia y Control de Fronteras
- Laboratorio Central de Salud Pública y Bienestar Social. MSPBS

Compilación: Centro Nacional de Información Epidemiológica. DGVS. MSPBS

Dirección General de Vigilancia de la Salud(DGVS)-Ministerio de Salud Pública y Bienestar Social, Paraguay

Email: análisis.dgvs2016@gmail.com

Disponible en: http://www.vigisalud.gov.py/page/#vista_boletines_covid19.html

Fuente de datos/Equipos técnicos

- Laboratorio Central de Salud Pública, Red Nacional de Laboratorios y laboratorios cooperantes.
- Unidades Epidemiológicas Regionales. MSPBS
- Vigilancia de Eventos de Notificación Obligatoria y Calidad del Dato. Centro Nacional de Información Epidemiológica y Vigilancia de la Salud. DGVS. MSPBS

❖ Actualización diaria COVID-19 Paraguay, disponible en: <https://www.mspbs.gov.py/reporte-covid19.html>

❖ Mapa de Riesgo COVID-19, disponible en: http://dgvs.mspbs.gov.py/page/#vista_incidentes_covid19.html