



# Eventos de Notificación Obligatoria (ENO)

## por planilla semanal

### Año 2021

## Contenido

Se analizan aquellas enfermedades de planilla ENO de vigilancia predominantemente clínica como las infecciones respiratorias agudas, enfermedad diarreica aguda, varicela y conjuntivitis. Además se incluye el monitoreo de atributos de la vigilancia universal.

#### Fuente de datos

Vigilancia de Eventos de Notificación Obligatoria y Calidad del Dato (VENOCD), DGVS-MSPBS  
Unidades epidemiológicas Regionales y Red de Servicios de Salud.

#### Responsables de ideación y edición

Centro Nacional de Información Epidemiológica  
Dirección General de Vigilancia de la Salud (DGVS)-MSPBS  
Email: analisis.dgvs2016@gmail.com

## Semana Epidemiológica (SE) 1

### 03 al 09 de enero, año 2021

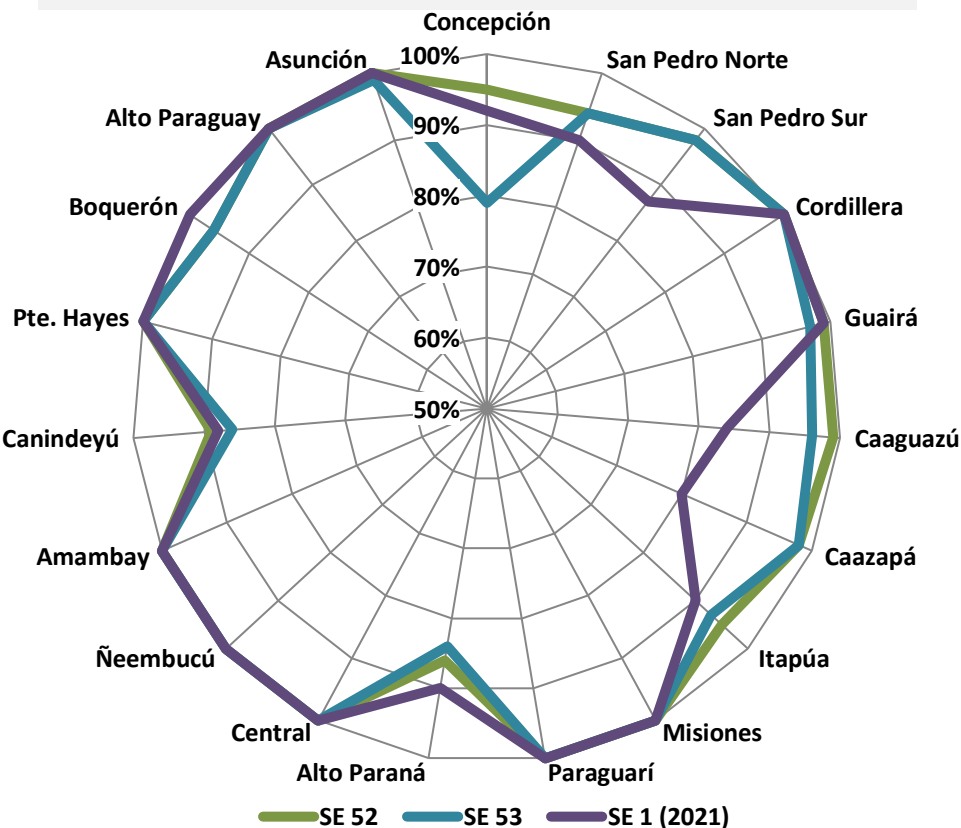
Los Eventos de Notificación Obligatoria son aquellas listadas en la Resolución S.G. N°190/2013.

Son reportadas en forma numérica, agrupada, con periodicidad semanal y de carácter universal. Se informan a través de la planilla semanal de las ENO y sirve para evaluar tendencias, fluctuaciones estacionales y la presencia de posibles brotes.

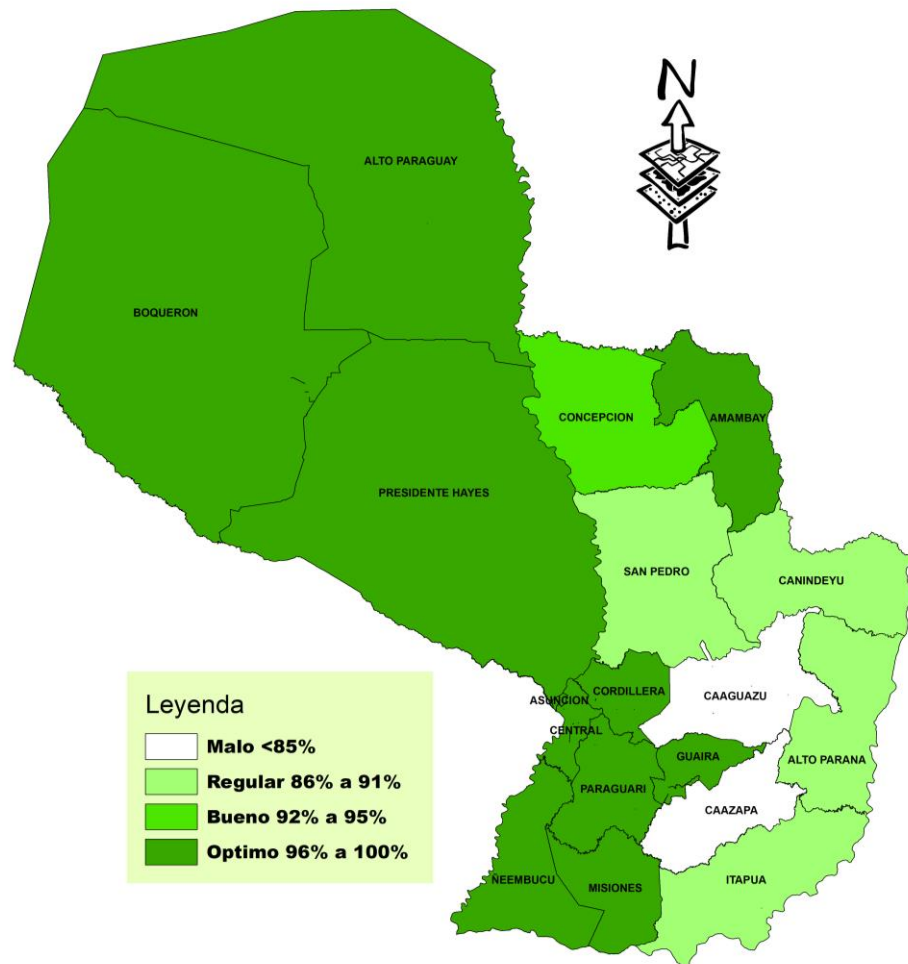
# Monitoreo cumplimiento de las notificaciones por planilla semanal

**Cumplimiento:** Porcentaje de unidades notificantes que cumplieron con el envío de informe de la planilla de la SE precedente, a la región sanitaria correspondiente

**Gráfico 1.** Porcentaje de cobertura, según Región Sanitaria Paraguay SE 52 y 53 (año 2020) SE 1, año 2021



**Mapa 1.** Regiones Sanitarias según cumplimiento de Unidades Notificadoras, Paraguay, SE 1 del año 2021



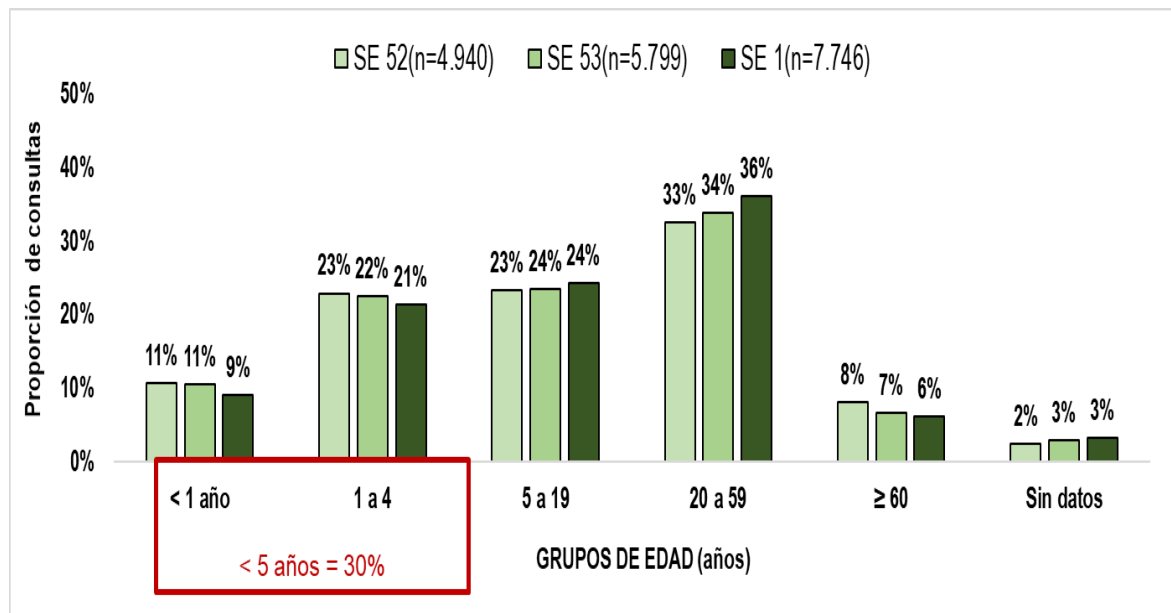
A nivel país la cobertura de notificación fue del 94% (1.240)  
 Total de unidades notificadoras= 1.316

Fuente: VENOCD / DGVS  
 Actualizado al 04/02/2021. 10:00 Hs

# Enfermedad Tipo Influenza (ETI)

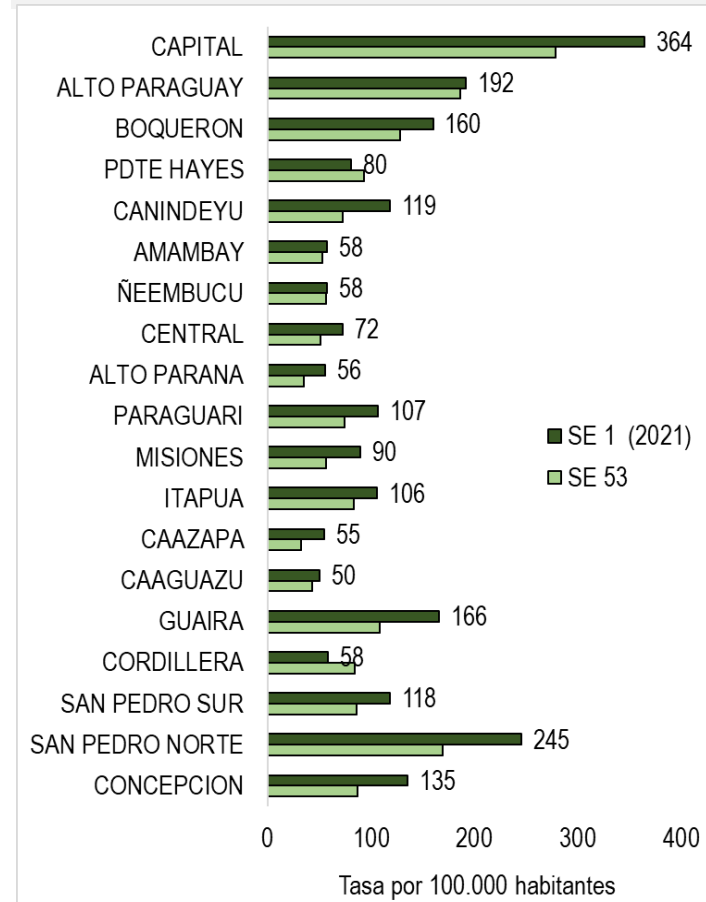
Vigilancia Universal

**Gráfico 2.** Proporción de casos de ETI según grupos de edad, por semana epidemiológica, Paraguay, comparativo SE 52-53 y SE 1 (2021) del año 2021.



- En la SE 1 se registraron (n=7.746) casos de IRA no neumonías, con un aumento del 25% con respecto a la semana anterior (n=5.799).
- La tasa de ETI a nivel nacional es 107 por 100.000 habitantes.
- Se observan aumento de 2 % en el grupo de 20 a 59 años

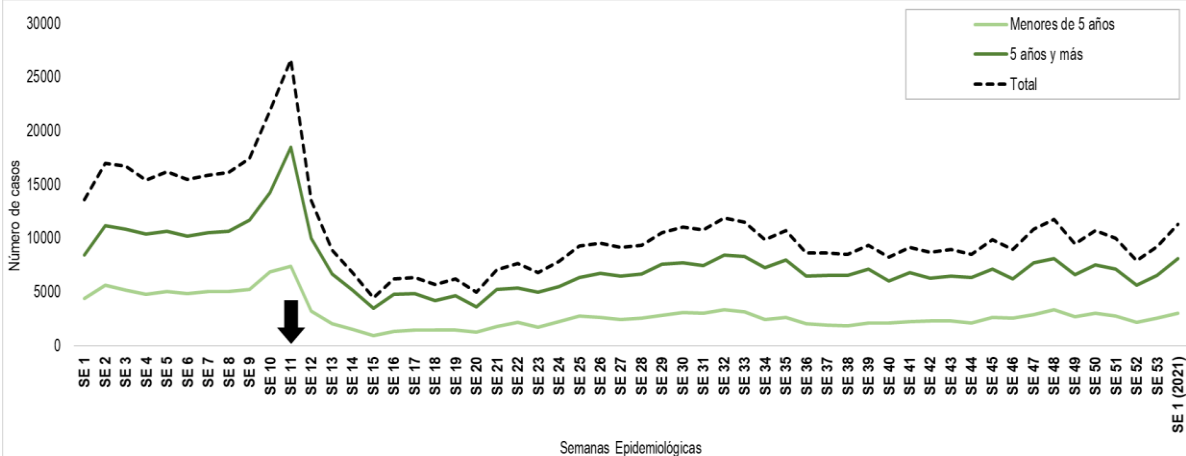
**Gráfico 3.** Tasas de ETI por 100.000 habitantes por regiones sanitarias y nivel país, Paraguay, comparativo SE 53 y SE 1 del año 2021.



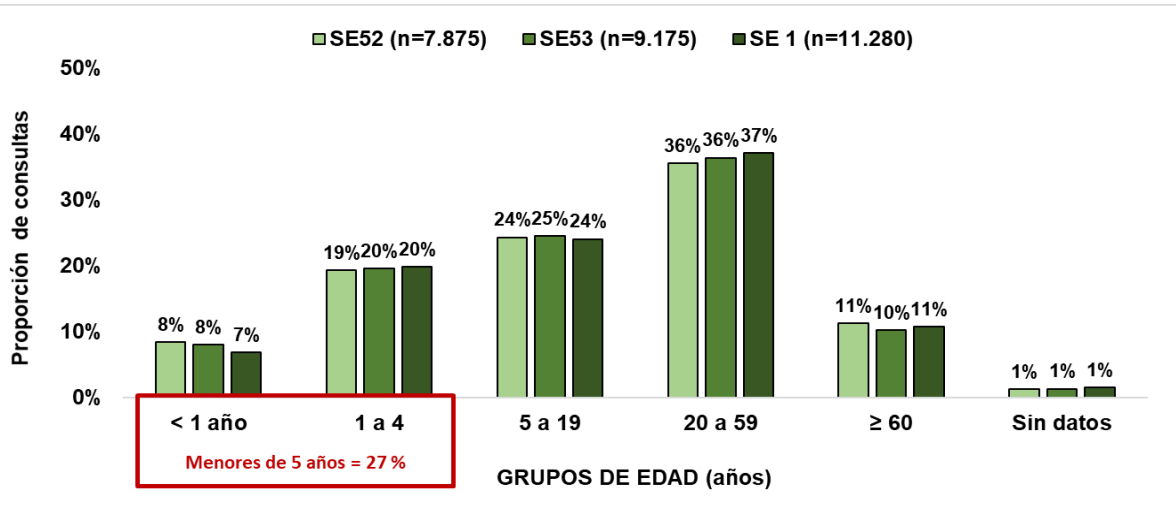
# Infecciones Respiratorias Agudas (IRA)

Vigilancia Universal

**Gráfico 3.** Curva de tendencia de IRA no neumonías según semana epidemiológica, Paraguay, SE 1-53 a la SE 1 (2021) del año 2021.



**Gráfico 4.** Proporción de casos de IRA no neumonía según grupos de edad, por semana epidemiológica, Paraguay, SE 52 a la SE 1 del año 2021.

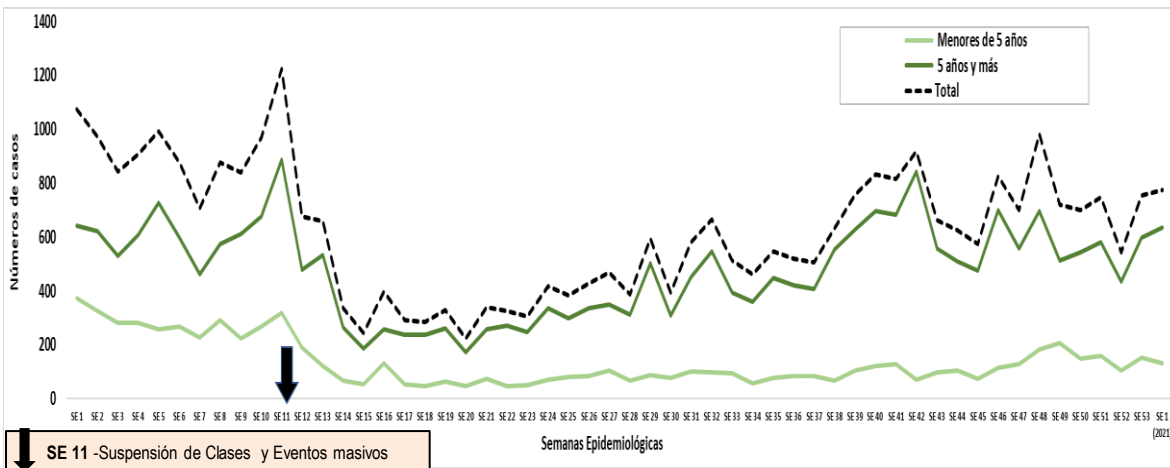


**Tabla 1.** Número de casos de IRA no neumonías por regiones sanitarias, Paraguay, comparativo SE 52 a SE 1, año 2021.

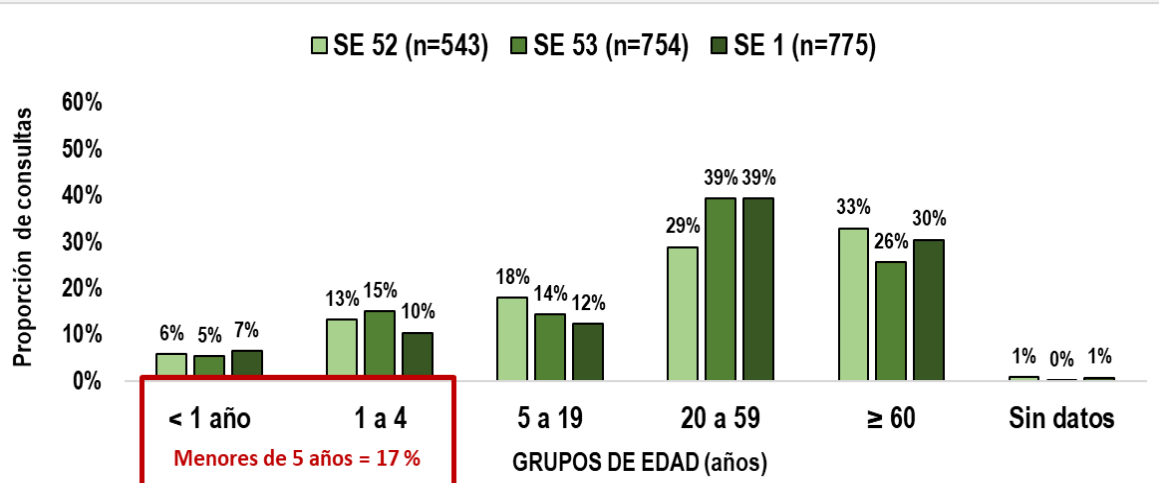
Regiones Sanitarias	SE 52	SE 53	SE 1 (2021)
CONCEPCION	234	251	329
SAN PEDRO NORTE	406	406	617
SAN PEDRO SUR	222	250	340
CORDILLERA	418	506	476
GUAIRA	153	189	261
CAAGUAZU	310	285	376
CAAZAPA	222	322	509
ITAPUA	576	675	834
MISIONES	329	450	470
PARAGUARI	406	432	457
ALTO PARANA	320	395	372
CENTRAL	1870	2205	2761
ÑEEMBUCU	101	286	285
AMAMBAY	72	94	125
CANINDEYU	148	198	339
PDTE HAYES	290	308	413
BOQUERON	110	113	140
ALTO PARAGUAY	34	46	74
CAPITAL	1654	1764	2102
<b>Paraguay (total)</b>	<b>7.875</b>	<b>9.175</b>	<b>11.280</b>

- En la SE 1 se registraron 11.280 casos de IRA no neumonías, con un aumento del 19% con respecto a la semana anterior (n=9.175).
- Se observan aumento de 1 % en el grupo de edad de 20 a 59 años

**Gráfico 5.** Curva de tendencia de Infecciones Respiratorias Agudas (IRA) neumonías según semana epidemiológica, Paraguay, SE 1-53 a la SE 1 del año 2021.



**Gráfico 6.** Proporción de casos de IRA neumonías según grupos de edad, por semana epidemiológica, Paraguay, SE 52 a SE 1 del año 2021.



FUENTE: DGVS/MSPBS

**Tabla 2.** Número de casos de IRA neumonías por regiones sanitarias, Paraguay, comparativo SE 52 a SE 1, 2021.

Regiones Sanitarias	SE 52	SE 53	SE 1 (2021)
CONCEPCION	9	10	13
SAN PEDRO NORTE	23	8	14
SAN PEDRO SUR	39	28	66
CORDILLERA	28	43	56
GUAIRA	3	12	12
CAAGUAZU	33	139	31
CAAZAPA	9	13	31
ITAPUA	27	29	51
MISIONES	15	12	31
PARAGUARI	23	18	9
ALTO PARANA	9	21	30
CENTRAL	126	147	108
ÑEEMBUCU	3	11	6
AMAMBAY	9	4	9
CANINDEYU	14	15	13
PDTE HAYES	14	18	25
BOQUERON	19	22	30
ALTO PARAGUAY	1	0	3
CAPITAL	139	204	237
<b>Paraguay (total)</b>	<b>543</b>	<b>754</b>	<b>775</b>

- En la SE 1 se registran 775 casos de IRA neumonías con un aumento del 3% con respecto a la semana anterior (n=754).
- Según la proporción de casos de IRA neumonías se observa un aumento del 4% en el grupo de edad de > 60 años.

# Enfermedad Diarreica Aguda (EDA)

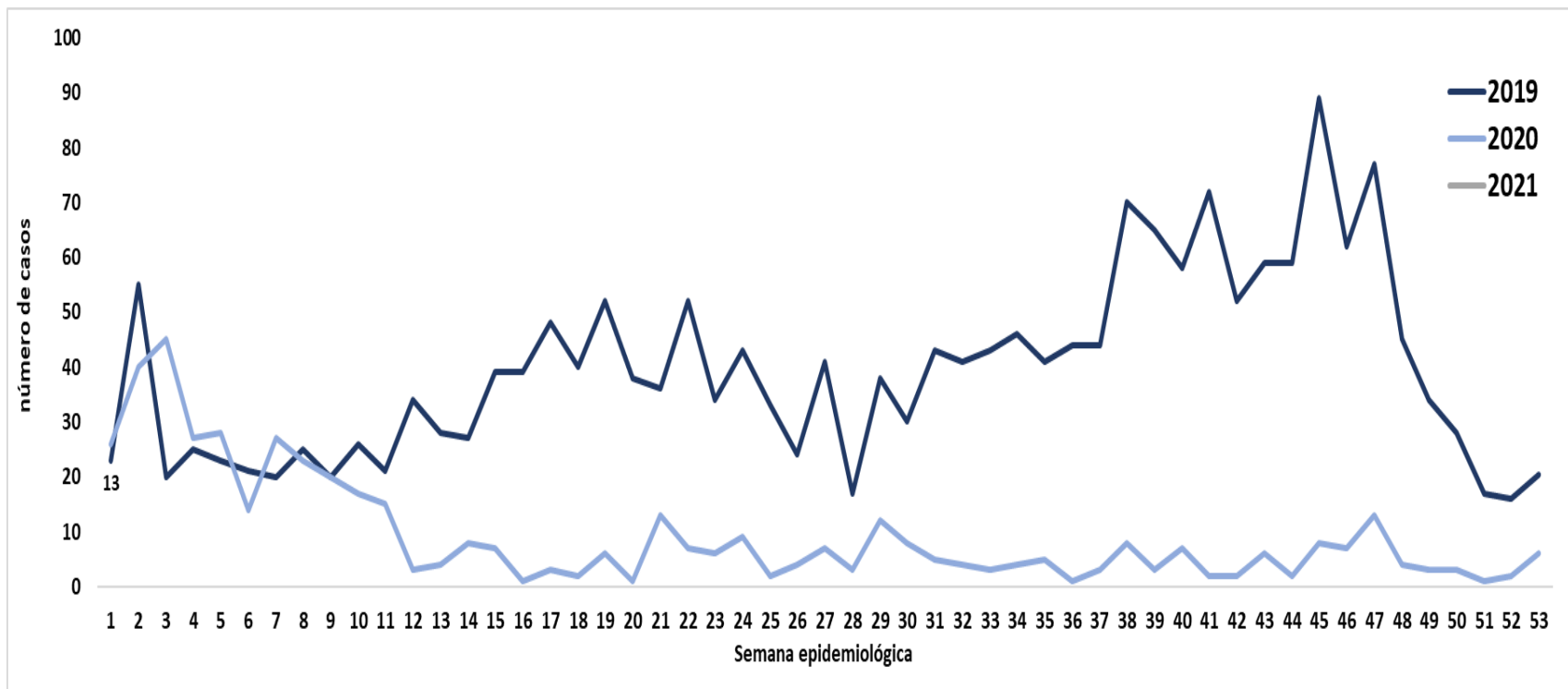
**Tabla 3.** Casos de EDAS reportadas, según regiones sanitarias, entre las semanas 52 a la SE 1, Paraguay, 2021.

Regiones Sanitarias	SE 52	SE 53	SE 1 (2021)
CONCEPCION	95	76	116
SAN PEDRO NORTE	85	127	161
SAN PEDRO SUR	62	93	58
CORDILLERA	70	100	120
GUAIRA	32	60	84
CAAGUAZU	67	88	127
CAAZAPA	37	41	50
ITAPUA	114	134	149
MISIONES	52	64	55
PARAGUARI	85	127	111
ALTO PARANA	140	132	97
CENTRAL	751	882	1038
ÑEEMBUCU	35	45	33
AMAMBAY	42	28	51
CANINDEYU	45	51	74
PDTE HAYES	132	153	152
BOQUERON	73	111	108
ALTO PARAGUAY	9	7	19
CAPITAL	650	985	1039
<b>Paraguay (total)</b>	<b>2.576</b>	<b>3.304</b>	<b>3.642</b>

- En la SE 1 del 2021 se observa un aumento del 9% de EDA con respecto a la SE anterior, a nivel nacional.
- Alto Paraguay y Caaguazú con los mayores aumentos en la SE 1 en relación a la semana precedente

# Vigilancia de varicela por Planilla semanal ENO

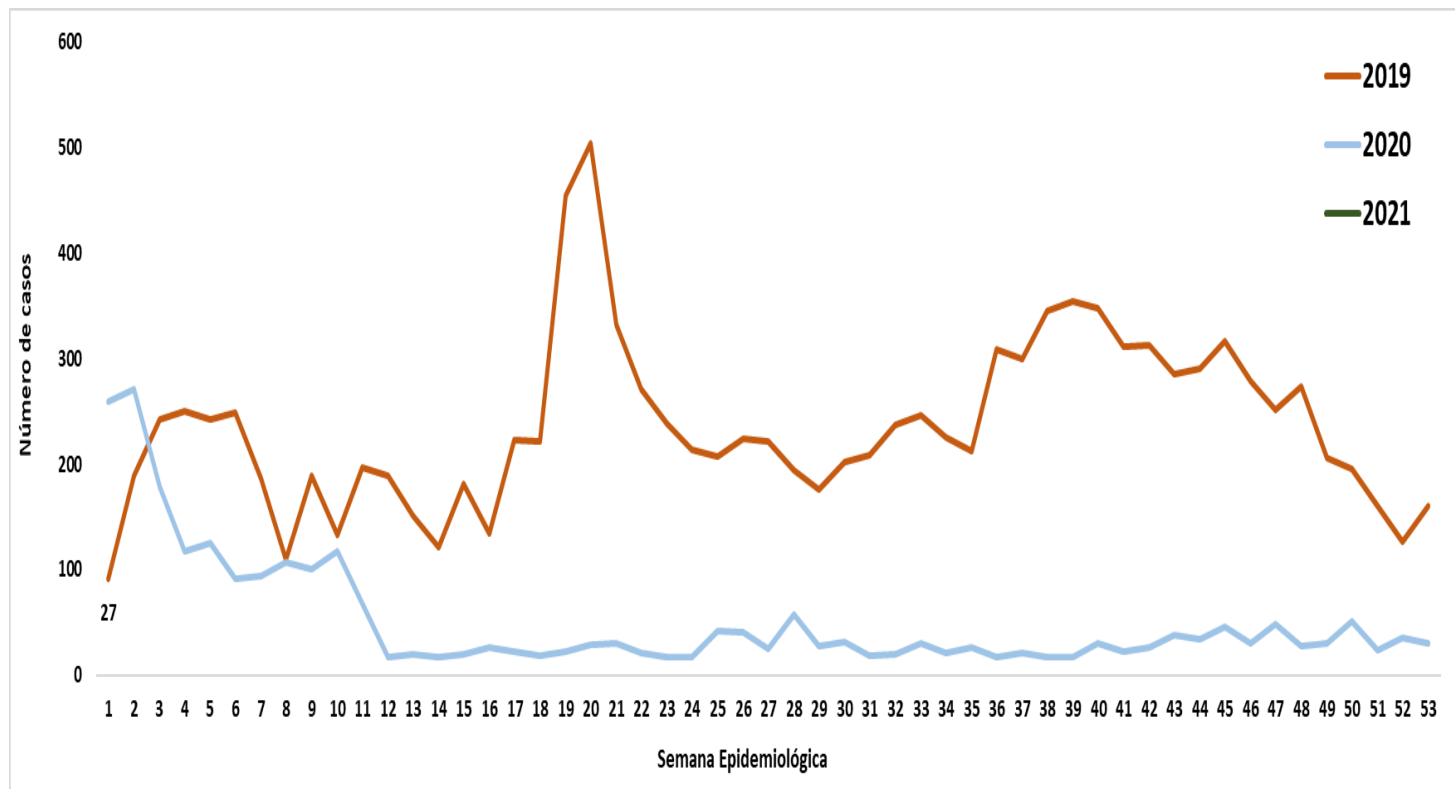
**Gráfico 7.** Curva de casos de Varicela por PSENO según semana epidemiológica, Paraguay, SE 1, 2021



En la SE 1 del 2021 se registran 13 consultas por varicela en la planilla semanal de las ENO, siendo que en el 2019 y 2020 en la misma semana, se registraron 23 y 26 casos respectivamente

# Vigilancia de conjuntivitis

**Gráfico 8.** Curva de casos de conjuntivitis según semana epidemiológica, Paraguay, SE 1, 2021.



Se registran 27 consultas por conjuntivitis en la SE 1 del 2021  
 En la SE 11 del 2020 se iniciaron las restricciones de la cuarentena por COVID -19, lo que influyó en disminución de consultas.  
 Se observó poca variación durante todos el año a partir de ese corte



# Conclusión 1/2

- En la SE 1, la cobertura en la notificación de Planilla semanal de las ENO fue del 94%, la más baja en comparación al año anterior.  
Caazapá y Caaguazú con menos del 85% de cumplimiento de unidades notificadoras.
- Se registra un aumento de infecciones respiratorias agudas a nivel ambulatorio, tanto de ETI como IRA no neumonía, a pesar de la cobertura baja de notificación
- Neumonías con un aumento de 3% respecto a SE 53, por grupos de edad un aumento del 4% en el grupo de edad >60 años. Por regiones sanitarias San Pedro Sur, Itapúa, Misiones y Capital son los que destacan

# Conclusión 2/2

- EDA registra un aumento del 9% con respecto a la SE anterior. Destacan Alto Paraguay y Caaguazú con el mayor porcentaje de aumento entre la SE 1 y la precedente
- Conjuntivitis con muy poca variación en el 2020, registra 27 casos en la SE 1 del 2021
- Varicela con la mitad de registros en la SE 1 del 2021, comparando la misma semana en los dos años precedentes