Eventos de Notificación Obligatoria (ENO)

por planilla semanal

Año 2021

Contenido

Se analizan aquellas enfermedades de planilla ENO de vigilancia predominantemente clínica como las infecciones respiratorias agudas, enfermedad diarreica aguda, varicela y conjuntivitis. Además se incluye el monitoreo de atributos de la vigilancia universal.

Fuente de datos
Vigilancia de Eventos de Notificación Obligatoria y Calidad del Dato (VENOCD), DGVS-MSPBS
Unidades epidemiológicas Regionales y Red de Servicios de Salud.

Responsables de ideación y edición
Centro Nacional de Información Epidemiológica
Dirección General de Vigilancia de la Salud (DGVS)-MSPBS
Email:analisis.dgvs2016@gmail.com
Teléfonos +595 237 46 27; +595 961 167 764

Semana Epidemiológica (SE) 37

12 al 18 de Septiembre, año 2021

Los Eventos de Notificación Obligatoria son aquellas listadas en la Resolución S.G. N°190/2013.

Son reportadas en forma numérica, agrupada, con periodicidad semanal y de carácter universal. Se informan a través de la planilla semanal de las ENO y sirve para evaluar tendencias, fluctuaciones estacionales y la presencia de posibles brotes.

DGVS Paraguay

Monitoreo cumplimiento de las notificaciones por planilla semanal

Gráfico 1. Cumplimiento de notificación según Región Sanitaria, Paraguay SE 35 al 37, año 2021

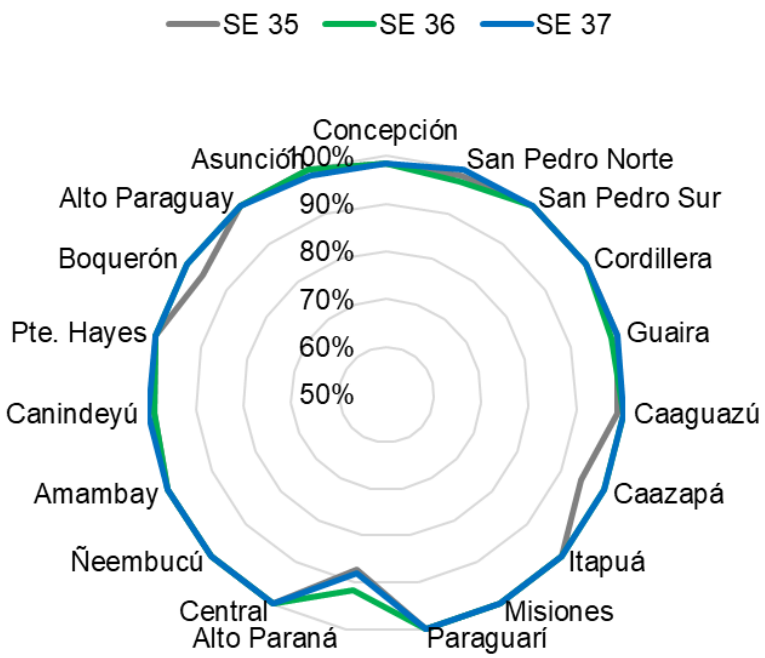

Mapa 1. Regiones Sanitarias según cumplimiento de Unidades Notificadoras, Paraguay, SE 37 del año 2021

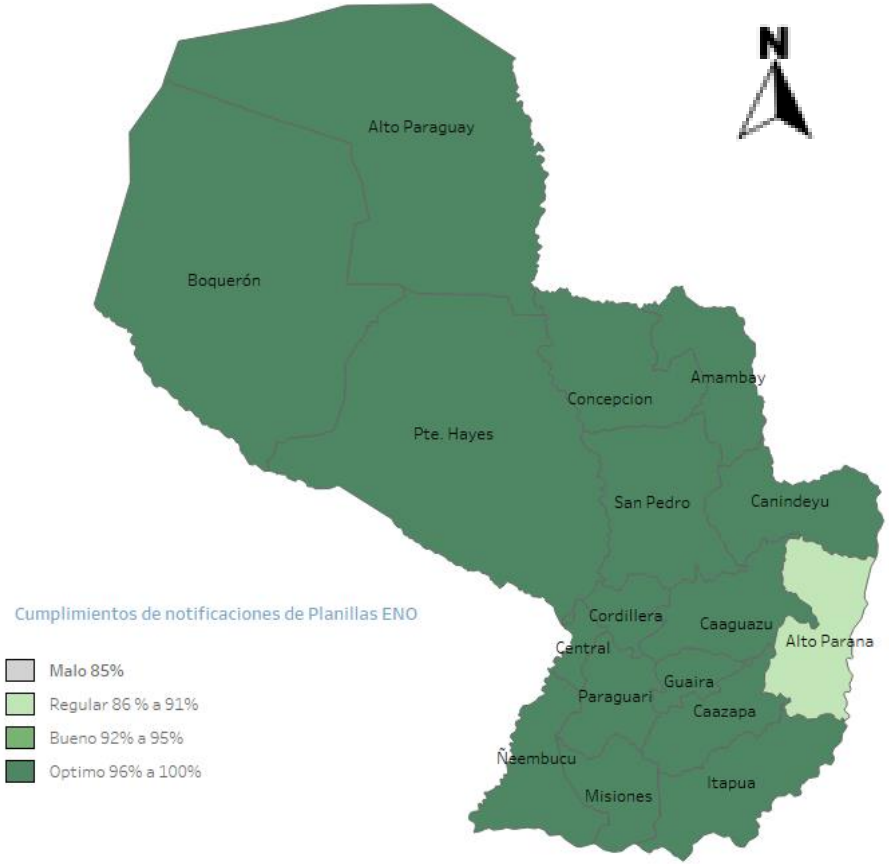

A nivel país la cobertura de notificación fue del 98,9% (n=1.332)
Total de unidades notificadoras= 1.347

Cumplimiento: Porcentaje de unidades notificantes que cumplieron con el envío de informe de planilla ENO a la región sanitaria, en fecha correspondiente.

Fuente: VENOCD / DGVS

Enfermedad Tipo Influenza (ETI)

Vigilancia Universal

Gráfico 2. Canal endémico de ETI según semana epidemiológica, Paraguay, SE 37 del 2021.

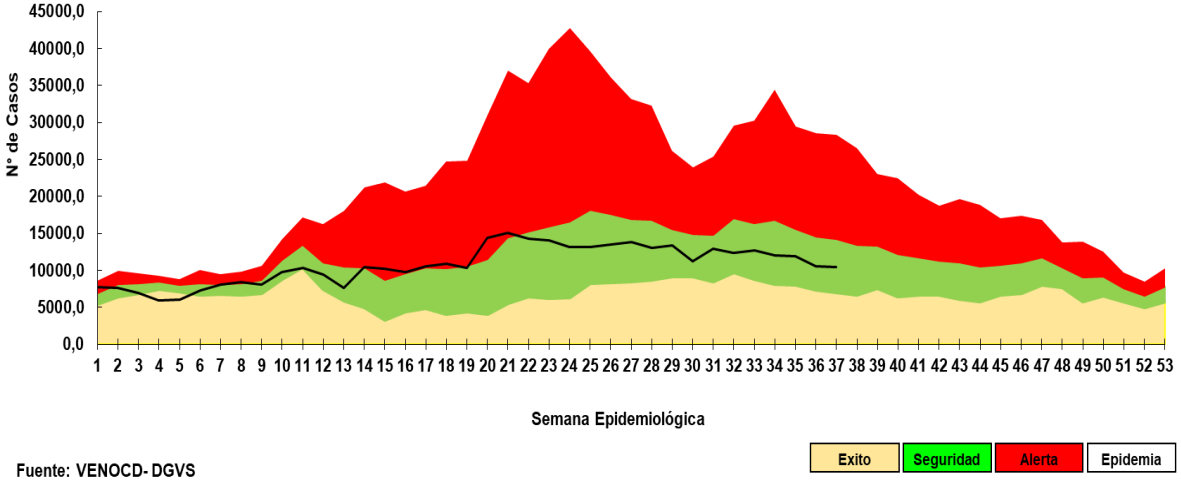

Fuente: VENOCD- DGVS

Gráfico 3. Casos de ETI según grupos de edad (%), por semana epidemiológica , Paraguay, comparativo SE 35-37 del 2021.

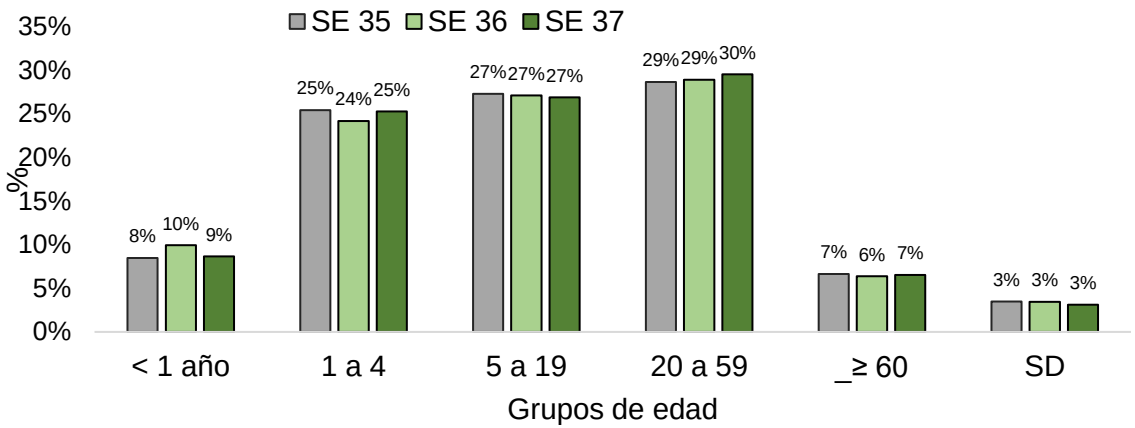

Tabla 1. Comparativo de casos de ETI por regiones sanitarias, Paraguay, SE 35-37 /2021

Regiones sanitarias	SE 35	SE 36	SE 37
CONCEPCION	542	488	647
SAN PEDRO NORTE	557	631	638
SAN PEDRO SUR	490	504	423
CORDILLERA	356	247	379
GUAIRA	566	421	416
CAAGUAZU	560	470	389
CAAZAPA	203	141	151
ITAPUA	1.231	1.102	1.156
MISIONES	144	152	118
PARAGUARI	394	336	344
ALTO PARANA	652	609	584
CENTRAL	2.900	2.478	2.444
ÑEEMBUCU	84	57	64
AMAMBAY	230	183	163
CANINDEYU	417	409	331
PDTE HAYES	302	297	224
BOQUERON	170	142	184
ALTO PARAGUAY	73	59	66
CAPITAL	2.055	1.812	1.757
Total	**11.926**	**10.538**	**10.478**

- En la SE 37 se registraron 10.478 casos de ETI, con una disminución del 1% con respecto a la semana anterior.
- La tendencia de casos de ETI a nivel nacional se mantiene dentro la franja de seguridad.
- Sin variación en cuanto a la proporción de consultas por grupos de edad.

Más detalles de la Vigilancia Centinela de ETI e IRAG, correspondiente a la SE 15 *disponible en:* http://vigisalud.gov.py/sistemas/irag/

Infecciones Respiratorias Agudas (IRA)

Vigilancia Universal

Gráfico 4. Canal endémico de IRA no neumonías según semana epidemiológica, Paraguay, SE 37 del 2021.

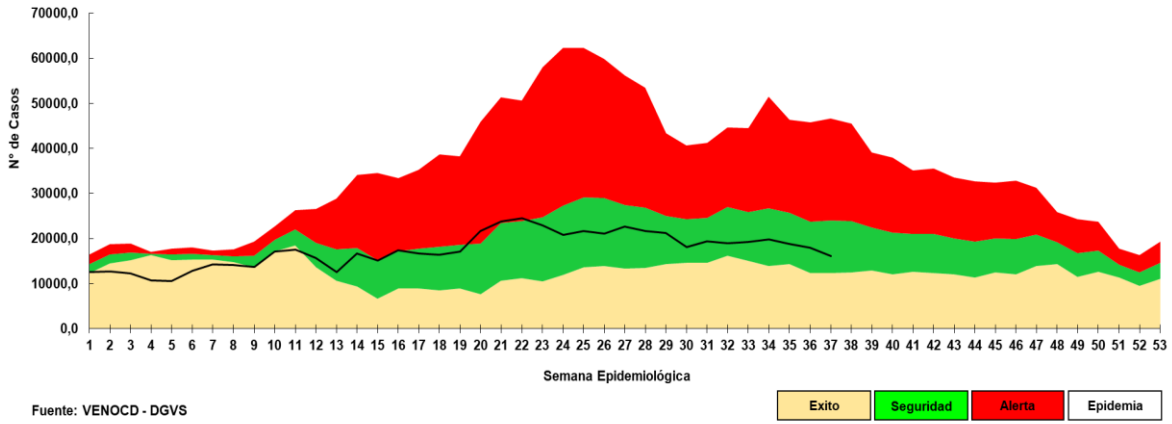

Gráfico 5. Casos de IRA no neumonía según grupos de edad (%), por semana epidemiológica, Paraguay, SE 35-37 de 2021

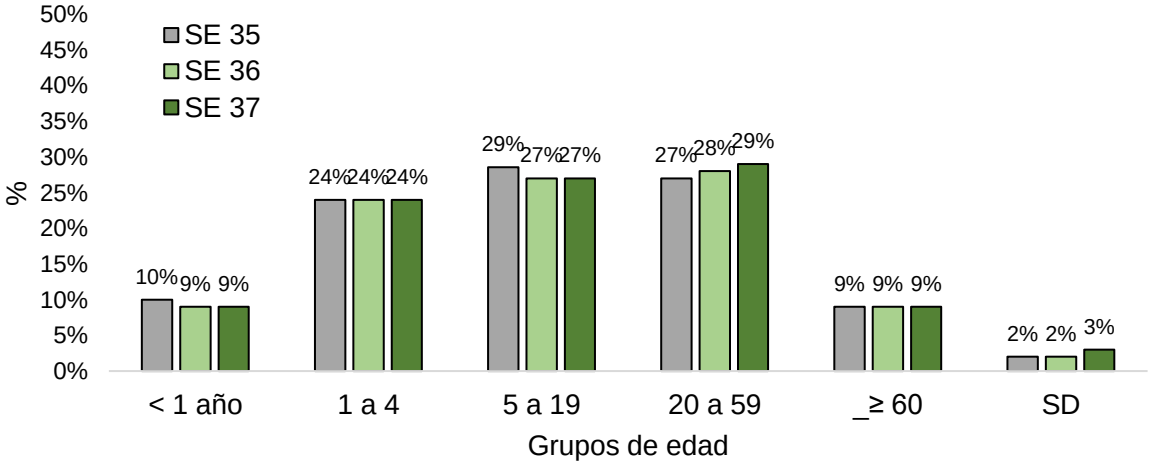

Tabla 2. Casos de IRA no neumonías por regiones sanitarias, Paraguay, SE 35-37/2021.

Regiones Sanitarias	SE 35	SE 36	SE 37
CONCEPCION	469	421	452
SAN PEDRO NORTE	694	583	659
SAN PEDRO SUR	554	615	502
CORDILLERA	879	714	754
GUAIRA	286	277	286
CAAGUAZU	728	570	490
CAAZAPA	467	414	454
ITAPUA	1.352	1.448	1.021
MISIONES	566	524	354
PARAGUARI	837	743	740
ALTO PARANA	982	1.101	989
CENTRAL	4.196	4.104	3.473
ÑEEMBUCU	296	264	310
AMAMBAY	195	219	181
CANINDEYU	511	477	470
PDTE HAYES	596	580	498
BOQUERON	328	313	276
ALTO PARAGUAY	122	130	151
CAPITAL	2.760	2.872	2.609
TOTAL	**16.818**	**16.369**	**14.669**

- En la SE 37 se registraron 14.669 casos de IRA no neumonías, con una disminución del 10% con respecto a la semana anterior (n=16.369).
- La tendencia a nivel nacional se encuentra en la franja de seguridad.
- Sin variaciones con respecto a la proporción de consultas por grupos de edad.

Infecciones Respiratorias Agudas Neumonías

Vigilancia Universal

Gráfico 6. Tendencia de Infecciones Respiratorias Agudas (IRA) neumonías según semana epidemiológica, Paraguay, SE 1 a 37 del 2021.

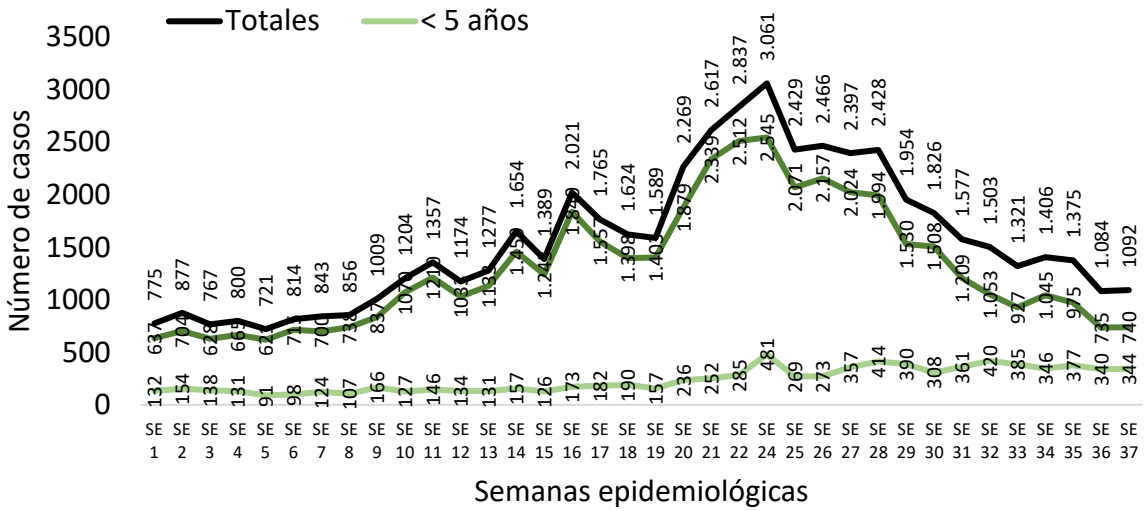

Gráfico 7. Proporción de casos de IRA neumonías según grupos de edad, por semana epidemiológica, Paraguay, SE 35-37 del 2021.

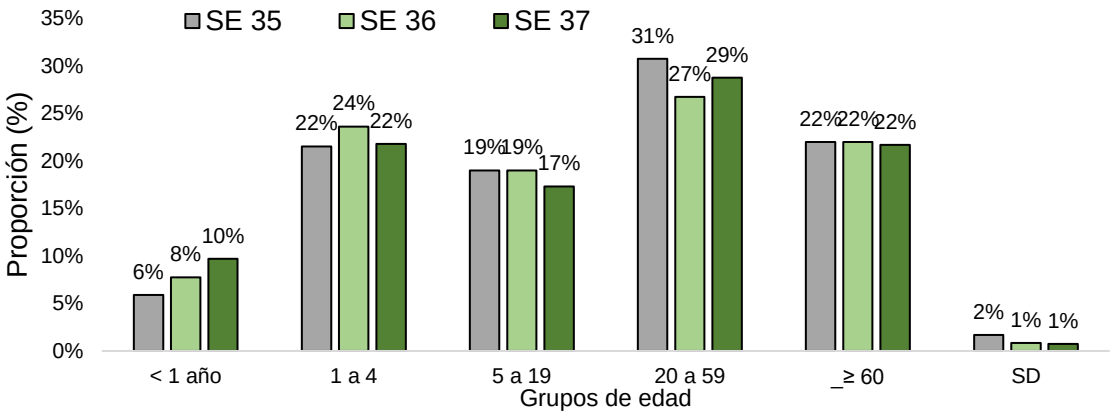

Tabla 3. Casos de IRA neumonías por regiones sanitarias, Paraguay, SE 35-37/2021.

Regiones Sanitarias	SE 35	SE 36	SE 37
CONCEPCION	33	16	18
SAN PEDRO NORTE	93	111	80
SAN PEDRO SUR	135	79	166
CORDILLERA	42	65	69
GUAIRA	23	19	28
CAAGUAZU	88	37	36
CAAZAPA	19	34	7
ITAPUA	107	90	94
MISIONES	47	30	11
PARAGUARI	25	24	33
ALTO PARANA	37	49	46
CENTRAL	408	284	234
ÑEEMBUCU	41	3	26
AMAMBAY	11	10	17
CANINDEYU	15	17	15
PDTE HAYES	68	66	50
BOQUERON	47	36	30
ALTO PARAGUAY	6	4	3
CAPITAL	130	110	129
Total	**1.375**	**1.084**	**1.092**

- En la SE 37 se registran 1.092 casos de IRA neumonías con un aumento del 1% con respecto a la semana anterior (n=1.084).
- La tendencia a nivel país, se mantiene similar a la semana anterior.
- La proporción de casos de IRA neumonías, un aumento del 2% en los grupos de < 1 año y en el grupo de 20 a 59 años.

Enfermedad Diarreica Aguda (EDA)

Gráfico 8. Canal endémico de EDA en población total según semana epidemiológica, Paraguay, SE 37 del 2021.

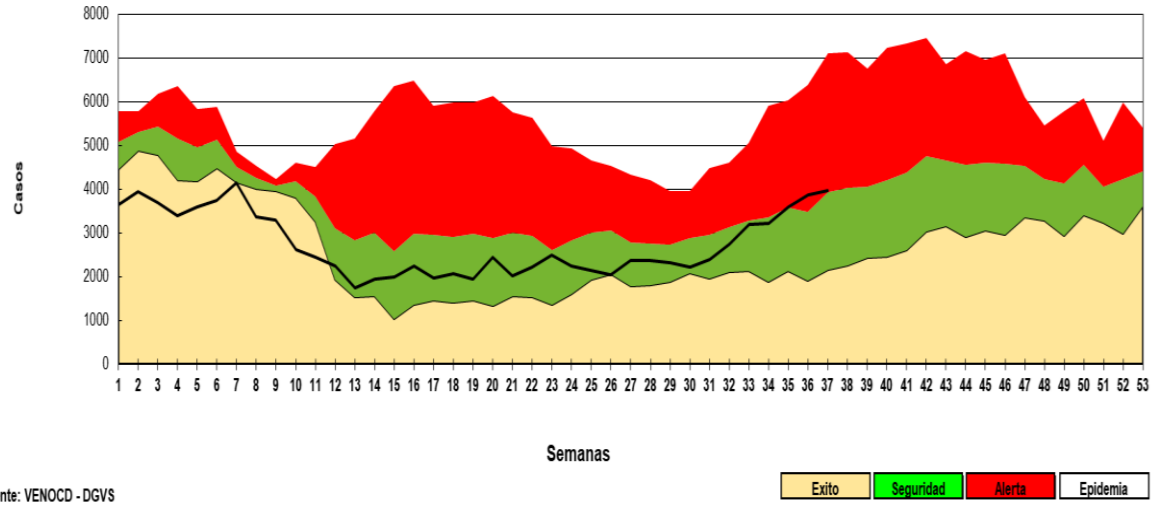

Fuente: VENOCD - DGVS

Tabla 4. Casos de EDA por regiones sanitarias, Paraguay, SE 35-37/ 2021.

Regiones Sanitarias	SE 35	SE 36	SE 37
CONCEPCION	97	113	127
SAN PEDRO NORTE	97	120	140
SAN PEDRO SUR	139	180	119
CORDILLERA	115	112	126
GUAIRA	67	84	102
CAAGUAZU	150	119	104
CAAZAPA	37	50	44
ITAPUA	181	140	207
MISIONES	57	46	57
PARAGUARI	133	114	123
ALTO PARANA	203	348	351
CENTRAL	1.000	982	1.037
ÑEEMBUCU	61	42	47
AMAMBAY	43	61	69
CANINDEYU	144	132	125
PDTE HAYES	177	183	172
BOQUERON	80	103	111
ALTO PARAGUAY	58	60	53
CAPITAL	754	867	845
TOTAL	**3.593**	**3.856**	**3.959**

- En la SE 37 se registran 3.959 casos de EDA con un aumento del 3% respecto a la semana anterior (3.856).
- A nivel nacional, las EDA se ubica en la franja de alerta dentro del corredor endémico.
- Se registraron aumentos del más del 10% de los casos con respecto a la semana anterior en 7/18 regiones sanitarias como: Concepción, San Pedro, Cordillera, Guaira, Itapúa, Misiones, Ñeembucú y Amambay.
- En tanto que, 8/18 regiones sanitarias se encuentran en la franja de alerta: Alto Paraguay, Boquerón, Presidente Hayes, Alto Paraná, Asunción, Guiara, Itapúa y Amambay.

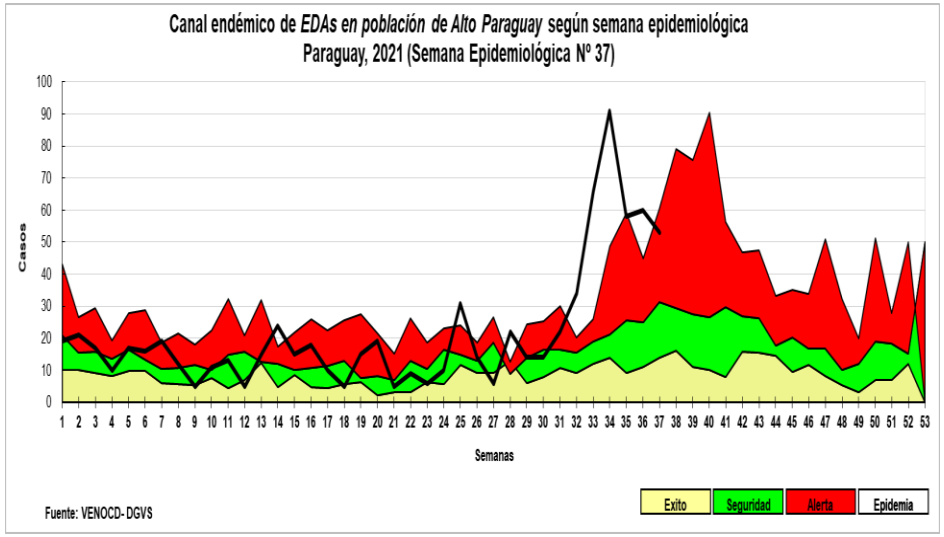
Canal endémico de *EDAs en población de Alto Paraguay* según semana epidemiológica
Paraguay, 2021 (Semana Epidemiológica Nº 37)
Casos
Semanas
Exito
Seguridad
Alerta
Epidemia
Fuente: VENOCD- DGVS

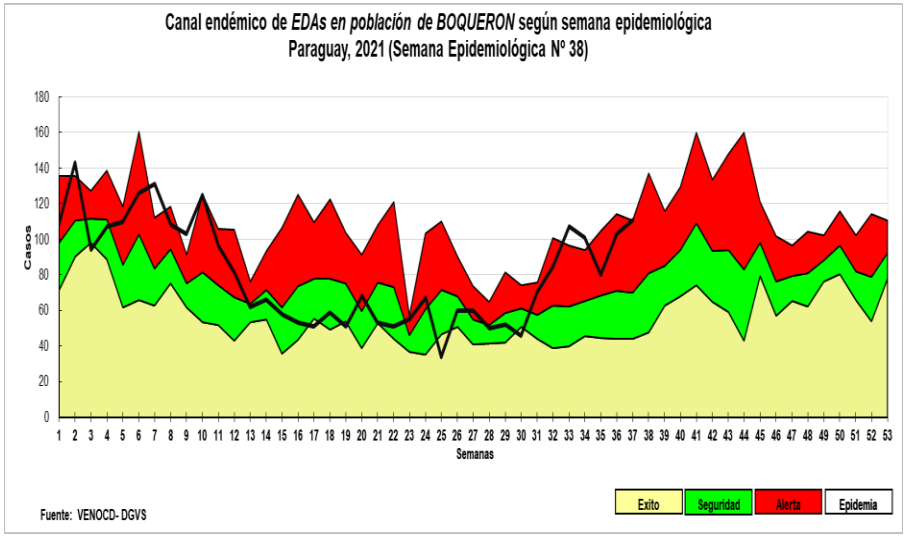
Canal endémico de *EDAs en población de BOQUERON* según semana epidemiológica
Paraguay, 2021 (Semana Epidemiológica Nº 38)
Casos
Semanas
Exito
Seguridad
Alerta
Epidemia
Fuente: VENOCD- DGVS

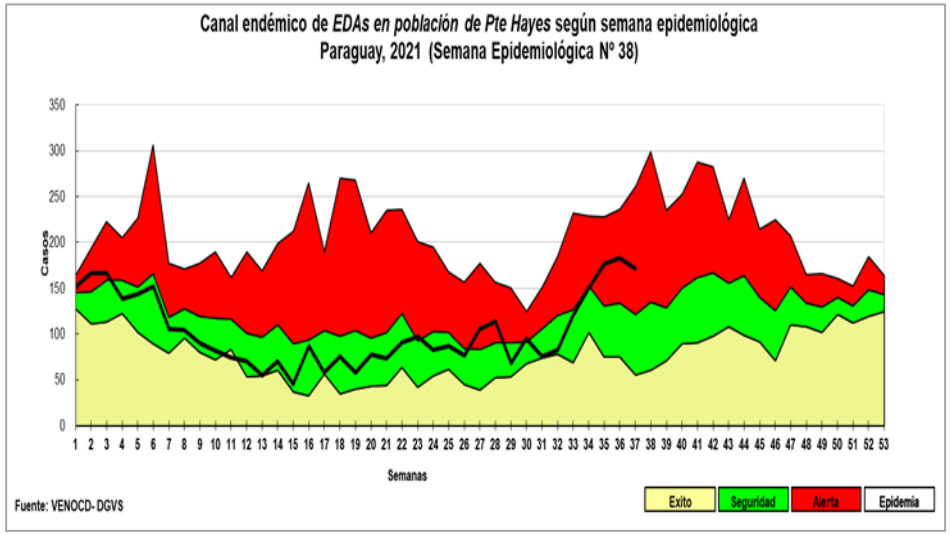
Canal endémico de *EDAs en población de Pte Hayes* según semana epidemiológica
Paraguay, 2021 (Semana Epidemiológica Nº 38)
Casos
Semanas
Exito
Seguridad
Alerta
Epidemia
Fuente: VENOCD- DGVS

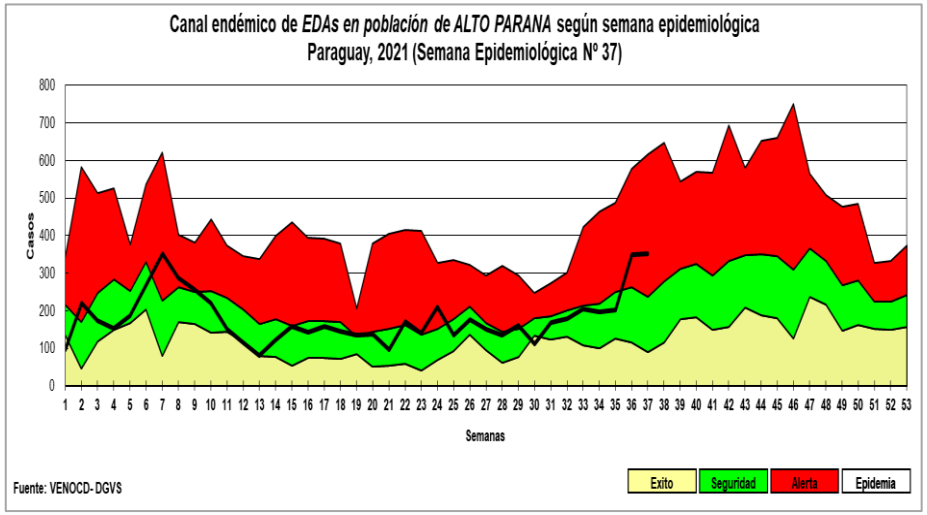
Canal endémico de *EDAs en población de ALTO PARANA* según semana epidemiológica
Paraguay, 2021 (Semana Epidemiológica Nº 37)
Casos
Semanas
Exito
Seguridad
Alerta
Epidemia
Fuente: VENOCD- DGVS

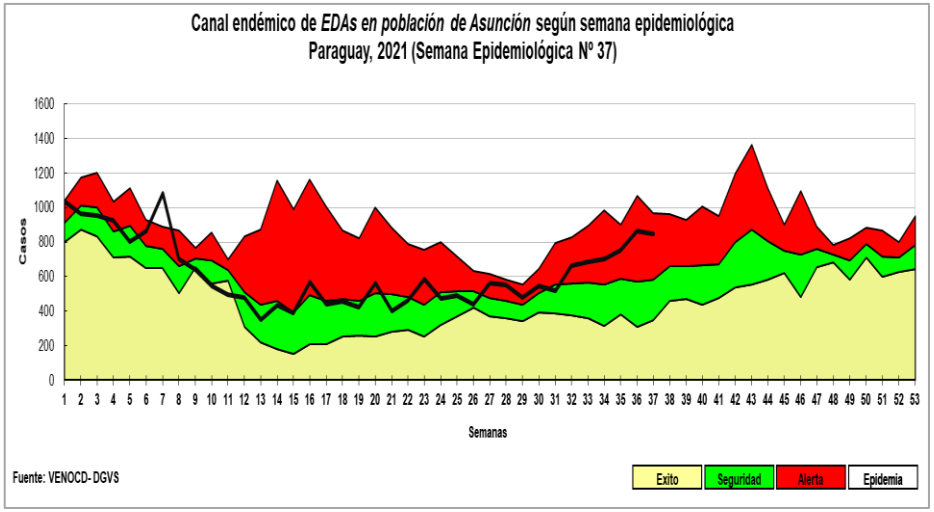
Canal endémico de *EDAs en población de Asunción* según semana epidemiológica
Paraguay, 2021 (Semana Epidemiológica Nº 37)
Casos
Semanas
Fuente: VENOCD- DGVS
Exito
Seguridad
Alerta
Epidemia

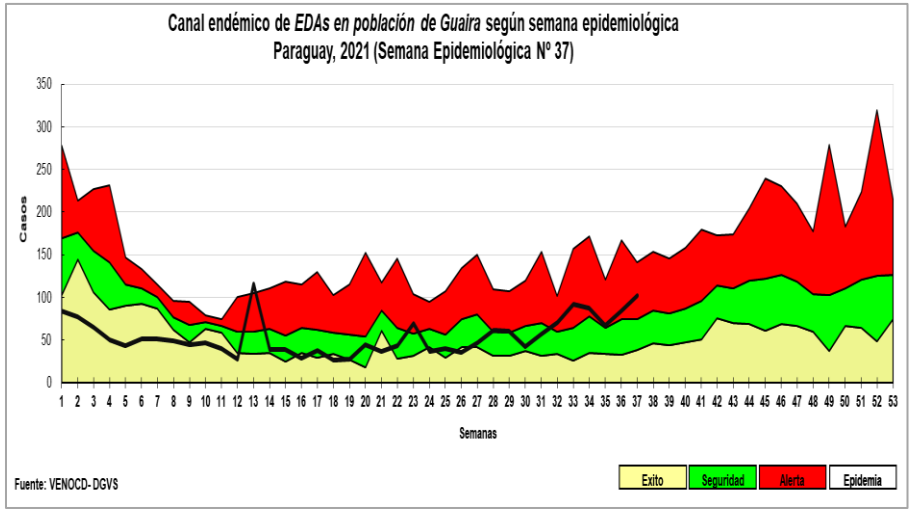
Canal endémico de *EDAs en población de Guaira* según semana epidemiológica
Paraguay, 2021 (Semana Epidemiológica Nº 37)
Casos
Semanas
Fuente: VENOCD- DGVS
Exito
Seguridad
Alerta
Epidemia

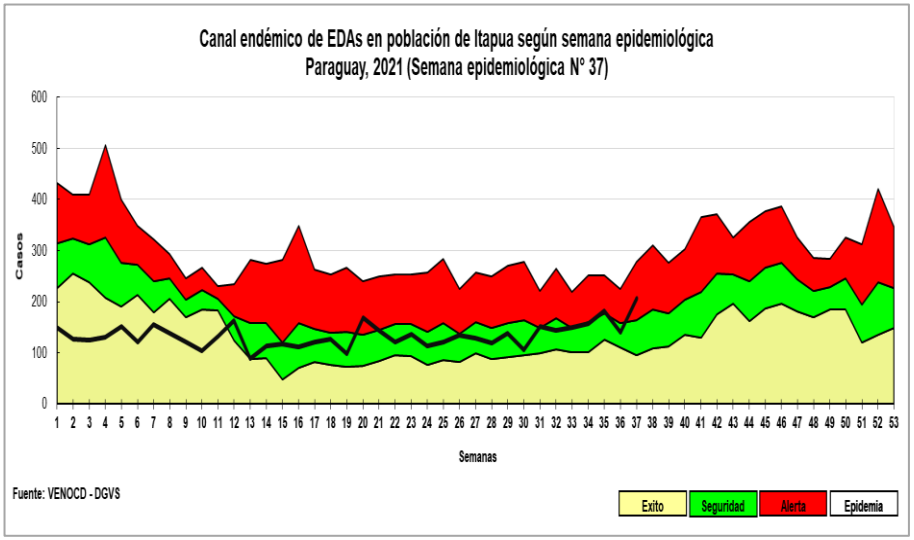
Canal endémico de EDAs en población de Itapua según semana epidemiológica
Paraguay, 2021 (Semana epidemiológica Nº 37)
Casos
Semanas
Fuente: VENOCD - DGVS
Exito
Seguridad
Alerta
Epidemia

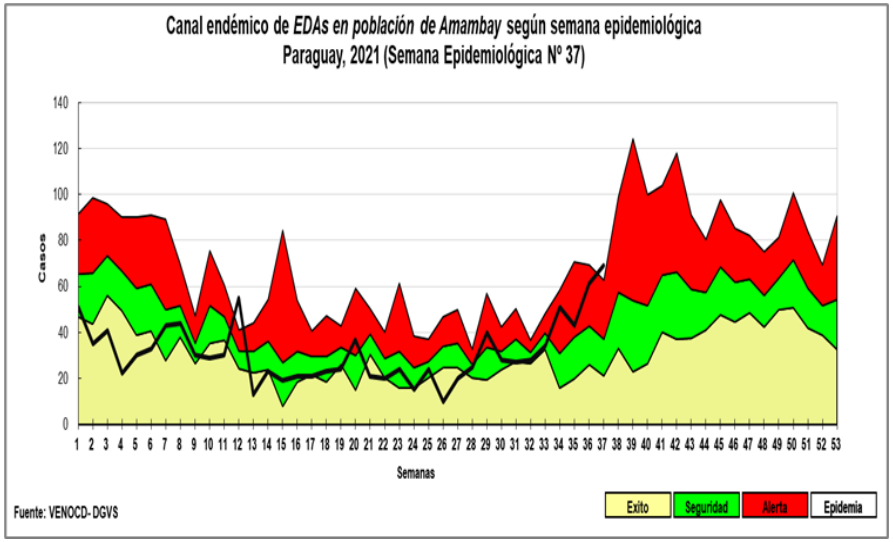
Canal endémico de *EDAs en población de Amambay* según semana epidemiológica
Paraguay, 2021 (Semana Epidemiológica Nº 37)
Casos
Semanas
Fuente: VENOCD- DGVS
Exito
Seguridad
Alerta
Epidemia

Varicela y Conjuntivitis

Gráfico 9. Casos de varicela según semana epidemiológica, Paraguay, años 2018 a 2021 (SE 37)

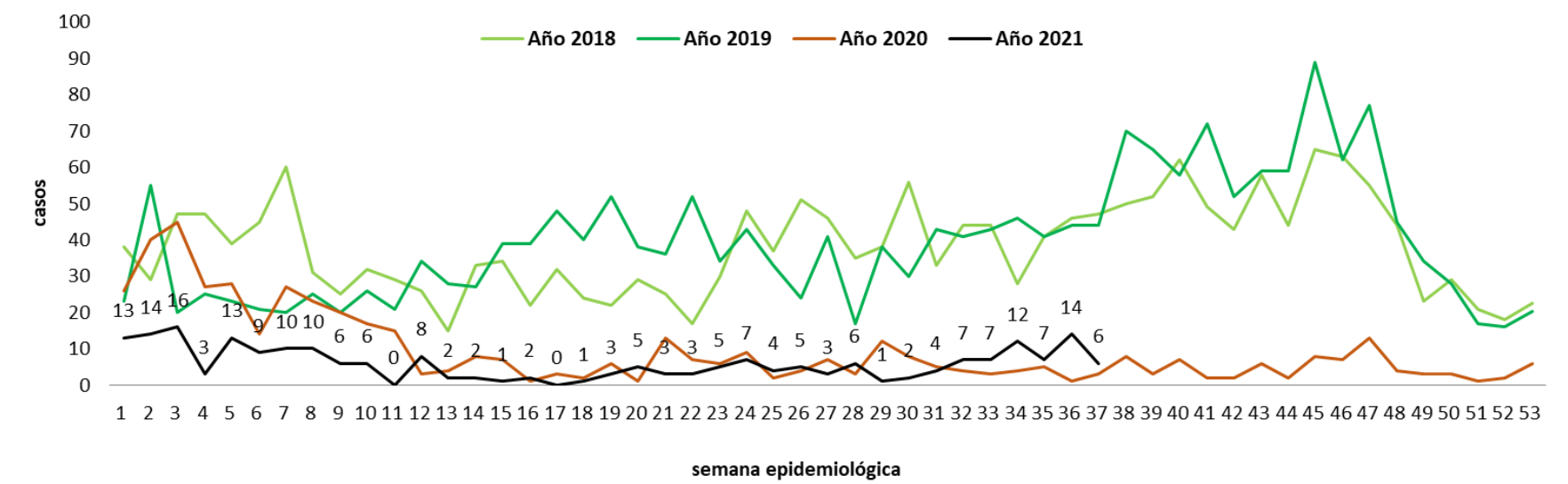

Fuente: Planilla Semanal de Notificación Obligatoria - DGVS

Gráfico 10. Casos de conjuntivitis según semana epidemiológica, Paraguay, años 2018 a 2021 (SE 37)

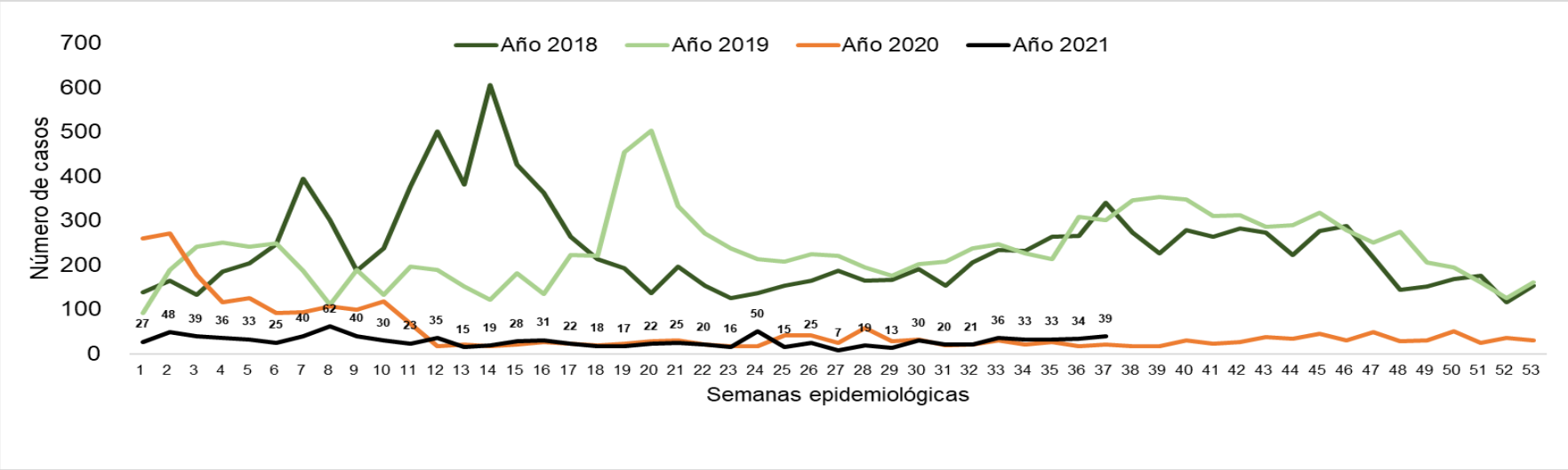

Puntos claves

- En la SE 37, el cumplimiento en la notificación de planilla semanal de ENO a nivel país fue óptima con 98,9%. La región de Alto Paraná alcanzo una cobertura regular con 88%

- Un leve descenso (1%) de ETI con respecto a la semana anterior. La tendencia de casos se encuentra en la franja de seguridad en el canal endémico. Sin variación en la proporción de grupos de edad.

- Las IRA no neumonías con una disminución del 10% con respecto a la semana anterior, ubicándose la tendencia de casos en la franja de seguridad. Sin variación en la proporción de consultas por grupos de edad.

- Las IRA neumonías con un aumento del 1% en con respecto a la semana anterior. En cuanto a la proporción por grupos de edad, aumento 2% proporción en los grupos de <1 años y el grupo de 20 a 59 años respectivamente.

- La tendencia de EDA registra un aumento del 3 % con respecto a la semana anterior, manteniéndose en el limite de las franjas de seguridad y alerta. En 7 Regiones Sanitarias con aumento de casos con respecto a la semana anterior. En tanto que, 8/18 regiones sanitarias se encuentran en la franja de alerta: Alto Paraguay, Boquerón, Presidente Hayes, Alto Paraná, Asunción, Guiara, Itapúa y Amambay.

- Los casos de varicela y conjuntivitis se mantienen con tendencia similar a las semanas anteriores.

- Ser recomienda mantener el cumplimiento de las notificaciones semanales en niveles superiores al 96% y hacer un seguimiento de los aumentos de casos de EDA.