Eventos de Notificación Obligatoria (ENO)

por planilla semanal

Año 2021

Contenido

Se analizan aquellas enfermedades de planilla ENO de vigilancia predominantemente clínica como las infecciones respiratorias agudas, enfermedad diarreica aguda, varicela y conjuntivitis. Además se incluye el monitoreo de atributos de la vigilancia universal.

Fuente de datos
Vigilancia de Eventos de Notificación Obligatoria y Calidad del Dato (VENOCD), DGVS-MSPBS
Unidades epidemiológicas Regionales y Red de Servicios de Salud.

Responsables de ideación y edición
Centro Nacional de Información Epidemiológica
Dirección General de Vigilancia de la Salud (DGVS)-MSPBS
Email:analisis.dgvs2016@gmail.com
Teléfonos +595 237 46 27; +595 961 167 764

Semana Epidemiológica (SE) 46

14 al 20 de Noviembre, año 2021

Los Eventos de Notificación Obligatoria son aquellas listadas en la Resolución S.G. N°190/2013.

Son reportadas en forma numérica, agrupada, con periodicidad semanal y de carácter universal. Se informan a través de la planilla semanal de las ENO y sirve para evaluar tendencias, fluctuaciones estacionales y la presencia de posibles brotes.

DGVS Paraguay

Monitoreo cumplimiento de las notificaciones por planilla semanal

Gráfico 1. Cumplimiento de notificación según Región Sanitaria, Paraguay SE 44 al 46, año 2021

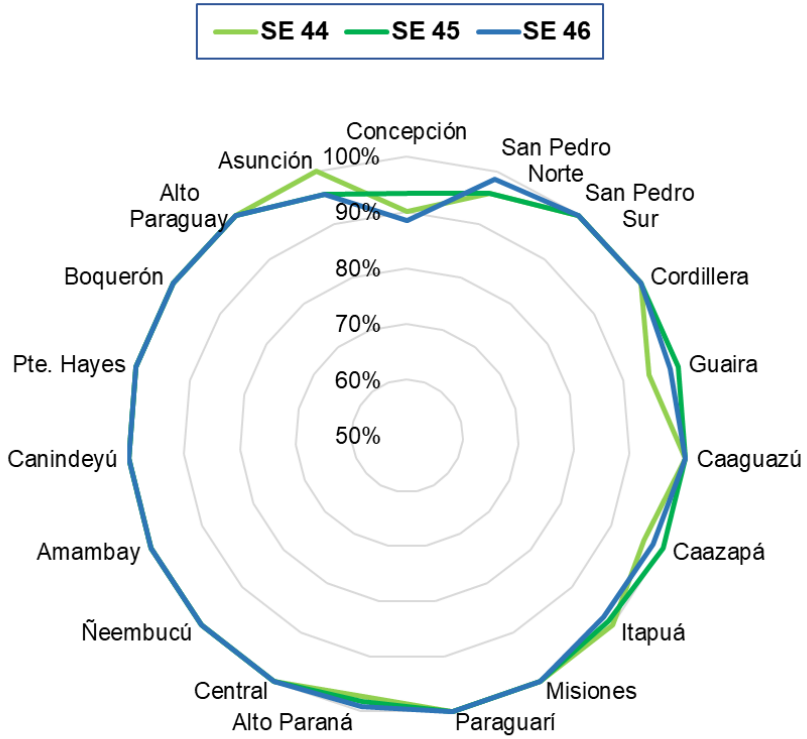

Mapa 1. Regiones Sanitarias según cumplimiento de Unidades Notificadoras, Paraguay, SE 46 del año 2021

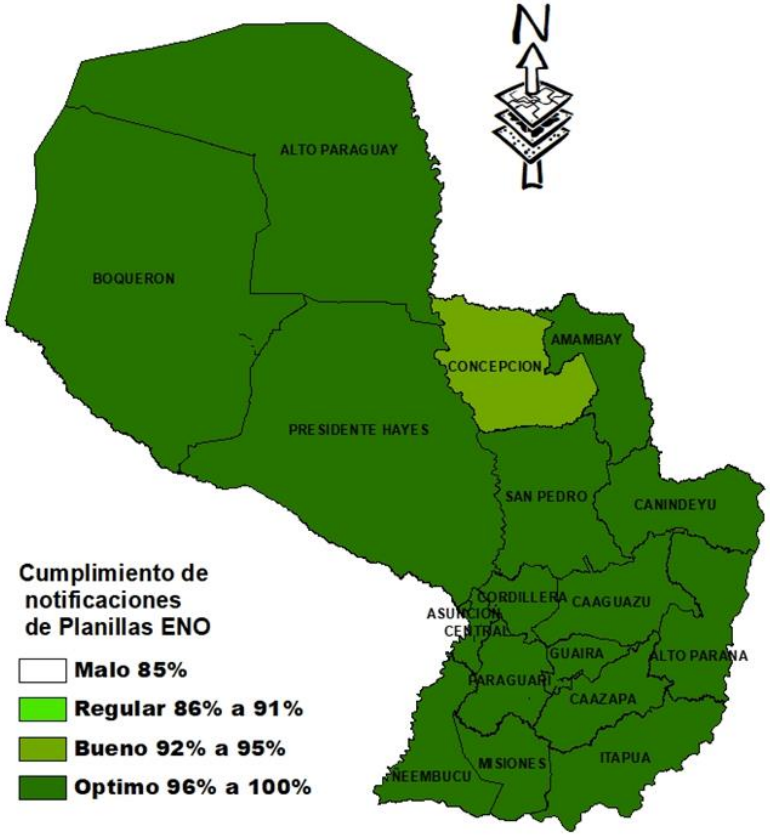

A nivel país la cobertura de notificación fue del 99,0% (n=1.349)
Total de unidades notificadoras= 1.362

Cumplimiento: Porcentaje de unidades notificantes que cumplieron con el envío de informe de planilla ENO a la región sanitaria, en fecha correspondiente.

Fuente: VENOCD / DGVS

Enfermedad Tipo Influenza (ETI)

Vigilancia Universal

Gráfico 2. Canal endémico de ETI según semana epidemiológica, Paraguay, SE 46 del 2021.

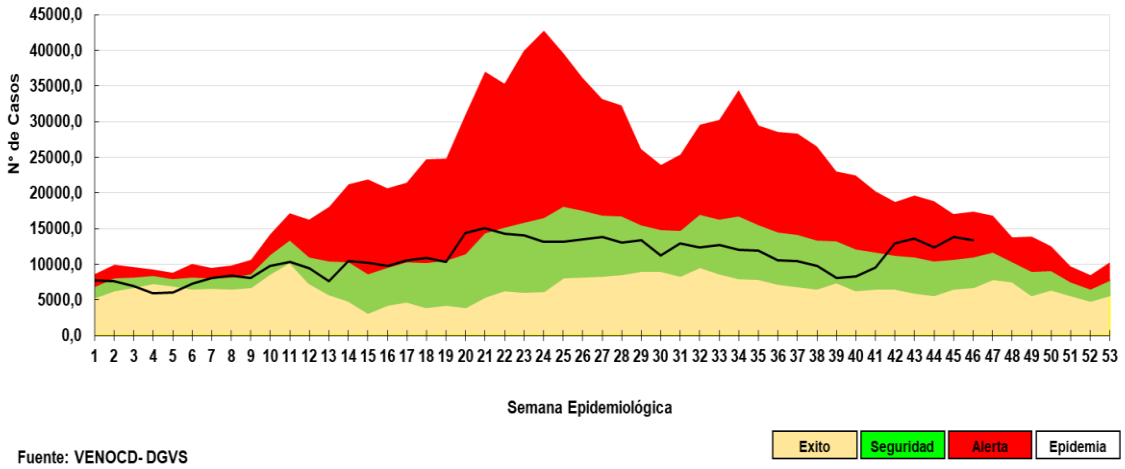

Fuente: VENOCD- DGVS

Gráfico 3. Casos de ETI según grupos de edad (%), por semana epidemiológica , Paraguay, comparativo SE 44-46 del 2021.

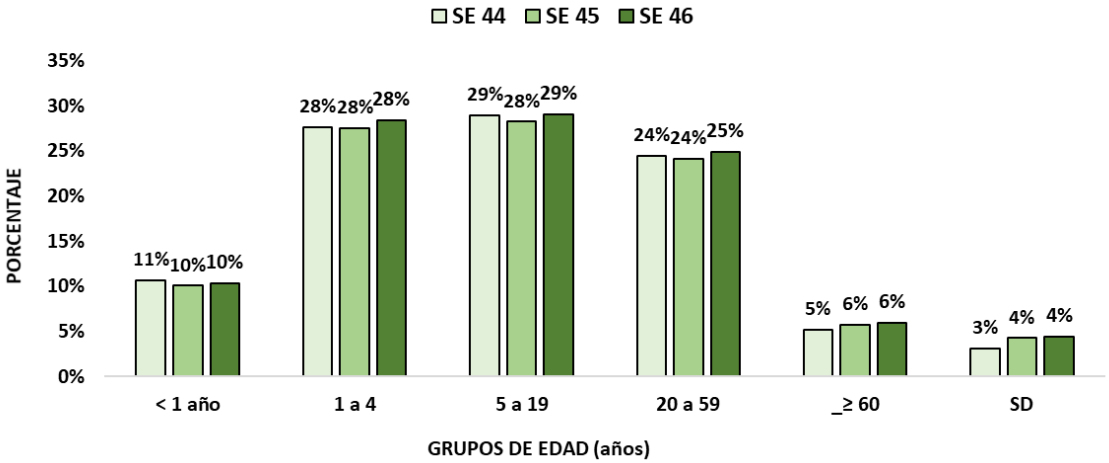

Más detalles de la Vigilancia Centinela de ETI e IRAG, correspondiente a la SE 46 *disponible en:* http://vigisalud.gov.py/sistemas/irag/

Tabla 1. Comparativo de casos de ETI por regiones sanitarias, Paraguay, SE 44-46 /2021

Regiones sanitarias	SE 44	SE 45	SE 46
CONCEPCION	746	673	669
SAN PEDRO NORTE	699	686	797
SAN PEDRO SUR	509	483	487
CORDILLERA	37	404	344
GUAIRA	478	589	522
CAAGUAZU	585	619	535
CAAZAPA	194	306	333
ITAPUA	1.040	1055	938
MISIONES	214	355	228
PARAGUARI	319	421	365
ALTO PARANA	958	1221	943
CENTRAL	2.799	2977	3300
ÑEEMBUCU	97	129	78
AMAMBAY	292	183	188
CANINDEYU	490	553	505
PDTE HAYES	361	342	309
BOQUERON	153	140	116
ALTO PARAGUAY	60	63	61
CAPITAL	2.347	2586	2678
Total	**12.378**	**13.785**	**13.396**

- En la SE 46 se registraron 13.396 casos de ETI, con una disminución del 3% con respecto a la semana anterior.(n=13.785)
- La tendencia de casos de ETI a nivel nacional se mantiene dentro la franja de alerta desde la SE 42.
- Sin variación en cuanto a la proporción de consultas por grupos de edad.

Infecciones Respiratorias Agudas (IRA)

Vigilancia Universal

Gráfico 4. Canal endémico de IRA no neumonías según semana epidemiológica, Paraguay, SE 46 del 2021.

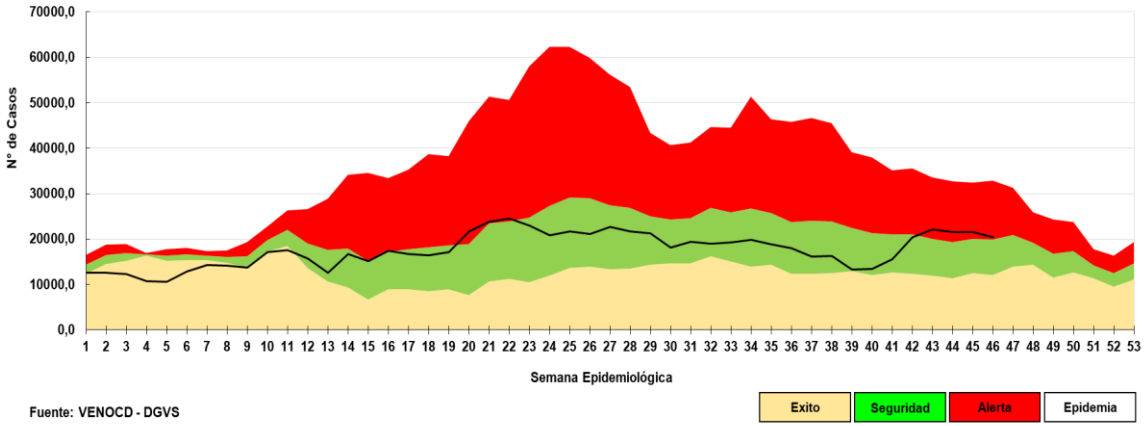

Gráfico 5. Casos de IRA no neumonía según grupos de edad (%), por semana epidemiológica, Paraguay, SE 44-46 de 2021

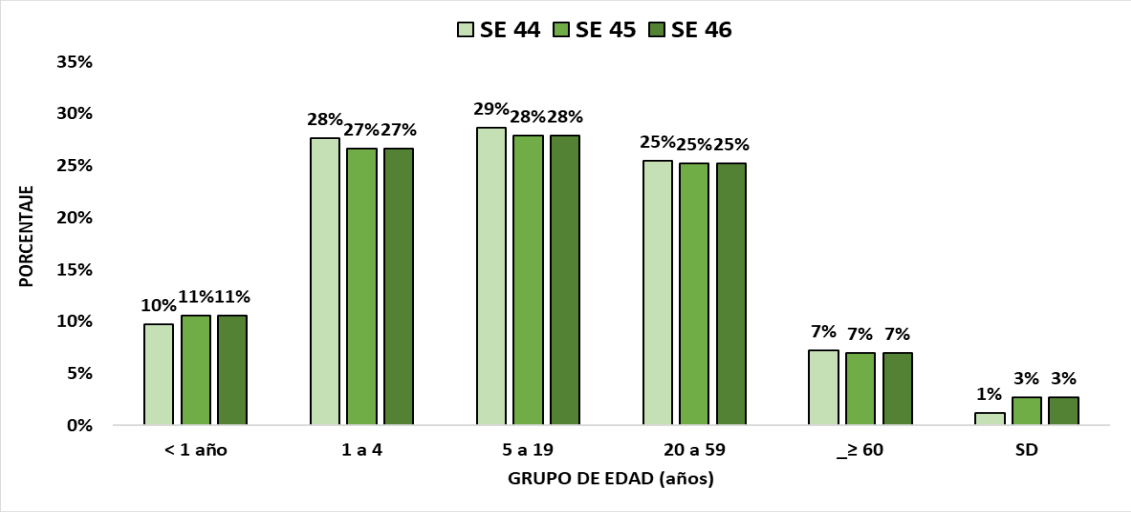

Tabla 2. Casos de IRA no neumonías por regiones sanitarias, Paraguay, SE 44 46/2021.

Regiones Sanitarias	SE 44	SE 45	SE 46
CONCEPCION	763	648	662
SAN PEDRO NORTE	755	713	638
SAN PEDRO SUR	590	658	602
CORDILLERA	137	596	621
GUAIRA	401	373	382
CAAGUAZU	841	769	684
CAAZAPA	632	609	600
ITAPUA	1.760	1.665	1.456
MISIONES	568	542	527
PARAGUARI	885	923	967
ALTO PARANA	1.164	1.653	1.452
CENTRAL	5.155	4.758	4.587
ÑEEMBUCU	420	412	352
AMAMBAY	294	182	221
CANINDEYU	678	610	545
PDTE HAYES	750	762	622
BOQUERON	260	213	185
ALTO PARAGUAY	147	134	103
CAPITAL	3.765	3.729	3.367
TOTAL	**19.965**	**19.949**	**18.573**

- En la SE 46 se registraron 18.573 casos de IRA no neumonías, con una disminución del 7% con respecto a la semana anterior (n=19.949).
- La tendencia a nivel nacional se encuentra en la franja de alerta.
- Sin variaciones con respecto a la proporción de consultas por grupos de edad.

Infecciones Respiratorias Agudas Neumonías

Vigilancia Universal

Gráfico 6. Tendencia de Infecciones Respiratorias Agudas (IRA) neumonías según semana epidemiológica, Paraguay, SE 1 a 46 del 2021.

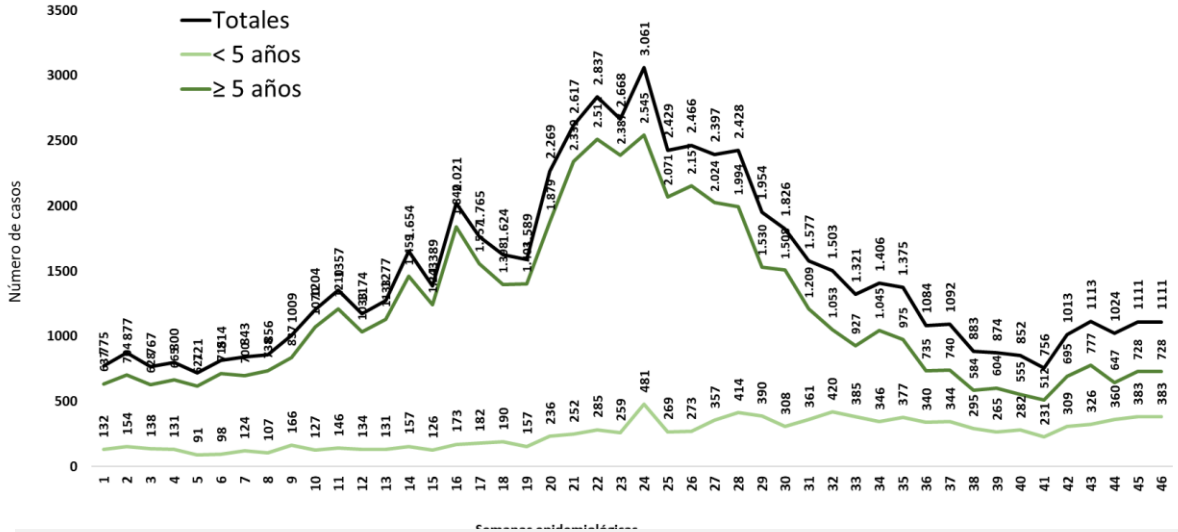

Gráfico 7. Proporción de casos de IRA neumonías según grupos de edad, por semana epidemiológica, Paraguay, SE 44-46 del 2021.

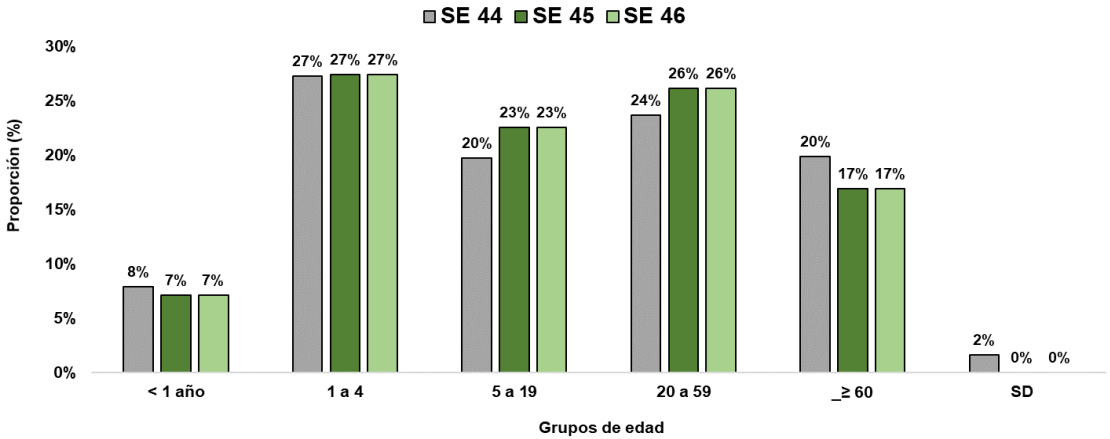

Tabla 3. Casos de IRA neumonías por regiones sanitarias, Paraguay, SE 44-46/2021.

Regiones Sanitarias	SE 44	SE 45	SE 46
CONCEPCION	33	25	27
SAN PEDRO NORTE	73	78	85
SAN PEDRO SUR	45	77	91
CORDILLERA	28	33	30
GUAIRA	13	14	25
CAAGUAZU	40	53	63
CAAZAPA	5	35	54
ITAPUA	132	126	102
MISIONES	28	12	61
PARAGUARI	14	35	33
ALTO PARANA	59	59	52
CENTRAL	291	292	473
ÑEEMBUCU	9	13	7
AMAMBAY	14	27	26
CANINDEYU	34	36	49
PDTE HAYES	50	46	39
BOQUERON	31	26	73
ALTO PARAGUAY	1	2	3
CAPITAL	124	122	120
Total	**1.024**	**1.111**	**1.413**

- En la SE 46 se registran 1.413 casos de IRA neumonías con un aumento del 27% con respecto a la semana anterior (n=1.111).
- La proporción de casos de IRA neumonías, sin variación por grupos de edad.

Enfermedad Diarreica Aguda (EDA)

Gráfico 8. Canal endémico de EDA en población total según semana epidemiológica, Paraguay, SE 46 del 2021.

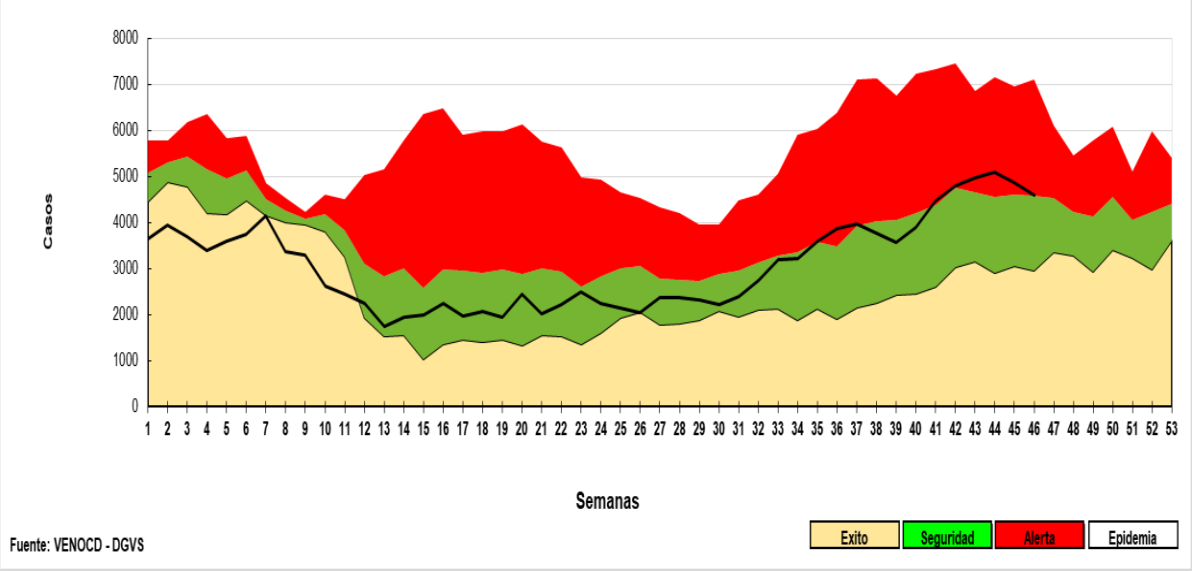

Tabla 4. Casos de EDA por regiones sanitarias, Paraguay, SE 44-46/2021.

Regiones Sanitarias	SE 44	SE 45	SE 46
CONCEPCION	100	86	69
SAN PEDRO NORTE	196	193	246
SAN PEDRO SUR	142	135	135
CORDILLERA	50	101	115
GUAIRA	148	110	130
CAAGUAZU	192	146	126
CAAZAPA	83	105	81
ITAPUA	285	308	263
MISIONES	128	95	88
PARAGUARI	204	177	195
ALTO PARANA	257	407	371
CENTRAL	1490	1440	1244
ÑEEMBUCU	62	79	86
AMAMBAY	79	54	44
CANINDEYU	153	149	133
PDTE HAYES	185	187	133
BOQUERON	83	64	57
ALTO PARAGUAY	23	19	18
CAPITAL	1230	1023	1059
TOTAL	**5.090**	**4.878**	**4.593**

- En la SE 46 se registran 4.593 casos de EDA con una disminución del 4% respecto a la semana anterior (4.878).
- A nivel nacional, las EDA se ubica en la franja de alerta dentro del corredor endémico.
- En la última semana se registraron aumento de casos en 6 regiones sanitarias: San Pedro Norte, Cordillera, Guaira, Paraguarí, Ñeembucú y Capital.
- En tanto que, 6 regiones sanitarias se encuentran en la franja de alerta: Alto Paraná, Caazapá, Ñeembucú, Capital, Paraguarí y San Pedro Norte.

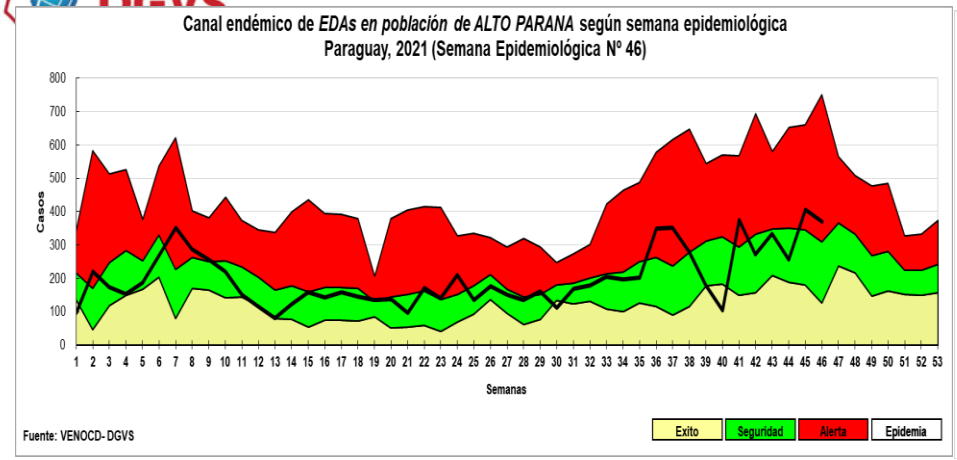
Canal endémico de EDAs en población de ALTO PARANA según semana epidemiológica
Paraguay, 2021 (Semana Epidemiológica Nº 46)
Casos
Semanas
Fuente: VENOCD- DGVS
Exito
Seguridad
Alerta
Epidemia

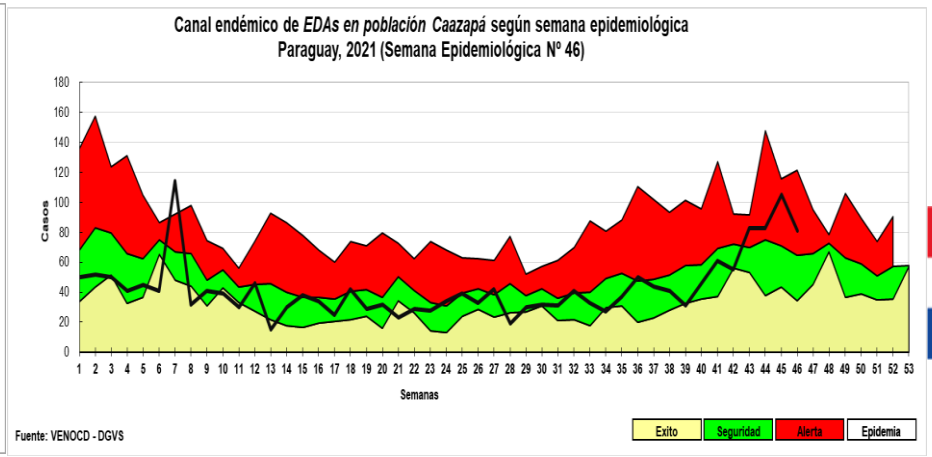
Canal endémico de EDAs en población Caazapá según semana epidemiológica
Paraguay, 2021 (Semana Epidemiológica Nº 46)
Casos
Semanas
Fuente: VENOCD - DGVS
Exito
Seguridad
Alerta
Epidemia

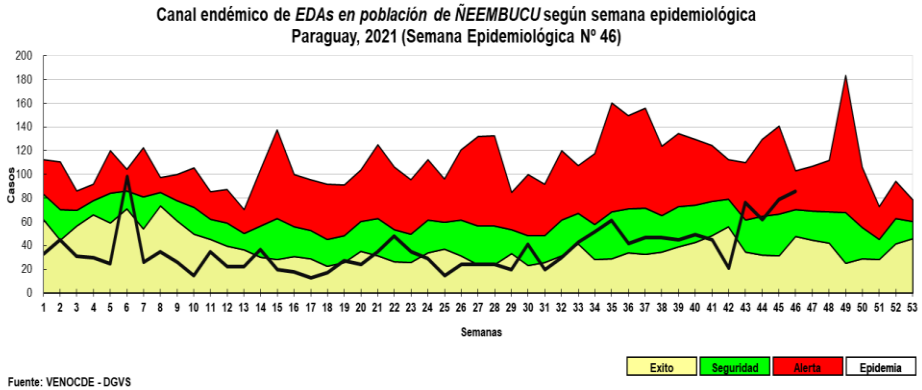
Canal endémico de EDAs en población de ÑEEMBUCU según semana epidemiológica
Paraguay, 2021 (Semana Epidemiológica Nº 46)
Casos
Semanas
Fuente: VENOCDE - DGVS
Exito
Seguridad
Alerta
Epidemia

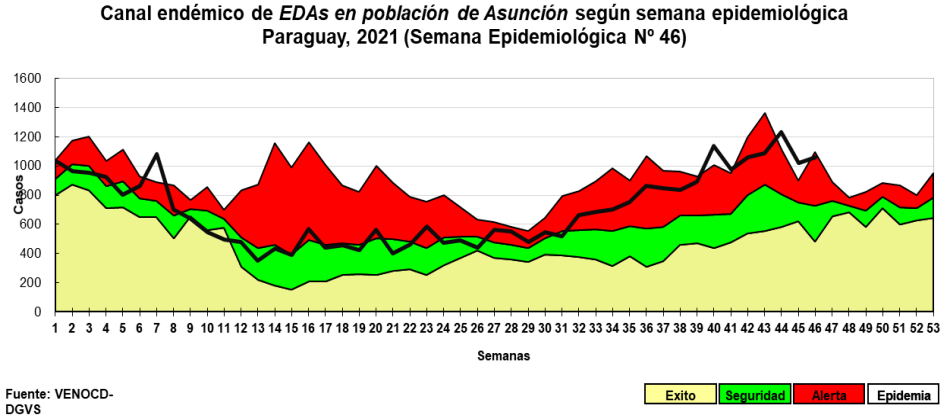
Canal endémico de EDAs en población de Asunción según semana epidemiológica
Paraguay, 2021 (Semana Epidemiológica Nº 46)
Casos
Semanas
Fuente: VENOCD-DGVS
Exito
Seguridad
Alerta
Epidemia

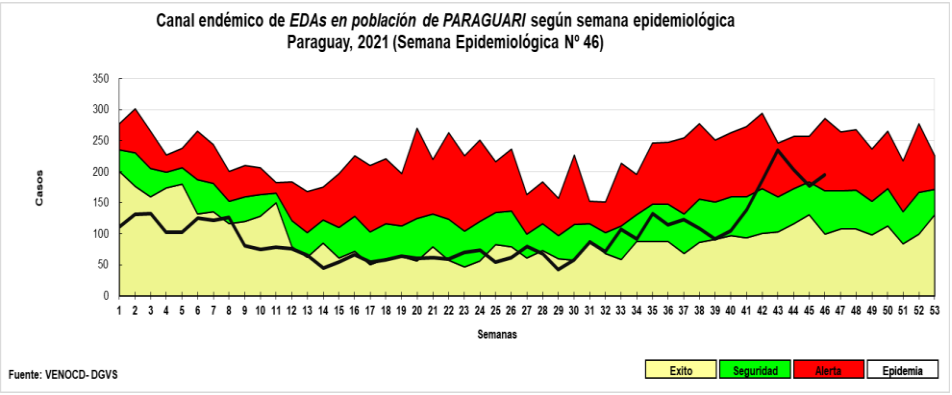
Canal endémico de EDAs en población de PARAGUARI según semana epidemiológica
Paraguay, 2021 (Semana Epidemiológica Nº 46)
Casos
Semanas
Fuente: VENOCD- DGVS
Exito
Seguridad
Alerta
Epidemia

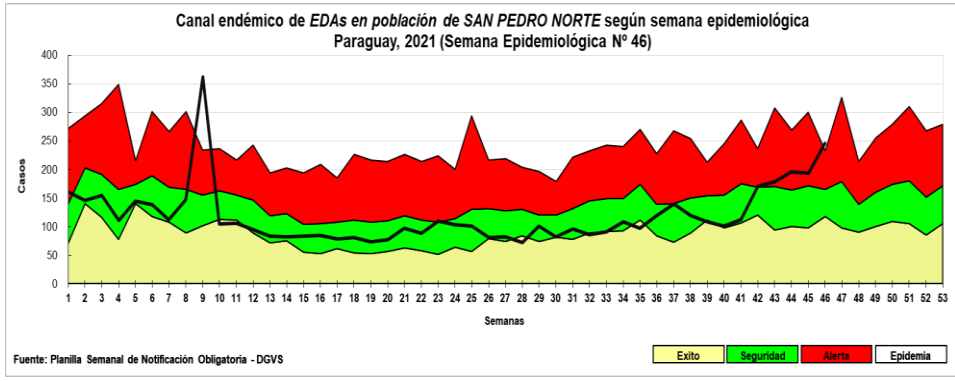
Canal endémico de EDAs en población de SAN PEDRO NORTE según semana epidemiológica
Paraguay, 2021 (Semana Epidemiológica Nº 46)
Casos
Semanas
Fuente: Planilla Semanal de Notificación Obligatoria - DGVS
Exito
Seguridad
Alerta
Epidemia

Varicela y Conjuntivitis

Gráfico 9. Casos de varicela según semana epidemiológica, Paraguay, años 2018 a 2021 (SE 46)

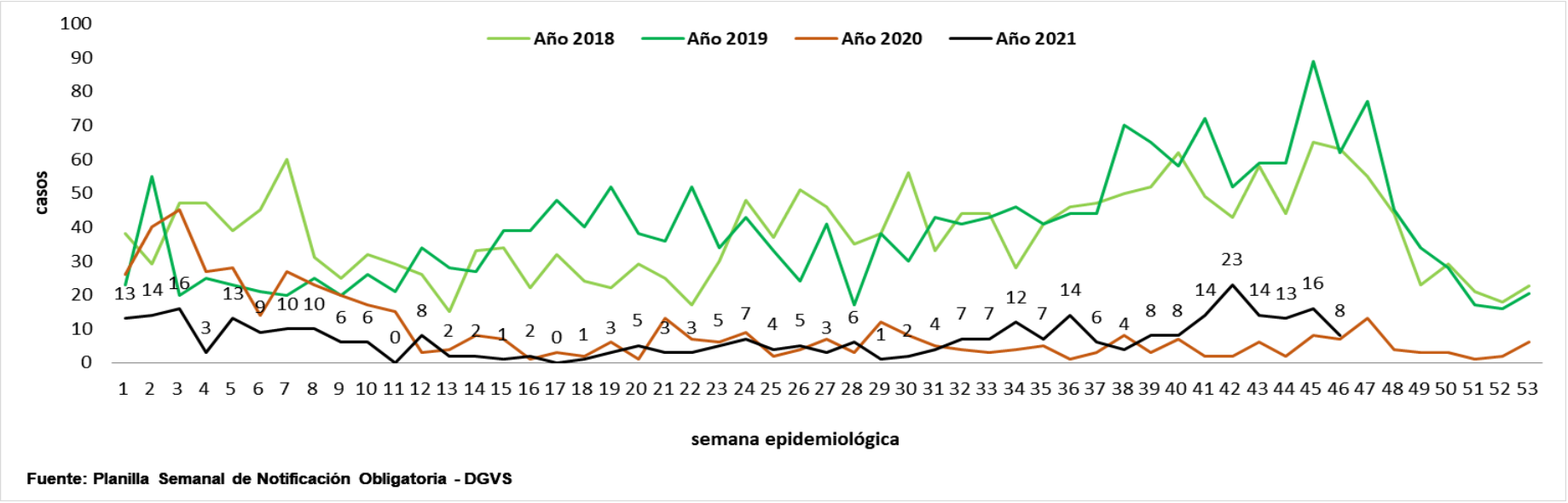

Fuente: Planilla Semanal de Notificación Obligatoria - DGVS

Gráfico 10. Casos de conjuntivitis según semana epidemiológica, Paraguay, años 2018 a 2021 (SE 46)

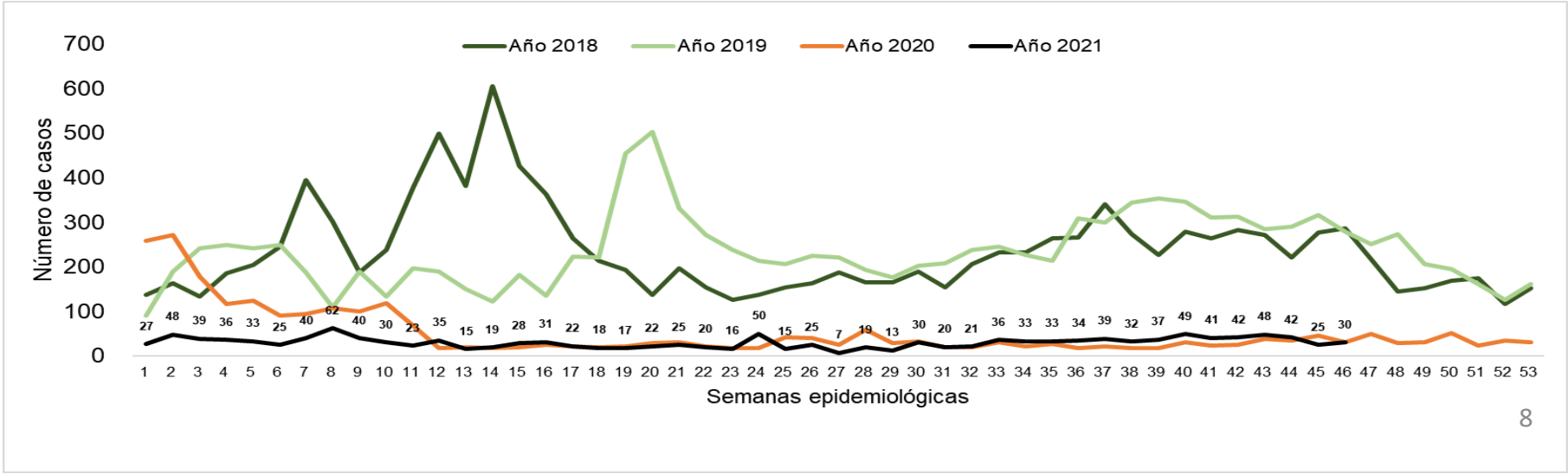

Puntos claves

- En la SE 46, el cumplimiento en la notificación de planilla semanal de ENO a nivel país fue óptima con 99,0%.

- En ETI se registra una disminución del 3% con respecto a la semana anterior. La tendencia de casos se encuentra en la franja de alerta en el canal endémico. Sin variación en la proporción de grupos de edad.

- Las IRA no neumonías con una disminución del 7%, con respecto a la semana anterior, ubicándose la tendencia de casos en la franja de alerta. Sin variación en la proporción de consultas por grupos de edad.

- Las IRA neumonías con un aumento del 27% con respecto a la semana anterior. Sin variación en la proporción de consultas por grupos de edad.

- La tendencia de EDA registra una disminución del 4% con respecto a la semana anterior. La tendencia a nivel nacional se encuentra en la franja de alerta. En 6 regiones sanitarias la tendencia se encuentra en la franja de alerta

- Los casos de varicela y conjuntivitis se mantienen con tendencia similar a las semanas anteriores.

- Ser recomienda mejorar mantener el cumplimiento de las notificaciones semanales en niveles superiores al 96%.