# Eventos de Notificación Obligatoria (ENO)

## por planilla semanal

## Año 2021

## Contenido

Se analizan aquellas enfermedades de planilla ENO de vigilancia predominantemente clínica como las infecciones respiratorias agudas, enfermedad diarreica aguda, varicela y conjuntivitis. Además se incluye el monitoreo de atributos de la vigilancia universal.

**Fuente de datos**
Vigilancia de Eventos de Notificación Obligatoria y Calidad del Dato (VENOCD), DGVS-MSPBS
Unidades epidemiológicas Regionales y Red de Servicios de Salud.

**Responsables de ideación y edición**
Centro Nacional de Información Epidemiológica
Dirección General de Vigilancia de la Salud (DGVS)-MSPBS
Email:analisis.dgvs2016@gmail.com
Teléfonos +595 237 46 27; +595 961 167 764

## Semana Epidemiológica (SE) 6

### 7 a 13 de febrero, año 2021

Los Eventos de Notificación Obligatoria son aquellas listadas en la Resolución S.G. N°190/2013.

Son reportadas en forma numérica, agrupada, con periodicidad semanal y de carácter universal. Se informan a través de la planilla semanal de las ENO y sirve para evaluar tendencias, fluctuaciones estacionales y la presencia de posibles brotes.

DGVS Paraguay

# Monitoreo cumplimiento de las notificaciones por planilla semanal

**Cumplimiento**: Porcentaje de unidades notificantes que cumplieron con el envío de informe de la planilla de la SE precedente, a la región sanitaria correspondiente

**Gráfico 1.** Porcentaje de cobertura, según Región Sanitaria Paraguay SE 4 al 6, año 2021

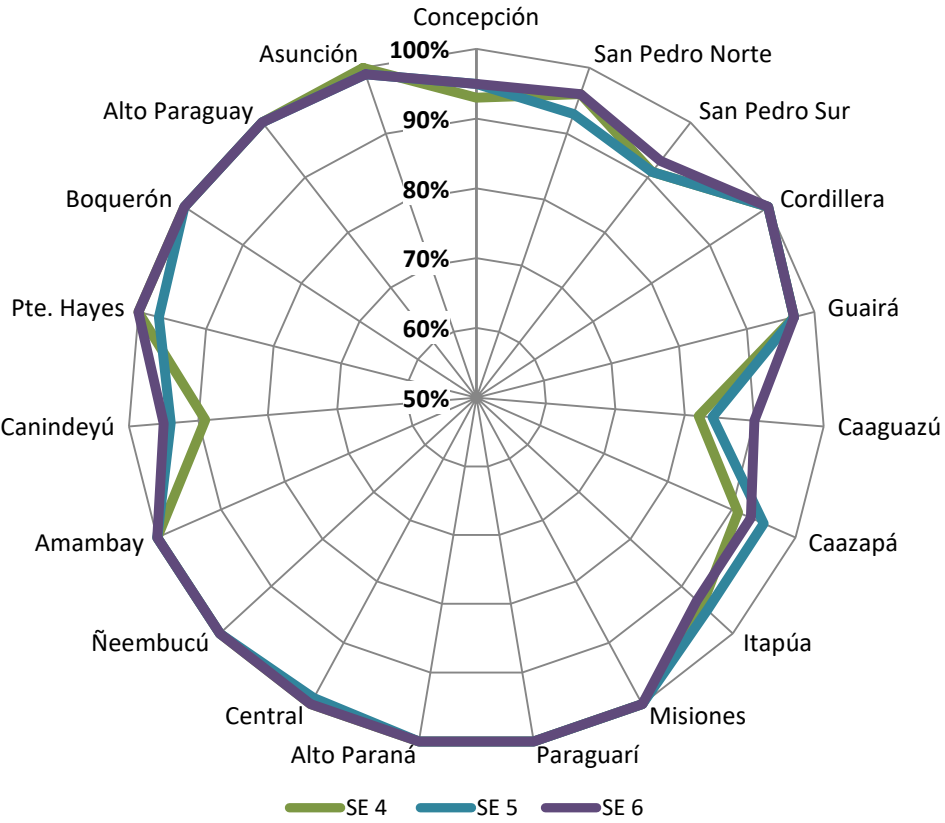


**Mapa 1.** Regiones Sanitarias según cumplimiento de Unidades Notificadoras, Paraguay, SE 6 del año 2021

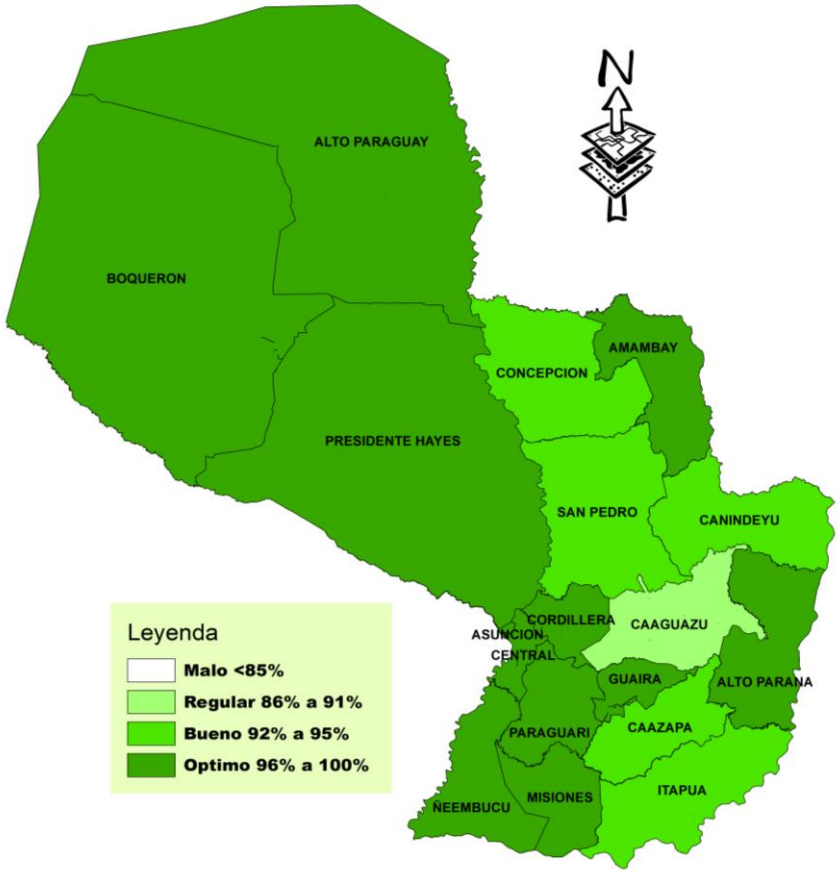


A nivel país la cobertura de notificación fue del 97% (1.287)

**Total de unidades notificadoras= 1.324**

**Fuente: VENOCD / DGVS**
**Actualizado al 24/02/2021. 10:00 Hs**

# Enfermedad Tipo Influenza (ETI)

Vigilancia Universal

**Gráfico 2.** Canal endémico de ETI según semana epidemiológica, Paraguay, SE 6 del año 2021.

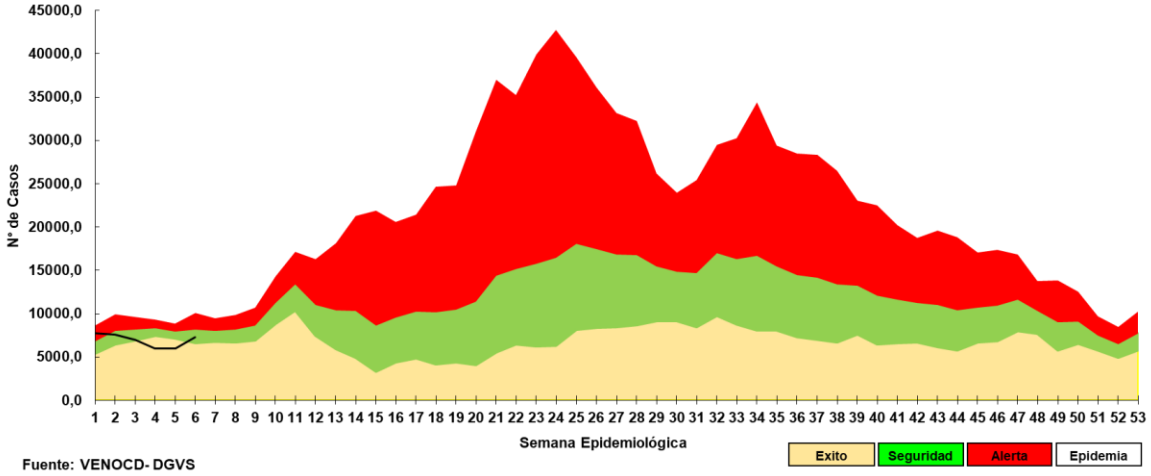


**Gráfico 3.** Tasas de ETI por 100.000 habitantes por regiones sanitarias y nivel país, Paraguay, comparativo SE 5-6 del año 2021.

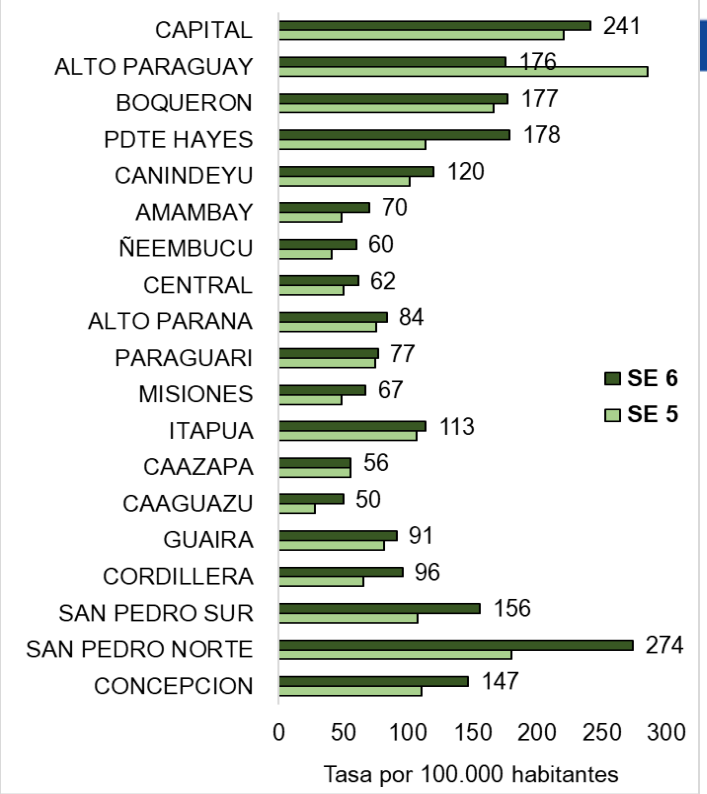


**Gráfico 4.** Proporción de casos de ETI según grupos de edad, por semana epidemiológica , Paraguay, comparativo SE 4 a SE 6 del año 2021.

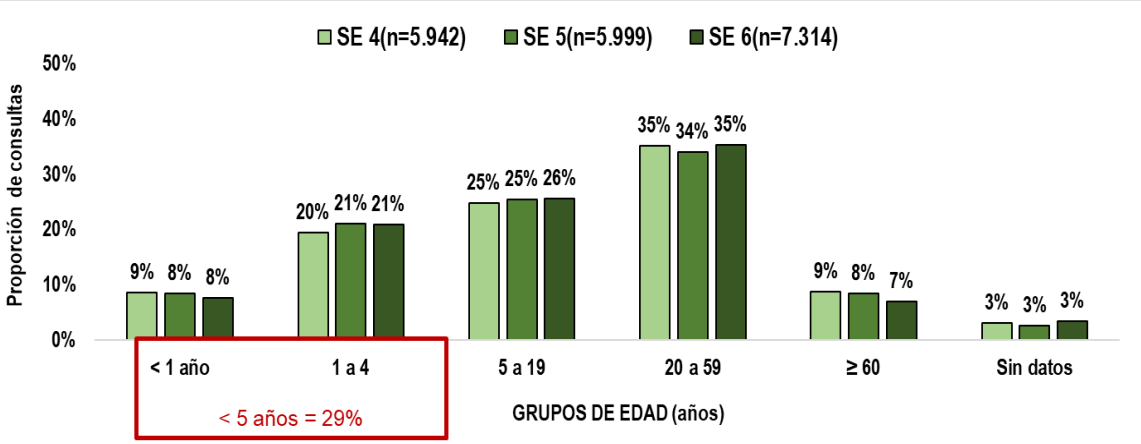


- En la SE 6 se registraron (n=7.314) casos de ETI, con un aumento del 18% con respecto a la semana anterior (n=5.999).
- La tasa de ETI a nivel nacional es 99 por 100.000 habitantes.
- No se observa variación con respecto a la proporción de consultas por grupos de edad.

Más detalles de la Vigilancia Centinela de ETI e IRAG, correspondiente a la SE 6 *disponible en:* http://vigisalud.gov.py/sistemas/irag/

# Infecciones Respiratorias Agudas (IRA)

## Vigilancia Universal

**Gráfico 5.** Curva de tendencia de IRA no neumonías según semana epidemiológica, Paraguay, SE 1 al 53/2020 a la SE 6 del año 2021.

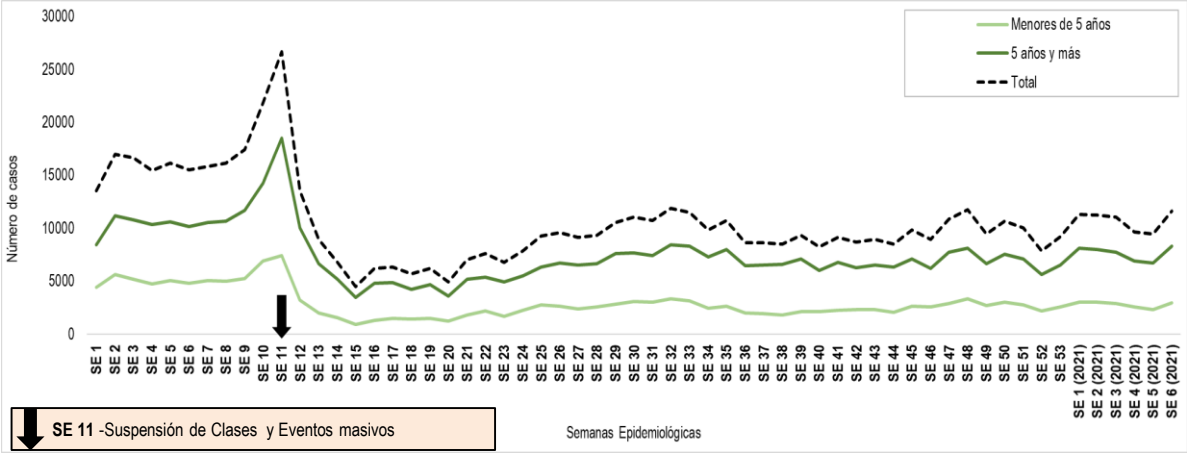


**Gráfico 6.** Proporción de casos de IRA no neumonía según grupos de edad, por semana epidemiológica, Paraguay, SE 4 a la SE 6, del año 2021.

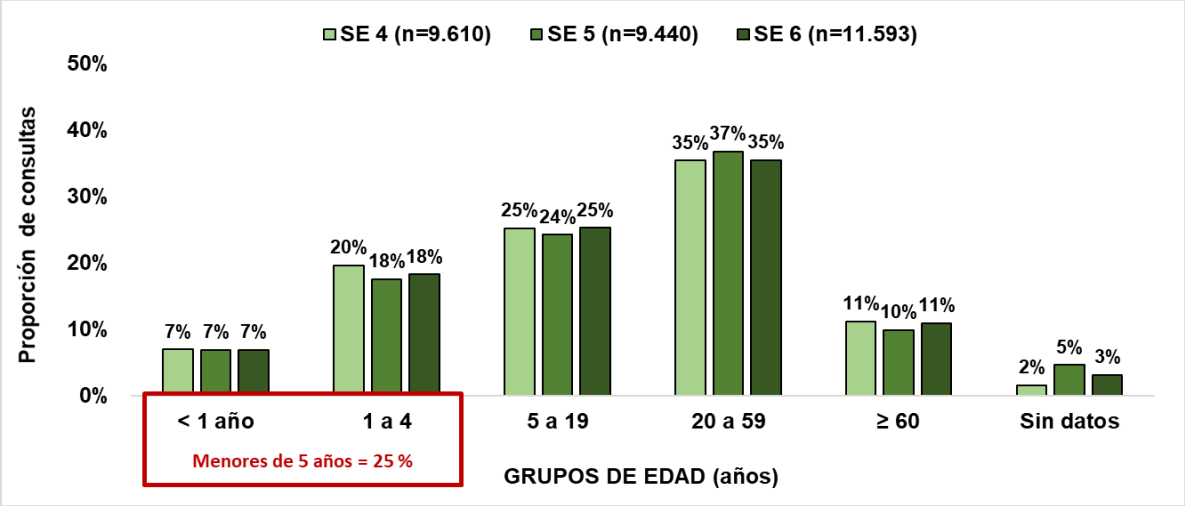


**Tabla 1.** Número de casos de IRA no neumonías por regiones sanitarias, Paraguay, comparativo SE 4 a SE 6, año 2021.

| Regiones Sanitarias | SE 4 (2021) | SE 5 (2021) | SE 6 (2021) |
|---|---|---|---|
| CONCEPCION | 330 | 321 | 345 |
| SAN PEDRO NORTE | 495 | 512 | 669 |
| SAN PEDRO SUR | 295 | 299 | 373 |
| CORDILLERA | 511 | 426 | 567 |
| GUAIRA | 215 | 138 | 226 |
| CAAGUAZU | 369 | 258 | 366 |
| CAAZAPA | 380 | 329 | 384 |
| ITAPUA | 730 | 667 | 1051 |
| MISIONES | 359 | 320 | 531 |
| PARAGUARI | 471 | 429 | 558 |
| ALTO PARANA | 581 | 598 | 880 |
| CENTRAL | 1805 | 2124 | 2241 |
| ÑEEMBUCU | 104 | 282 | 110 |
| AMAMBAY | 96 | 123 | 130 |
| CANINDEYU | 250 | 289 | 380 |
| PDTE HAYES | 360 | 345 | 455 |
| BOQUERON | 225 | 200 | 212 |
| ALTO PARAGUAY | 84 | 100 | 129 |
| CAPITAL | 1950 | 1680 | 1986 |
| **Paraguay (total)** | **9.610** | **9.440** | **11.593** |

- En la SE 6 se registraron (n=11.593) casos de IRA no neumonías, con un aumento del 19% con respecto a la semana anterior (n=9.440).
- No se observa variación con respecto a la proporción de consultas por grupos de edad.

# Infecciones Respiratorias Agudas Neumonías

Vigilancia Universal

**Gráfico 7.** Curva de tendencia de Infecciones Respiratorias Agudas (IRA) neumonías según semana epidemiológica, Paraguay, SE 1-53 a la SE 6 del año 2021.

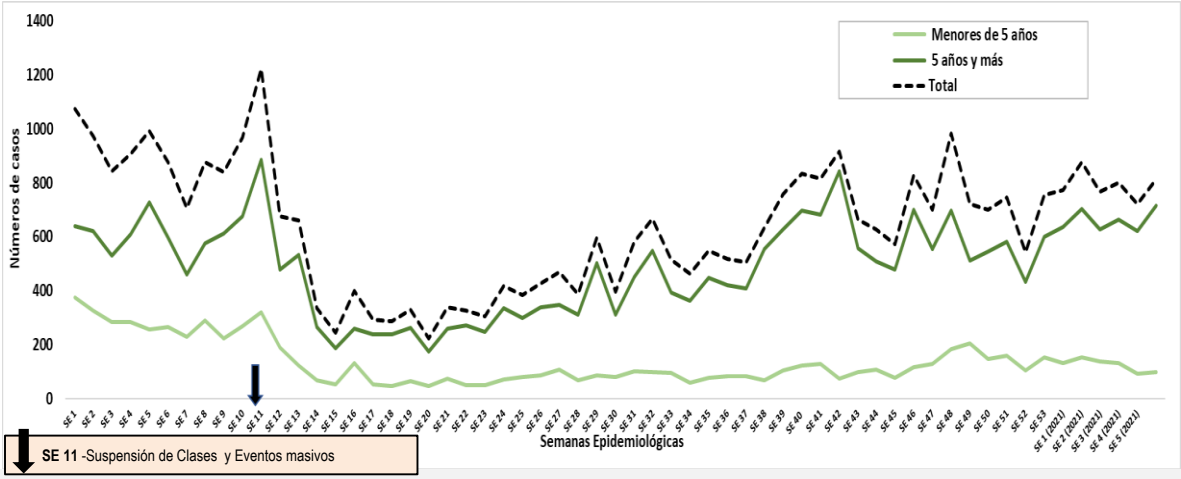


**Gráfico 8.** Proporción de casos de IRA neumonías según grupos de edad, por semana epidemiológica, Paraguay, SE 4 a SE 6 del año 2021.

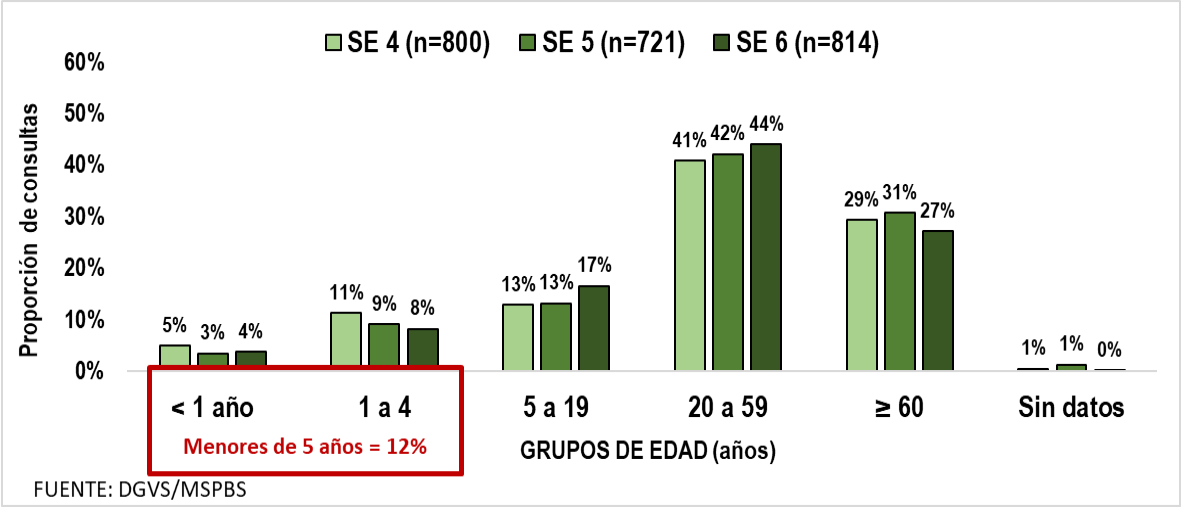


**Tabla 2.** Número de casos de IRA neumonías por regiones sanitarias, Paraguay, comparativo SE 4 a SE 6, 2021.

| Regiones Sanitarias | SE 4 (2021) | SE 5 (2021) | SE 6 (2021) |
|---|---|---|---|
| CONCEPCION | 10 | 29 | 23 |
| SAN PEDRO NORTE | 18 | 27 | 30 |
| SAN PEDRO SUR | 16 | 13 | 16 |
| CORDILLERA | 74 | 27 | 64 |
| GUAIRA | 17 | 0 | 6 |
| CAAGUAZU | 52 | 16 | 25 |
| CAAZAPA | 44 | 32 | 57 |
| ITAPUA | 36 | 49 | 53 |
| MISIONES | 20 | 19 | 14 |
| PARAGUARI | 12 | 22 | 23 |
| ALTO PARANA | 35 | 16 | 25 |
| CENTRAL | 172 | 178 | 125 |
| ÑEEMBUCU | 3 | 3 | 4 |
| AMAMBAY | 13 | 6 | 5 |
| CANINDEYU | 11 | 6 | 12 |
| PDTE HAYES | 27 | 14 | 18 |
| BOQUERON | 30 | 22 | 18 |
| ALTO PARAGUAY | 2 | 7 | 28 |
| CAPITAL | 208 | 235 | 268 |
| **Paraguay (total)** | **800** | **721** | **814** |

- En la SE 6 se registran (n=814) casos de IRA neumonías con un aumento del 11% con respecto a la semana anterior (n=721).
- Según la proporción de casos de IRA neumonías se observa un aumento del 4% en el grupo de edad 5 a 19 años, 2% en el grupo de edad de 20 a 59 años.

# Enfermedad Diarreica Aguda (EDA)

**Gráfico 9**. Canal endémico de EDA en población total según semana epidemiológica, Paraguay, SE 6 del 2021.

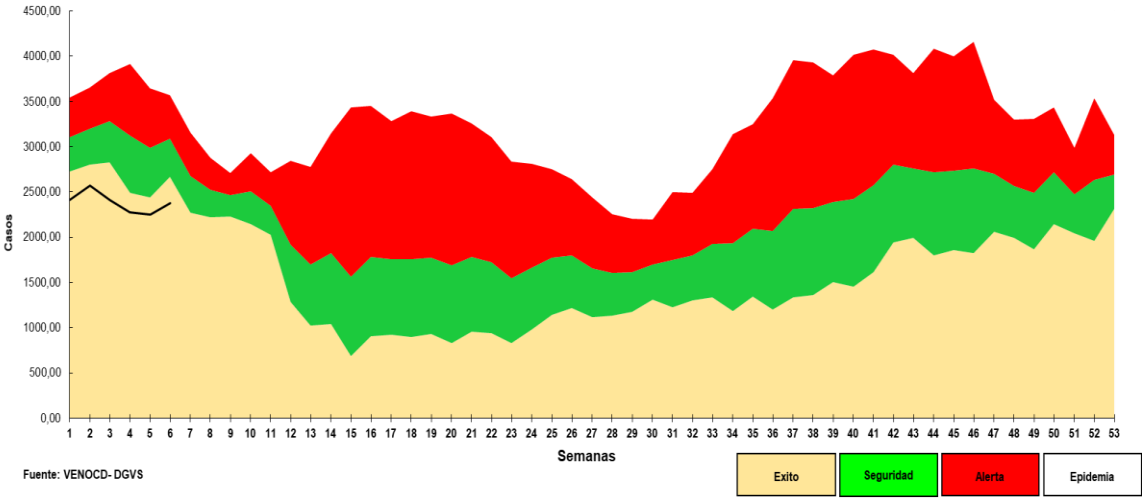


- En la SE 6 del 2021 se observa un aumento del 4% de EDA con respecto a la SE anterior.
- El nivel nacional se encuentra dentro de la franja de éxito dentro del corredor endémico.
- En tanto, que los Departamentos de Alto Paraná, Ñeembucú Capital se observa un aumento en la SE 6.

**Tabla 3**. Casos de EDAS reportadas, según regiones sanitarias, entre las semanas 4 a la SE 6, Paraguay, 2021.

| Regiones Sanitarias | SE 4 | SE 5 | SE 6 |
|---|---|---|---|
| CONCEPCION | 116 | 78 | 86 |
| SAN PEDRO NORTE | 111 | 145 | 138 |
| SAN PEDRO SUR | 102 | 98 | 93 |
| CORDILLERA | 113 | 131 | 137 |
| GUAIRA | 50 | 44 | 51 |
| CAAGUAZU | 142 | 113 | 122 |
| CAAZAPA | 41 | 45 | 41 |
| ITAPUA | 131 | 152 | 122 |
| MISIONES | 58 | 53 | 52 |
| PARAGUARI | 103 | 102 | 125 |
| ALTO PARANA | 152 | 187 | 268 |
| CENTRAL | 978 | 1195 | 1091 |
| ÑEEMBUCU | 30 | 25 | 98 |
| AMAMBAY | 22 | 30 | 33 |
| CANINDEYU | 70 | 114 | 120 |
| PDTE HAYES | 139 | 144 | 152 |
| BOQUERON | 107 | 110 | 126 |
| ALTO PARAGUAY | 10 | 17 | 16 |
| CAPITAL | 925 | 804 | 865 |
| **Paraguay (total)** | **3.400** | **3.587** | **3.736** |

# Vigilancia de varicela por planilla semanal de ENO

**Gráfico 14**. Curva de casos de Varicela según semana epidemiológica, Paraguay, SE 6, 2021

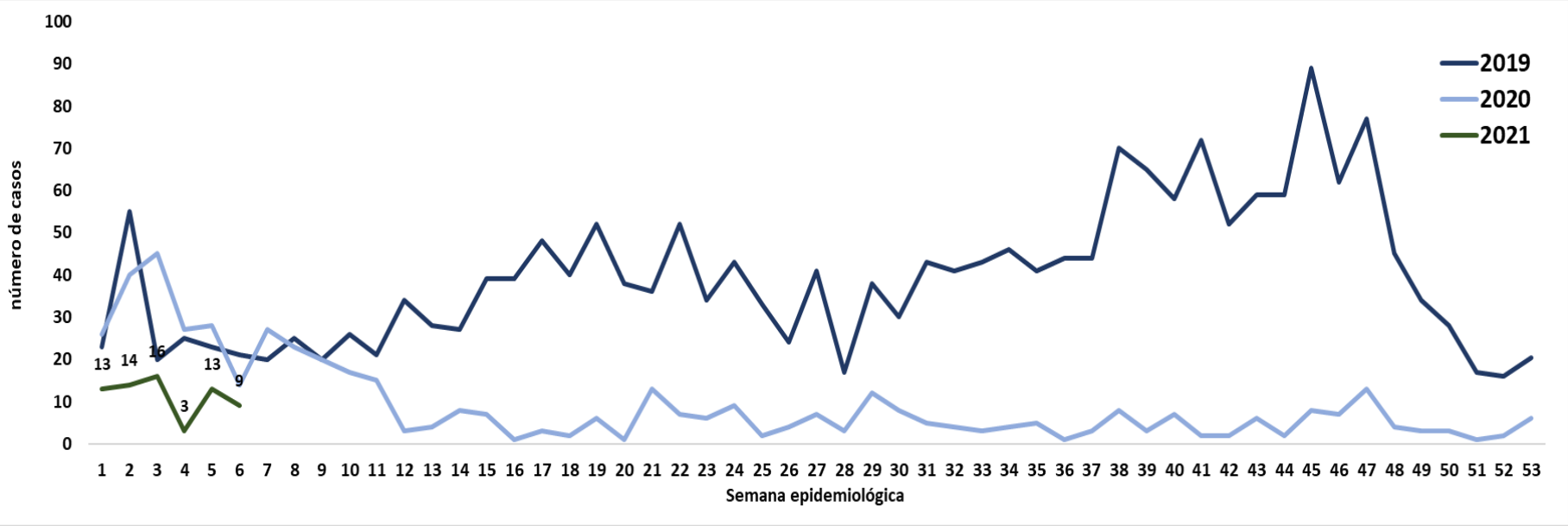


- En la SE 6 del 2021 se observa un descenso de casos de varicela con respecto a la semana anterior.

# Vigilancia de conjuntivitis por planilla semanal de ENO

**Gráfico 15**. Curva de casos de conjuntivitis según semana epidemiológica, Paraguay, SE 6 de 2021.

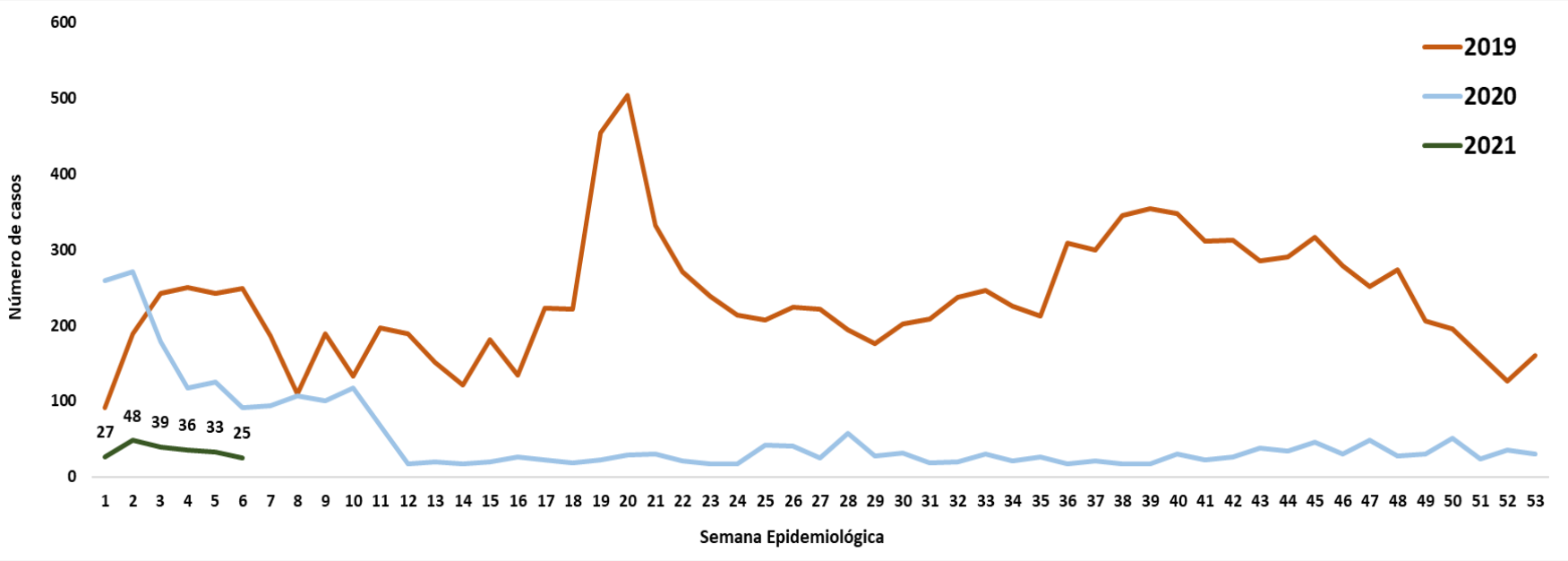


- En la SE 6 del 2021 se observa un leve descenso de casos de conjuntivitis con respecto a la SE anterior.

# Conclusiones

- En la SE 6, la cobertura en la notificación de Planilla semanal de las ENO fue del 97%.
- Se registra un aumento de infecciones respiratorias agudas a nivel ambulatorio de ETI e IRA no neumonía
- Neumonías con un aumento del 11% respecto a SE 5, por grupos de edad un aumento del 4% en el grupo de edad de 5 a 19 años y 2% en el grupo de edad 20 a 59 años.
- EDA registra un aumento del 4% con respecto a la SE anterior, ubicándose dentro de la franja de éxito del corredor endémico.
- Conjuntivitis y varicela con poca variación en la SE 6