Eventos de Notificación Obligatoria (ENO)

por planilla semanal

Año 2022

Contenido

Se analizan aquellas enfermedades de planilla ENO de vigilancia predominantemente clínica como las infecciones respiratorias agudas, enfermedad diarreica aguda, varicela y conjuntivitis. Además se incluye el monitoreo de atributos de la vigilancia universal.

Fuente de datos
Vigilancia de Eventos de Notificación Obligatoria y Calidad del Dato (VENOCD), DGVS-MSPBS
Unidades epidemiológicas Regionales y Red de Servicios de Salud.

Responsables de ideación y edición
Centro Nacional de Información Epidemiológica
Dirección General de Vigilancia de la Salud (DGVS)-MSPBS
Email:analisis.dgvs2016@gmail.com
Teléfonos +595 237 46 27; +595 961 167 764

Semana Epidemiológica (SE) 34

21 de agosto al 27 de agosto, año 2022

Los Eventos de Notificación Obligatoria son aquellas listadas en la Resolución S.G. N°190/2013.

Son reportadas en forma numérica, agrupada, con periodicidad semanal y de carácter universal. Se informan a través de la planilla semanal de las ENO y sirve para evaluar tendencias, fluctuaciones estacionales y la presencia de posibles brotes.

DGVS Paraguay

Monitoreo cumplimiento de las notificaciones por planilla semanal

Gráfico 1. Cumplimiento de notificación según Región Sanitaria, Paraguay SE 32 al 34, año 2022

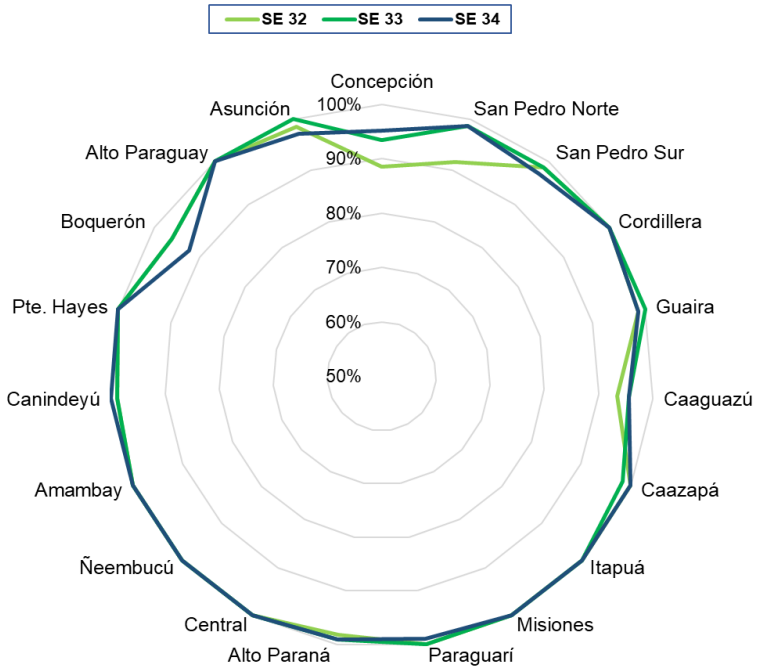

Mapa 1. Regiones Sanitarias según cumplimiento de Unidades Notificadoras, Paraguay, SE 34 del año 2022

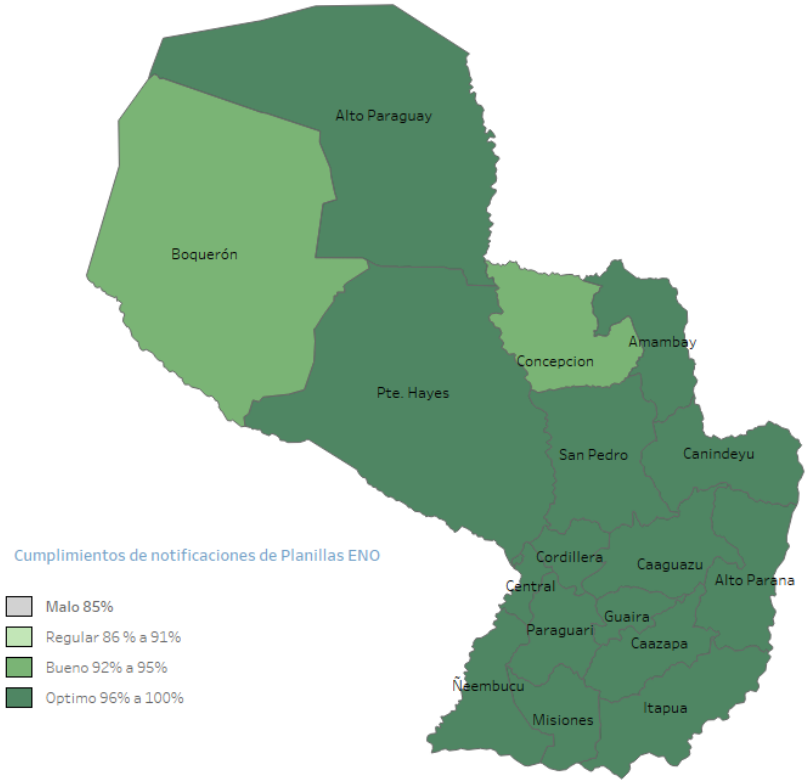

Fuente: VENOCD-DGVS

A nivel país la cobertura de notificación fue del 98,8% (n=1.381)

Total de unidades notificadoras= 1.398

Cumplimiento: Porcentaje de unidades notificantes que cumplieron con el envío de informe de planilla ENO a la región sanitaria, en fecha correspondiente.

Fuente: VENOCD-DGVS

Enfermedad Tipo Influenza (ETI)

Vigilancia Universal

Gráfico 2. Canal endémico de ETI según semana epidemiológica, Paraguay, SE 34 del 2022.

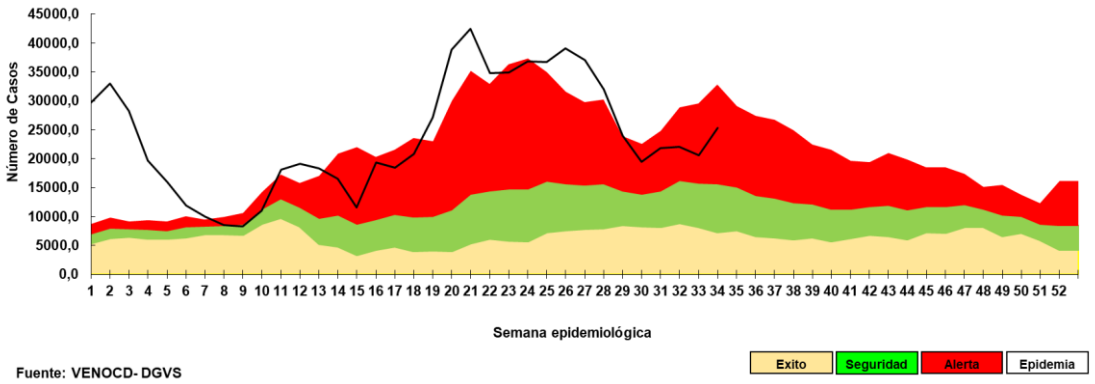

Gráfico 3. Casos de ETI según grupos de edad (%), por semana epidemiológica, Paraguay, comparativo SE 32–34 del 2022.

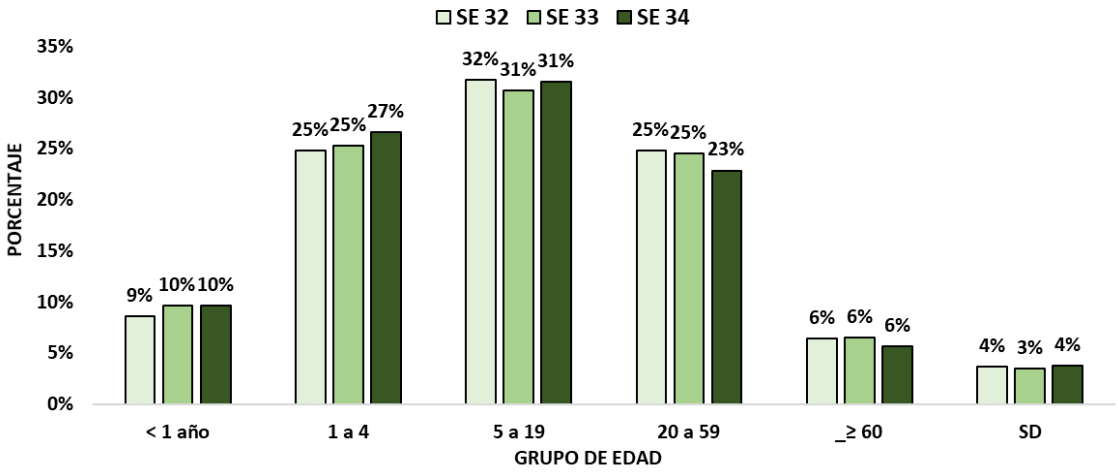

Tabla 1. Comparativo casos de ETI por regiones sanitarias, Paraguay, SE 32-34/2022

Regiones sanitarias	SE 32	SE 33	SE 34
CONCEPCION	756	690	783
SAN PEDRO NORTE	1010	849	1100
SAN PEDRO SUR	754	610	1009
CORDILLERA	694	840	931
GUAIRA	979	883	1204
CAAGUAZU	827	731	1077
CAAZAPA	346	349	487
ITAPUA	1638	1633	1822
MISIONES	543	456	561
PARAGUARI	915	865	977
ALTO PARANA	1243	1018	1629
CENTRAL	5312	5019	6022
ÑEEMBUCU	426	322	411
AMAMBAY	359	273	352
CANINDEYU	951	495	756
PDTE HAYES	694	705	823
BOQUERON	279	245	222
ALTO PARAGUAY	177	146	156
CAPITAL	4156	4458	5020
TOTAL:	**22.059**	**20.587**	**25.342**

- En la SE 34 se registran 25.342 casos de ETI, con un aumento del 23% con respecto a la semana anterior (n= 20.857)
- La tendencia de casos a nivel nacional se encuentra en la franja de alerta en la SE 34.
- En cuanto a la proporción de consultas por grupos de edad, se observa aumento del 2% en el grupo de 1 a 4 años .

Infecciones Respiratorias Agudas (IRA)

Vigilancia Universal

Gráfico 4. Canal endémico de IRA no neumonías según semana epidemiológica, Paraguay, SE 34 del 2022.

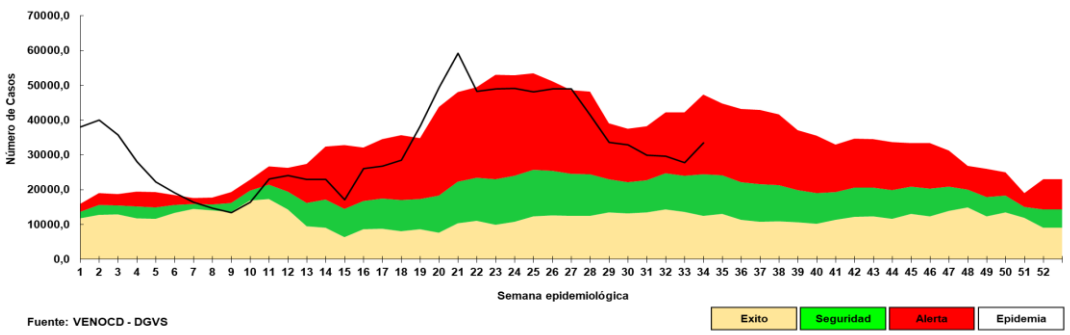

Gráfico 5. Casos de IRA no neumonía según grupos de edad (%), por semana epidemiológica, Paraguay, SE 32-34 del 2022

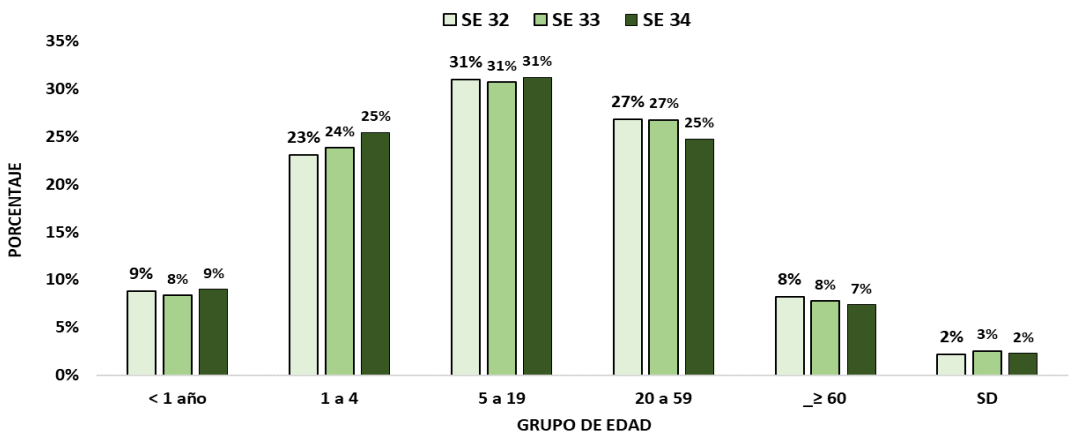

Tabla 2. Casos de IRA no neumonías por regiones sanitarias, Paraguay, SE 32-34/2022.

Regiones Sanitarias	SE 32	SE 33	SE 34
CONCEPCION	567	603	797
SAN PEDRO NORTE	806	659	847
SAN PEDRO SUR	792	737	899
CORDILLERA	1044	1313	1414
GUAIRA	659	508	665
CAAGUAZU	920	816	1156
CAAZAPA	994	892	1076
ITAPUA	2047	2162	2406
MISIONES	837	943	1101
PARAGUARI	1598	1505	1768
ALTO PARANA	1651	1571	1850
CENTRAL	7907	7327	9580
ÑEEMBUCU	683	631	769
AMAMBAY	292	244	295
CANINDEYU	896	609	701
PDTE HAYES	648	666	706
BOQUERON	409	375	392
ALTO PARAGUAY	165	152	263
CAPITAL	4338	4215	4463
TOTAL	**27.253**	**25.928**	**31.148**

- En la SE 34 se registran 31.148 casos de IRA no neumonías, con un aumento del 20% respecto a la semana anterior (n= 25.928).
- La tendencia de casos a nivel nacional se mantiene en la franja de alerta.
- En cuanto a la proporción de consultas, se registra aumento del 1% en el grupo de edad de < 1 año y 1 a 4 años respectivamente .

Infecciones Respiratorias Agudas Neumonías

Vigilancia Universal

Gráfico 6. Tendencia de Infecciones Respiratorias Agudas (IRA) neumonías en menores y mayores de 5 años, Paraguay. Comparativo 2021- 2022 (SE 1-34)

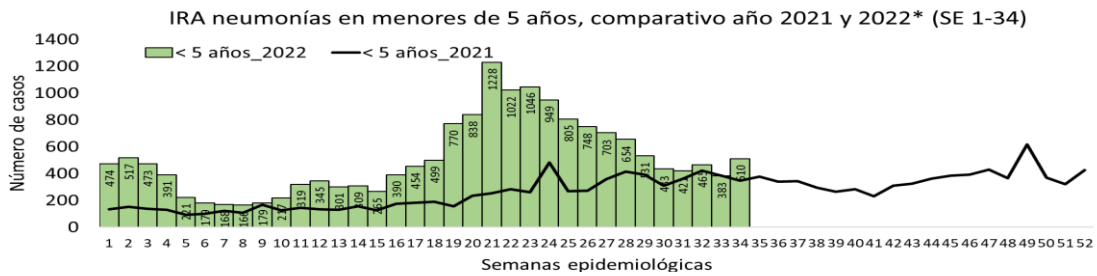

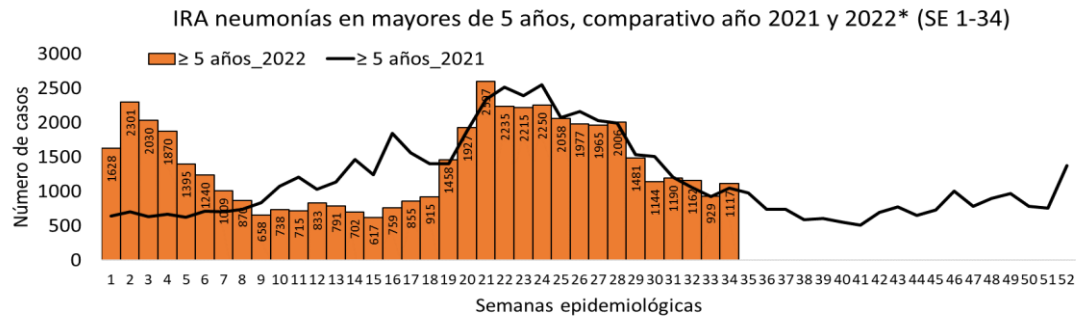

Gráfico 7. Proporción de casos de IRA neumonías según grupos de edad, por semana epidemiológica, Paraguay, SE 32-34 del 2022.

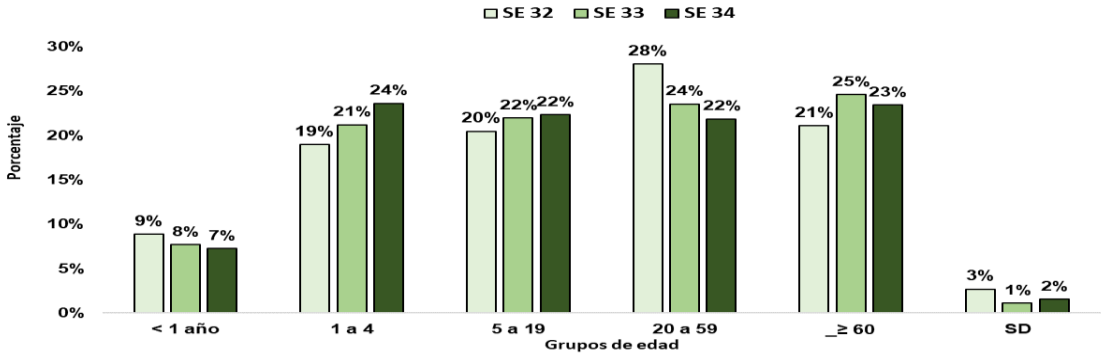

Tabla 3. Casos de IRA neumonías por regiones sanitarias, Paraguay, SE 32-34/2022.

Regiones Sanitarias	SE 32	SE 33	SE 34
CONCEPCION	62	48	41
SAN PEDRO NORTE	26	63	45
SAN PEDRO SUR	63	14	24
CORDILLERA	22	43	66
GUAIRA	32	27	27
CAAGUAZU	69	38	99
CAAZAPA	24	17	41
ITAPUA	359	158	185
MISIONES	44	22	20
PARAGUARI	41	36	42
ALTO PARANA	82	65	109
CENTRAL	495	445	545
ÑEEMBUCU	36	20	32
AMAMBAY	28	41	40
CANINDEYU	68	36	70
PDTE HAYES	37	57	35
BOQUERON	51	23	28
ALTO PARAGUAY	3	7	12
CAPITAL	130	167	192
Total	**1.672**	**1.327**	**1.653**

- En la SE 34 se registran 1.653 casos de IRA neumonías, con un aumento del 25% con respecto a la semana anterior (n=1.327).
- En el comparativo de la tendencia de casos en niños < 5 años, se muestra mayor número de casos con respecto al año 2021.
- La proporción de casos de IRA neumonías según grupos de edad, se observa aumento del 3% en el grupo de 1 a 4 años

Enfermedad Diarreica Aguda (EDA)

Gráfico 8. Canal endémico de EDA en población total según semana epidemiológica, Paraguay, SE 34 del 2022.

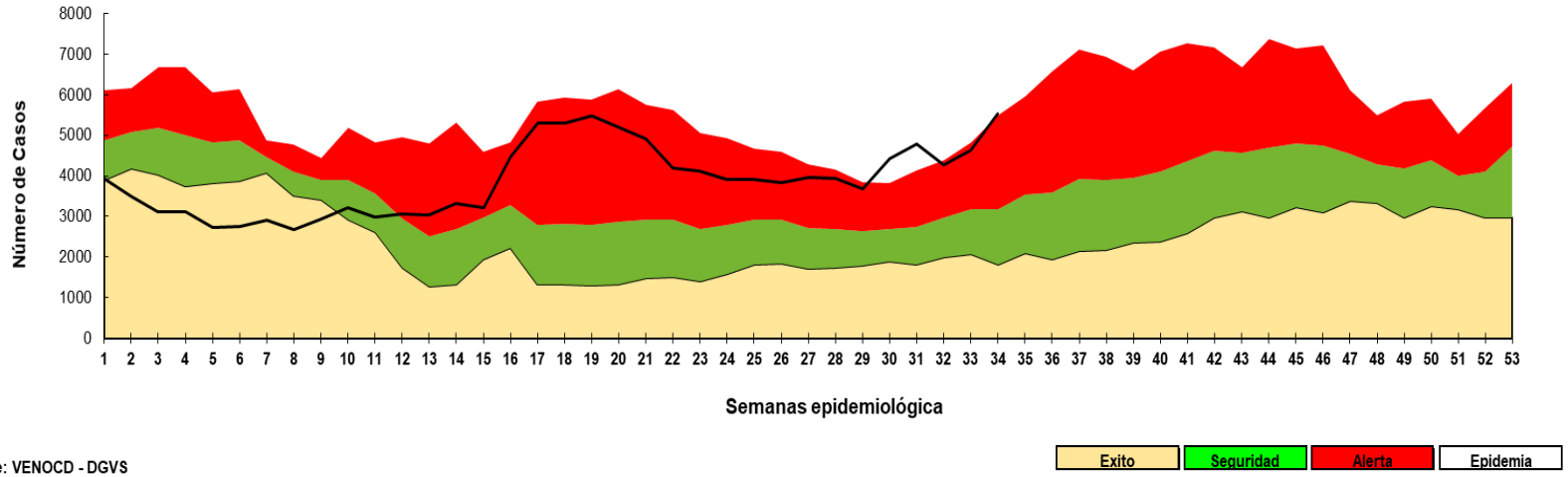

Fuente: VENOCD - DGVS

- En la SE 34 se registran 5.531 casos de EDA, con un aumento del 19% con respecto a la semana anterior (n=4.637). La tendencia a nivel nacional ingresa a la franja de epidemia.

- Según el canal endémico por región sanitaria, 8/18 RS se ubican en la franja de epidemia, y 8/18 en la franja de alerta.

Enfermedad Diarreica Aguda (EDA)

Tabla 4. Casos de EDA por regiones sanitarias, Paraguay, SE 32-34/2022.

Regiones Sanitarias	SE 32	SE 33	SE 34
CONCEPCION	84	126	84
SAN PEDRO NORTE	173	181	254
SAN PEDRO SUR	89	104	94
CORDILLERA	77	121	146
GUAIRA	107	97	140
CAAGUAZU	95	118	177
CAAZAPA	126	95	110
ITAPUA	257	271	373
MISIONES	100	107	155
PARAGUARI	162	157	209
ALTO PARANA	231	336	359
CENTRAL	1283	1352	1658
ÑEEMBUCU	61	51	94
AMAMBAY	63	53	44
CANINDEYU	116	100	104
PDTE HAYES	156	234	223
BOQUERON	138	108	150
ALTO PARAGUAY	21	17	18
CAPITAL	934	1009	1139
TOTAL	**4.273**	**4.637**	**5.531**

- En la SE 34 se registran 5.531 casos de EDA, con un aumento del 19% con respecto a la semana anterior (n=4.637).

- La tendencia a nivel nacional ingresa a la franja de epidemia. Sin embargo, se registra aumento de casos en 15/18 regiones sanitarias, San Pedro Norte, Cordillera, Guaira, Caaguazú, Caazapá, Itapuá, Misiones, Paraguarí, Alto Paraná, Central, Ñeembucú, Canindeyú, Boquerón, Alto Paraguay, Capital.

Regiones Sanitarias en franjas en Epidemia y Alerta de EDA

Canal endémico de *EDAs en población de ALTO PARANA* según semana epidemiológica
Paraguay, 2022 (Semana Epidemiológica Nº 34)

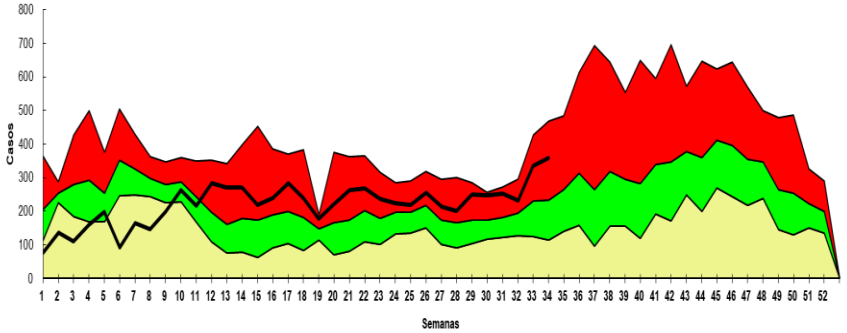

Fuente: VENOCD- DGVS

Exito | Seguridad | Alerta | Epidemia

Canal endémico de *EDAs en población de Amambay* según semana epidemiológica
Paraguay, 2022 (Semana Epidemiológica Nº 34)

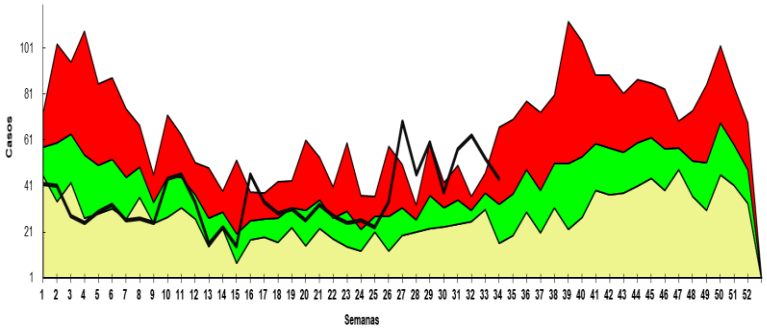

Fuente: VENOCD- DGVS

Exito | Seguridad | Alerta | Epidemia

Canal endémico de *EDAs en población de CAAGUAZU* según semana epidemiológica
Paraguay, 2022 (Semana Epidemiológica Nº 34)

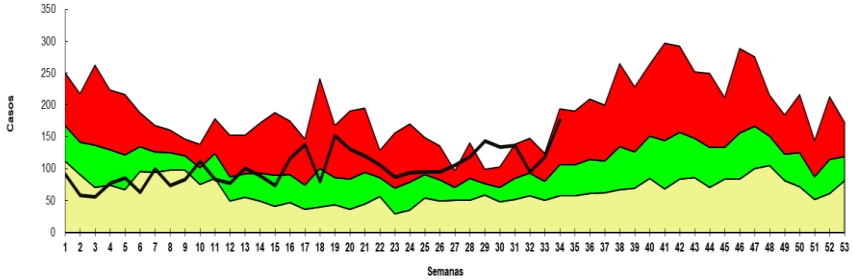

Fuente: VENOCD - DGVS

Exito | Seguridad | Alerta | Epidemia

Canal endémico de *EDAs en población de Asunción* según semana epidemiológica
Paraguay, 2022 (Semana Epidemiológica Nº 34)

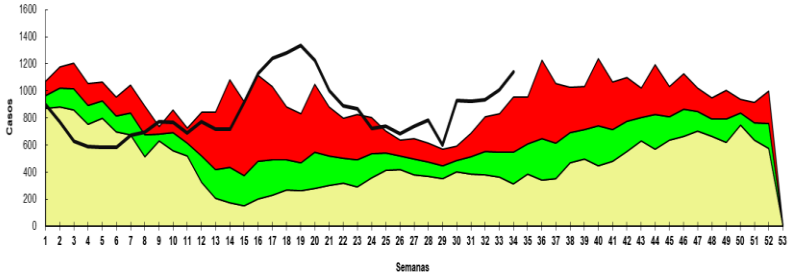

Fuente: VENOCD- DGVS

Exito | Seguridad | Alerta | Epidemia

Canal endémico de *EDAs en población de CENTRAL* según semana epidemiológica
Paraguay, 2022 (Semana Epidemiológica N° 34)

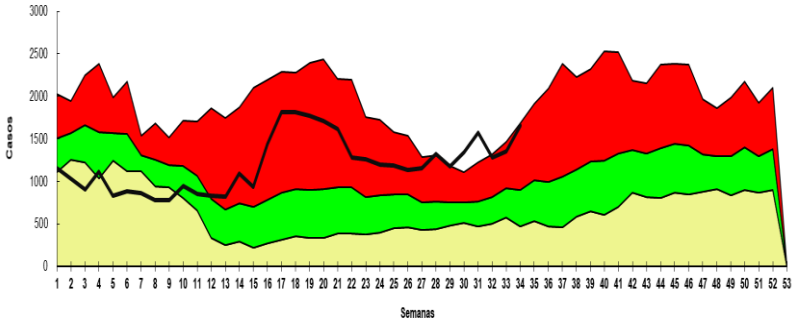

Fuente: VENOCD- DGVS

Exito | Seguridad | Alerta | Epidemia

Canal endémico de *EDAs en población de CORDILLERA* según semana epidemiológica
Paraguay, 2022 (Semana Epidemiológica N° 34)

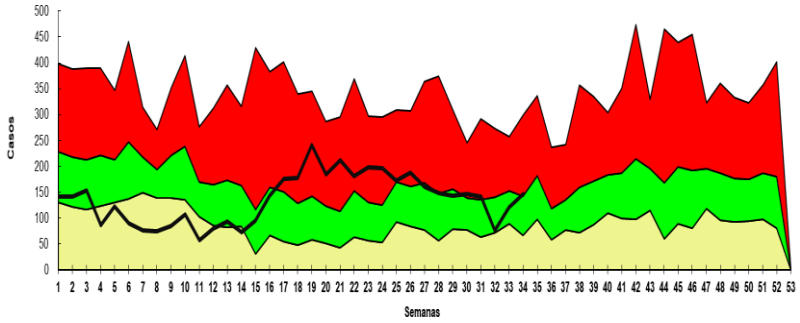

Fuente: VENOCD - DGVS

Exito | Seguridad | Alerta | Epidemia

Canal endémico de *EDAs en población de Guaira* según semana epidemiológica
Paraguay, 2022 (Semana Epidemiológica N° 34)

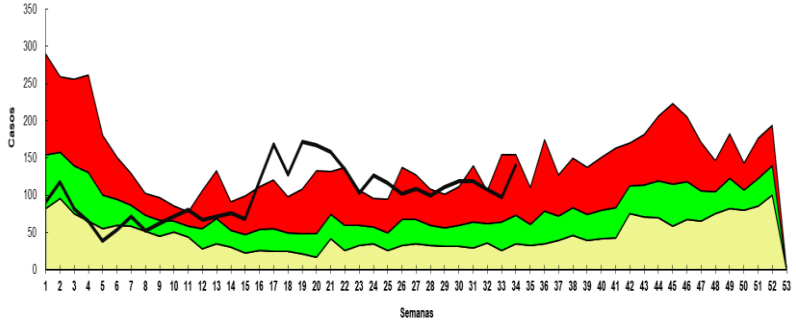

Fuente: VENOCD- DGVS

Exito | Seguridad | Alerta | Epidemia

Canal endémico de EDAs en población de Itapua según semana epidemiológica
Paraguay, 2022 (Semana epidemiológica N° 34)

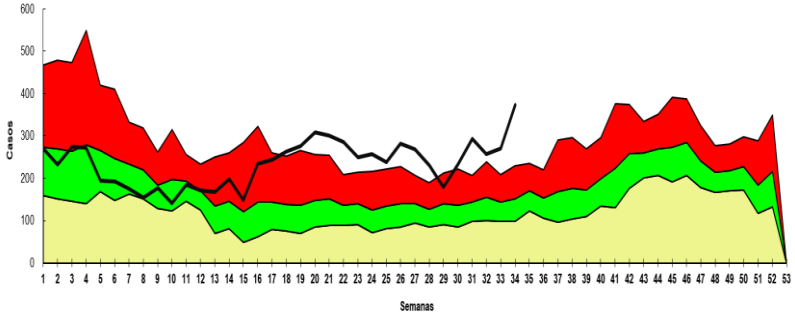

Fuente: VENOCD - DGVS

Exito | Seguridad | Alerta | Epidemia

Canal endémico de *EDAs en población de Misiones* según semana epidemiológica
Paraguay, 2022 (Semana Epidemiológica Nº 34)

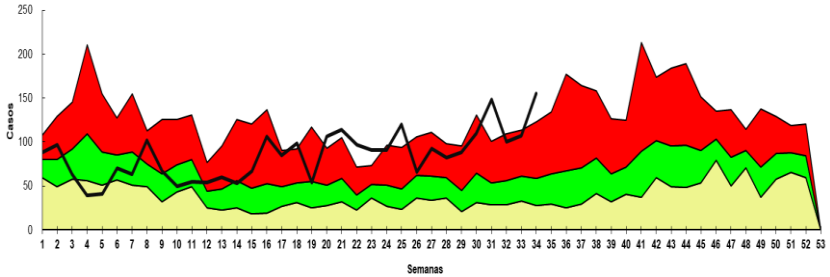

Fuente: VENOCD- DGVS

Exito | Seguridad | Alerta | Epidemia

Canal endémico de *EDAs en población de ÑEEMBUCU* según semana epidemiológica
Paraguay, 2022 (Semana Epidemiológica Nº 34)

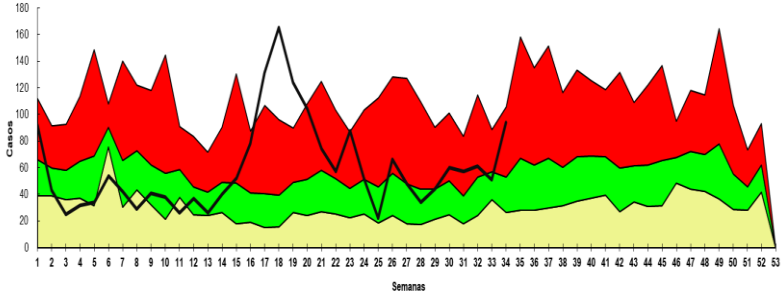

Fuente: VENOCDE - DGVS

Exito | Seguridad | Alerta | Epidemia

Canal endémico de *EDAs en población de PARAGUARI* según semana epidemiológica
Paraguay, 2022 (Semana Epidemiológica Nº 34)

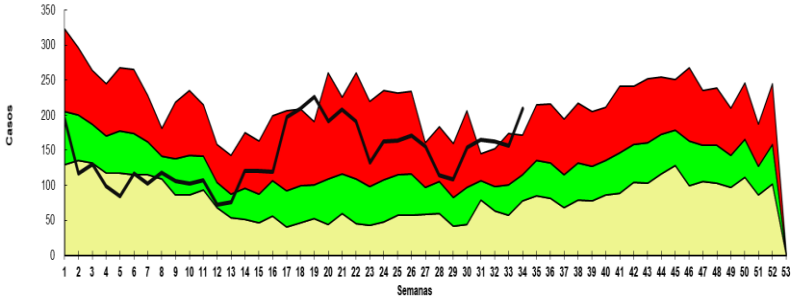

Fuente: VENOCD- DGVS

Exito | Seguridad | Alerta | Epidemia

Canal endémico de *EDAs en población de Pte Hayes* según semana epidemiológica
Paraguay, 2022 (Semana Epidemiológica Nº 34)

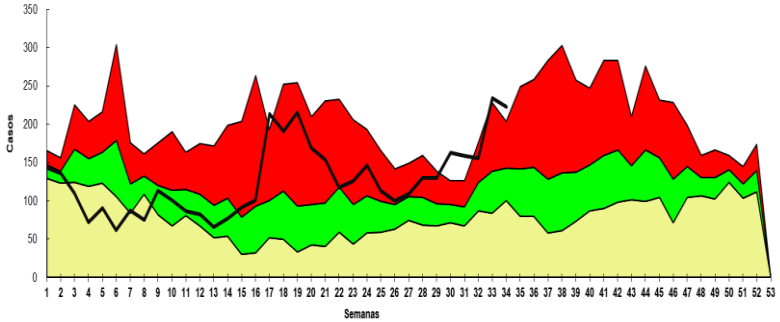

Fuente: VENOCD- DGVS

Exito | Seguridad | Alerta | Epidemia

Canal endémico de *EDAs en población Caazapá* según semana epidemiológica
Paraguay, 2022 (Semana Epidemiológica Nº 34)

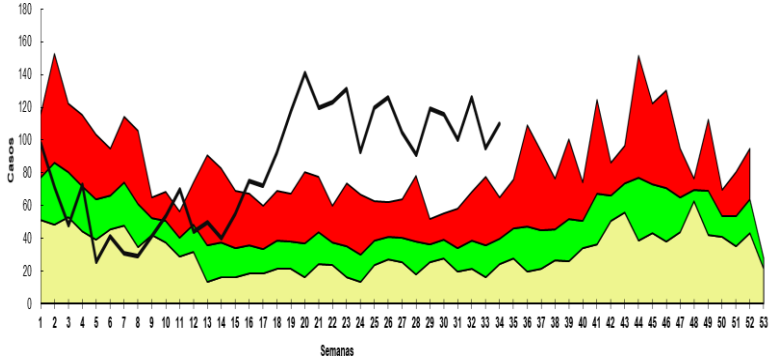

Fuente: VENOCD - DGVS

Exito | Seguridad | Alerta | Epidemia

Canal endémico de *EDAs en población de BOQUERON* según semana epidemiológica
Paraguay, 2022 (Semana Epidemiológica Nº 34)

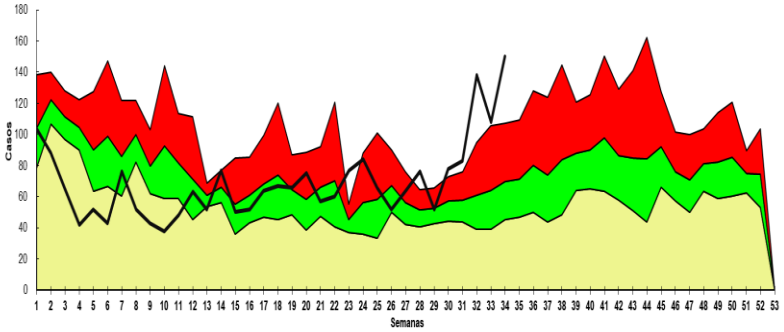

Fuente: VENOCD- DGVS

Exito | Seguridad | Alerta | Epidemia

Canal endémico de *EDAs en población de SAN PEDRO NORTE* según semana epidemiológica
Paraguay, 2022 (Semana Epidemiológica Nº 34)

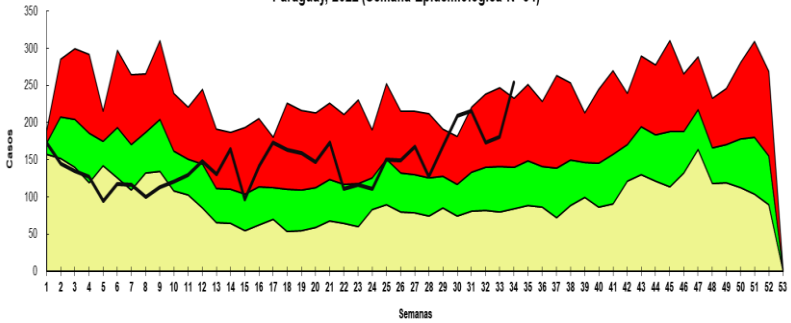

Fuente: Planilla Semanal de Notificación Obligatoria - DGVS

Exito | Seguridad | Alerta | Epidemia

Canal endémico de *EDAs en población de SAN PEDRO SUR* según semana epidemiológica
Paraguay, 2022 (Semana Epidemiológica Nº 34)

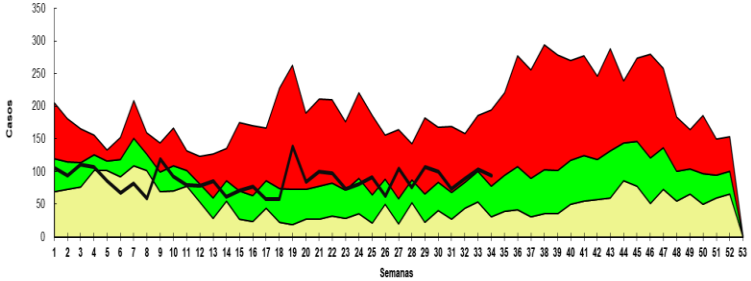

Fuente: VENOCD- DGVS

Exito | Seguridad | Alerta | Epidemia

Varicela y Conjuntivitis

Gráfico 9. Casos de varicela según semana epidemiológica, Paraguay, años 2019 a 2022 (SE 34)

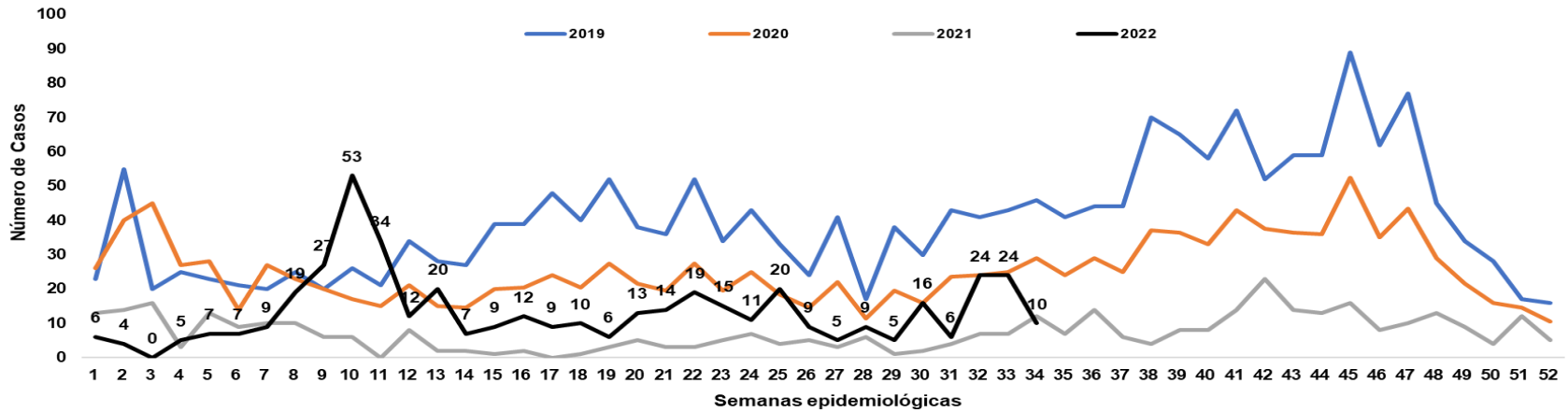

Fuente: Planilla Semanal de Notificación Obligatoria - DGVS

Gráfico 10. Casos de conjuntivitis según semana epidemiológica, Paraguay, años 2019 a 2022 (SE 34)

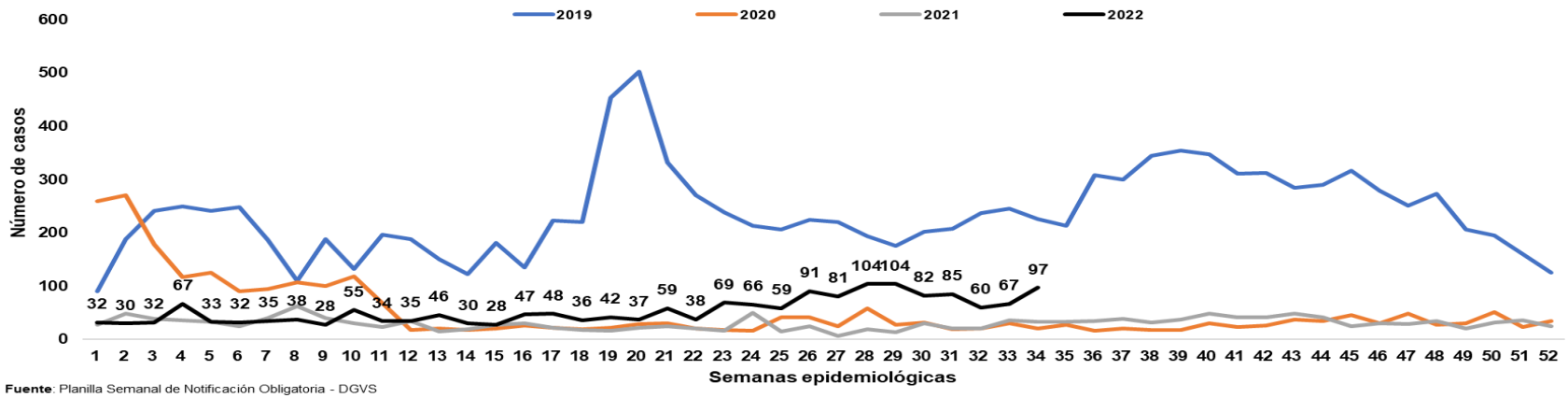

Fuente: Planilla Semanal de Notificación Obligatoria - DGVS

Puntos claves

- En la SE 34, el cumplimiento en la notificación de planilla semanal de ENO a nivel país fue óptima con 98,8%. La Región Sanitaria de Concepción y Boquerón registró un nivel bueno con 95 % y 92% de cumplimiento.

- Los casos de ETI a nivel nacional, con un aumento del 23% con respecto a la semana anterior. La tendencia de casos a nivel nacional se ubica en la franja de alerta en el canal endémico con respecto a semanas anteriores. En la proporción de consultas totales por grupos de edades, se observa aumento de 2% en el grupo de 1 a 4 años.

- Las IRA no neumonías, con un aumento del 20% con respecto a la semana anterior. La tendencia a nivel nacional se ubica en la franja de alerta con respecto a semanas anteriores. En la proporción de consultas, se registran aumento del 1% en el grupo de <1 año y 1 a 4 años.

- Las IRA neumonías, con un aumento del 25% con respecto a la semana anterior. En la proporción de casos de IRA neumonías según grupos de edad, se observa aumento de 3% en el grupo 1 a 4 años.

- La tendencia de EDA, con un aumento del 19% con respecto a la semana anterior, a nivel nacional se encuentra en la franja de epidemia. Según el canal endémico por región sanitaria, 8/18 RS se ubican en la franja de epidemia, y 8/18 en la franja de alerta. De los cuales, el mayor aumento en la SE 34, se registra en Ñeembucú con 46% casos más con respecto a la semana anterior (94 vs 51).

- Los casos de conjuntivitis con un aumento del 45% con respecto a la semana anterior (97 vs 67).

- Los casos de varicela con un descenso con respecto a la semana anterior (10 vs 24), se mantiene en la franja de seguridad a nivel nacional.

- Se recomienda mejorar los datos de enfermedades por grupos de edad, y mantener el cumplimiento de las notificaciones semanales en niveles óptimos superiores al 96%.