



# Eventos de Notificación Obligatoria (ENO)

## por planilla semanal

### Año 2023

## Contenido

Se analizan aquellas enfermedades de planilla ENO de vigilancia predominantemente clínica como las infecciones respiratorias agudas, enfermedad diarreica aguda, varicela y conjuntivitis. Además se incluye el monitoreo de atributos de la vigilancia universal.

### Fuente de datos

Vigilancia de Eventos de Notificación Obligatoria y Calidad del Dato (VENOCD), DGVS-MSPBS  
Unidades epidemiológicas Regionales y Red de Servicios de Salud.

### Responsables de ideación y edición

Centro Nacional de Información Epidemiológica  
Dirección General de Vigilancia de la Salud (DGVS)-MSPBS  
Email: analisis.dgvs2016@gmail.com  
Teléfonos +595 237 46 27; +595 961 167 764

## Semana Epidemiológica (SE) 3

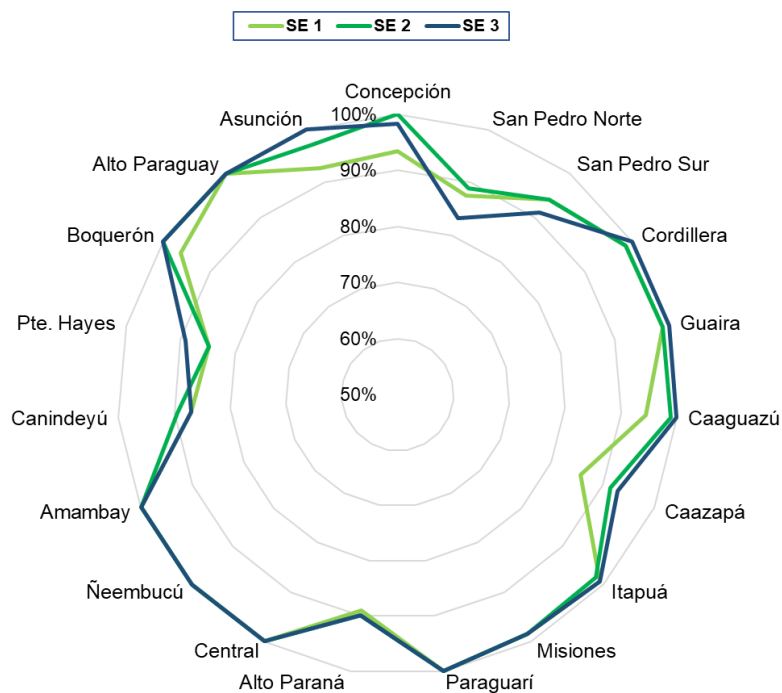
### 15 al 21 de enero, año 2023

Los Eventos de Notificación Obligatoria son aquellas listadas en la Resolución S.G. N°190/2013.

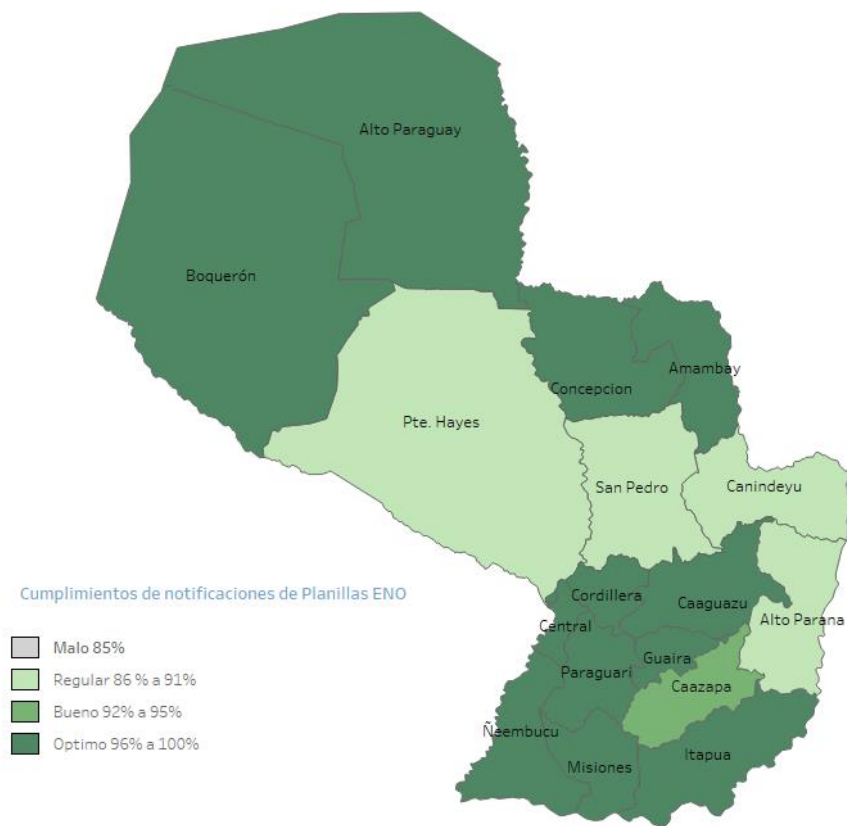
Son reportadas en forma numérica, agrupada, con periodicidad semanal y de carácter universal. Se informan a través de la planilla semanal de las ENO y sirve para evaluar tendencias, fluctuaciones estacionales y la presencia de posibles brotes.

# Monitoreo cumplimiento de las notificaciones por planilla semanal

**Gráfico 1.** Cumplimiento de notificación según Región Sanitaria, Paraguay SE 1 al 3, año 2023



**Mapa 1.** Regiones Sanitarias según cumplimiento de Unidades Notificadoras, Paraguay, SE 3 del año 2023



A nivel país la cobertura de notificación fue del 96,3% (n=1.381)  
**Total de unidades notificadoras= 1.434**

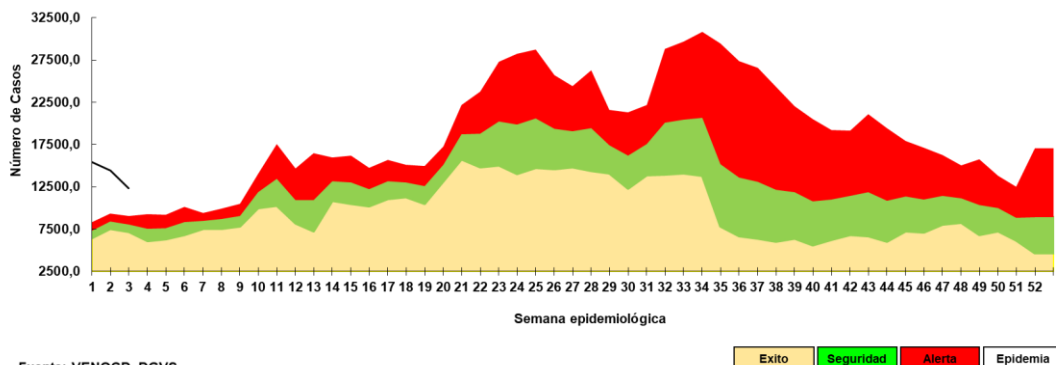
**Cumplimiento:** Porcentaje de unidades notificantes que cumplieron con el envío de informe de planilla ENO a la región sanitaria, en fecha correspondiente.

Fuente: VENOCD-DGVS

# Enfermedad Tipo Influenza (ETI)

Vigilancia Universal

**Gráfico 2.** Canal endémico de ETI según semana epidemiológica, Paraguay, SE 3 del 2023.

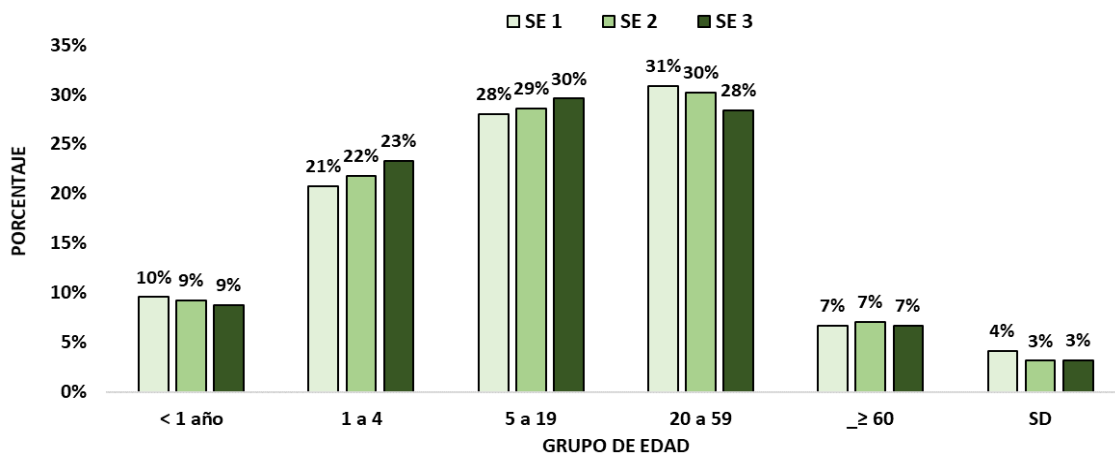


Fuente: VENOCD- DGVS

**Tabla 1.** Comparativo casos de ETI por regiones sanitarias, Paraguay, SE 1-3/2023

Regiones sanitarias	SE 1	SE 2	SE 3
CONCEPCION	770	719	577
SAN PEDRO NORTE	759	807	606
SAN PEDRO SUR	617	541	429
CORDILLERA	484	540	425
GUAIRA	605	489	445
CAAGUAZU	608	665	544
CAAZAPA	303	336	324
ITAPUA	1300	1192	1199
MISIONES	412	354	347
PARAGUARI	563	521	412
ALTO PARANA	830	890	807
CENTRAL	3688	3112	2966
ÑEEMBUCU	306	248	204
AMAMBAY	246	214	150
CANINDEYU	557	484	418
PDTE HAYES	422	364	364
BOQUERON	209	299	199
ALTO PARAGUAY	132	86	63
CAPITAL	2591	2543	1836
<b>TOTAL:</b>	<b>15.402</b>	<b>14.404</b>	<b>12.315</b>

**Gráfico 3.** Casos de ETI según grupos de edad (%), por semana epidemiológica, Paraguay, comparativo SE 1–3 del 2023.

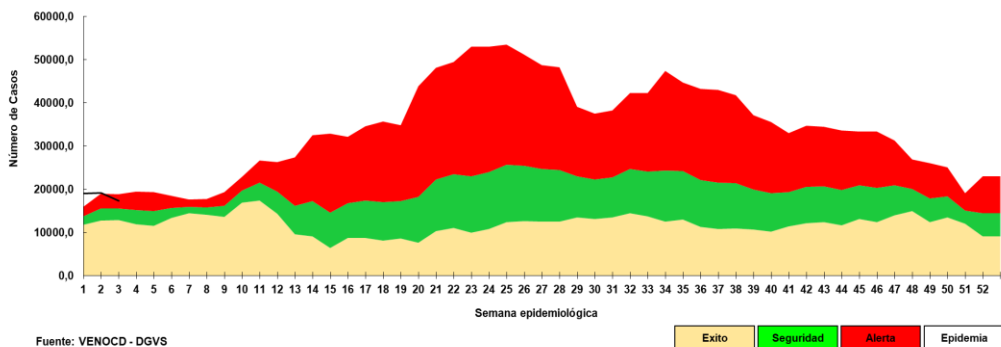


- En la SE 3 se registran 12.315 casos de ETI, con una disminución del 15% con respecto a la semana anterior (n= 14.404)
- La tendencia de casos a nivel nacional se encuentra en la franja de epidemia .
- En cuanto a la proporción de consultas por grupos de edad, se observa aumento del 1% en el grupo 1 a 4 años y 5 a 19 años

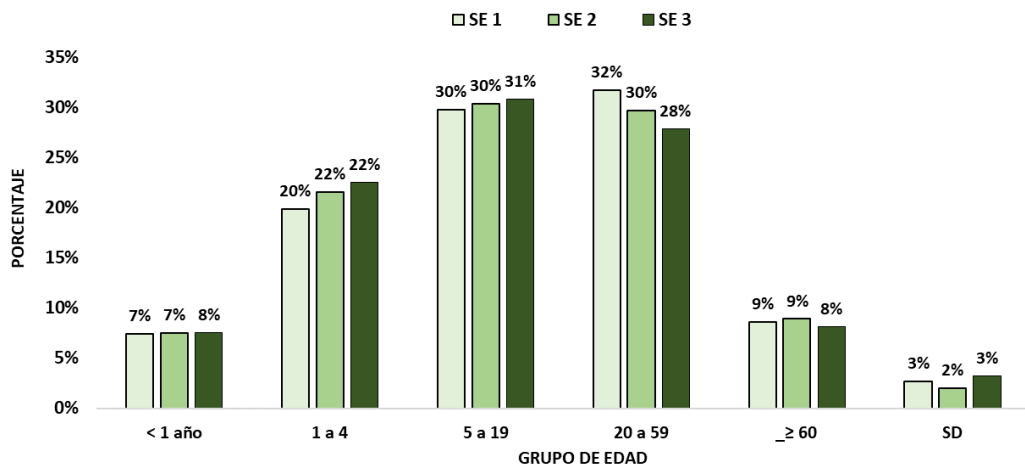
# Infecciones Respiratorias Agudas (IRA)

## Vigilancia Universal

**Gráfico 4.** Canal endémico de IRA no neumonías según semana epidemiológica, Paraguay, SE 3 del 2023.



**Gráfico 5.** Casos de IRA no neumonía según grupos de edad (%), por semana epidemiológica, Paraguay, SE 1-3 del 2023.

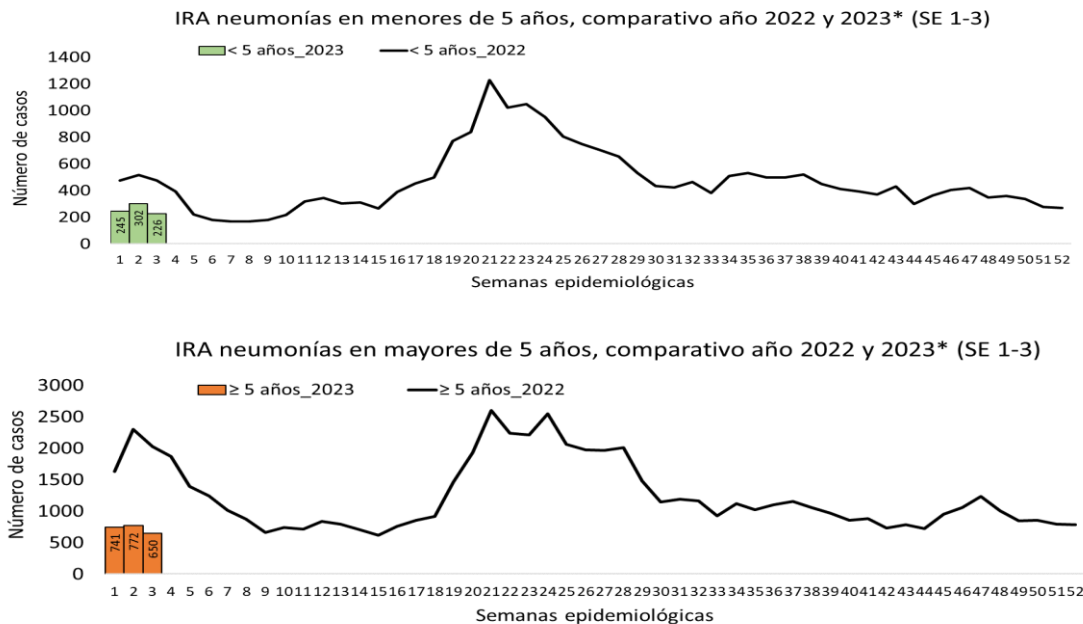


**Tabla 2.** Casos de IRA no neumonías por regiones sanitarias, Paraguay, SE 1-3/2023.

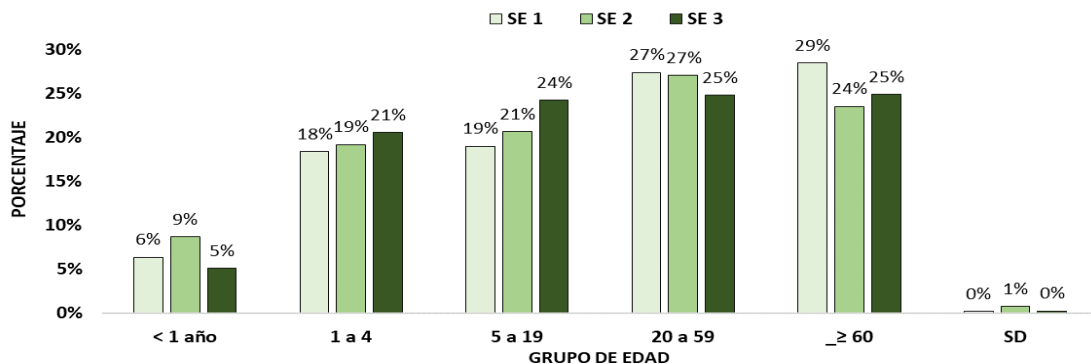
Regiones sanitarias	SE 1	SE 2	SE 3
CONCEPCION	644	649	552
SAN PEDRO NORTE	542	554	480
SAN PEDRO SUR	551	560	502
CORDILLERA	707	787	686
GUAIRA	444	399	333
CAAGUAZU	840	776	692
CAAZAPA	840	857	820
ITAPUA	1400	1336	1550
MISIONES	565	557	424
PARAGUARI	960	778	812
ALTO PARANA	1204	1351	1370
CENTRAL	3836	3587	3408
ÑEEMBUCU	475	381	363
AMAMBAY	326	243	255
CANINDEYU	538	581	440
PDTE HAYES	521	581	595
BOQUERON	359	484	385
ALTO PARAGUAY	152	129	108
CAPITAL	2695	2962	2196
<b>TOTAL</b>	<b>17.599</b>	<b>17.552</b>	<b>15.971</b>

- En la SE 3 se registran 15.971 casos de IRA no neumonía, con una disminución del 9% con respecto a la semana anterior (17.552).
- La tendencia de casos a nivel nacional se encuentra en la franja de alerta.
- En cuanto a la proporción de consultas, se registra un aumento del 1% en el grupo de < 1 año y 5 a 19 años.

**Gráfico 6.** Tendencia de Infecciones Respiratorias Agudas (IRA) neumonías en menores y mayores de 5 años, Paraguay. Comparativo 2022- 2023\* (SE 1-3)



**Gráfico 7.** Proporción de casos de IRA neumonías según grupos de edad, por semana epidemiológica, Paraguay, SE 1-3 del 2023.



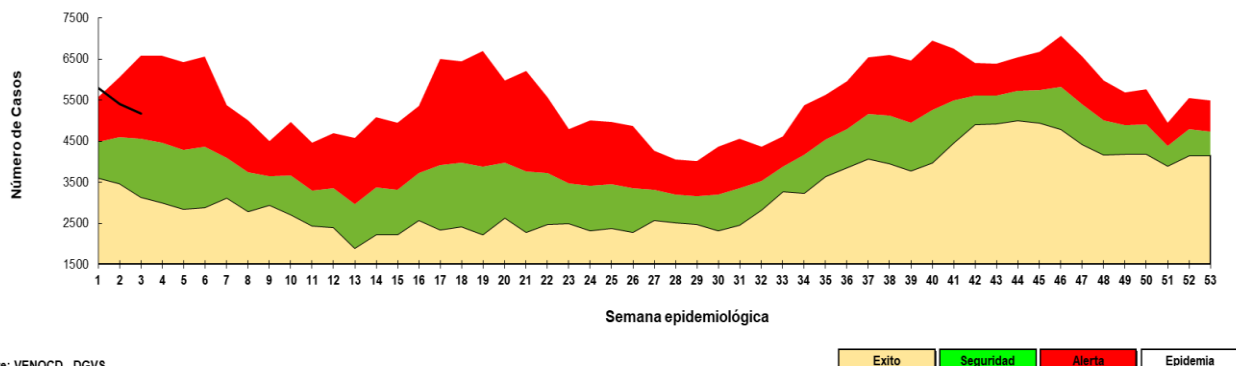
**Tabla 3.** Casos de IRA neumonías por regiones sanitarias, Paraguay, SE 1-3/2023.

Regiones Sanitarias	SE 1	SE 2	SE 3
CONCEPCION	43	56	36
SAN PEDRO NORTE	14	17	12
SAN PEDRO SUR	34	22	25
CORDILLERA	21	67	36
GUAIRA	22	26	16
CAAGUAZU	22	67	45
CAAZAPA	35	28	33
ITAPUA	216	183	203
MISIONES	13	19	14
PARAGUARI	24	33	31
ALTO PARANA	52	76	58
CENTRAL	212	242	190
ÑEEMBUCU	28	22	15
AMAMBAY	23	11	14
CANINDEYU	77	66	25
PDTE HAYES	23	24	20
BOQUERON	34	33	34
ALTO PARAGUAY	5	5	8
CAPITAL	90	85	63
<b>Total</b>	<b>988</b>	<b>1.082</b>	<b>878</b>

- En la SE 3 se registran 878 casos de IRA neumonías, con una disminución del 19% con respecto a la semana anterior (n=1.082).
- En el comparativo de la tendencia de casos en niños < 5 años, sin diferencia con respecto al año 2022.
- La proporción de casos de IRA neumonías según grupos de edad, se observa aumento del 3% en el grupo de 5 a 19 años, 2% en el grupo de 1 a 4 años y 1% en grupo de ≥ 60 años.

# Enfermedad Diarreica Aguda (EDA)

**Gráfico 8.** Canal endémico de EDA en población total según semana epidemiológica, Paraguay, SE 3 del 2023.



Fuente: VENOCD - DGVS

- En la SE 3 se registran 5.171 casos de EDA, con una disminución del 4% con respecto a la semana anterior (n= 5.404). La tendencia a nivel nacional se encuentra en la franja de alerta.

# Enfermedad Diarreica Aguda (EDA)

**Tabla 4.** Casos de EDA por regiones sanitarias, Paraguay, SE 1-3/2023

Regiones Sanitarias	SE 1	SE 2	SE 3
CONCEPCION	179	155	137
SAN PEDRO NORTE	172	157	150
SAN PEDRO SUR	179	172	151
CORDILLERA	167	179	165
GUAIRA	193	180	183
CAAGUAZU	160	163	204
CAAZAPA	102	73	111
ITAPUA	373	341	434
MISIONES	85	89	70
PARAGUARI	249	202	164
ALTO PARANA	410	425	358
CENTRAL	1704	1583	1363
ÑEEMBUCU	82	61	74
AMAMBAY	45	57	52
CANINDEYU	87	88	84
PDTE HAYES	150	168	170
BOQUERON	70	104	102
ALTO PARAGUAY	28	18	18
CAPITAL	1354	1189	1181
<b>TOTAL</b>	<b>5.789</b>	<b>5.404</b>	<b>5.171</b>

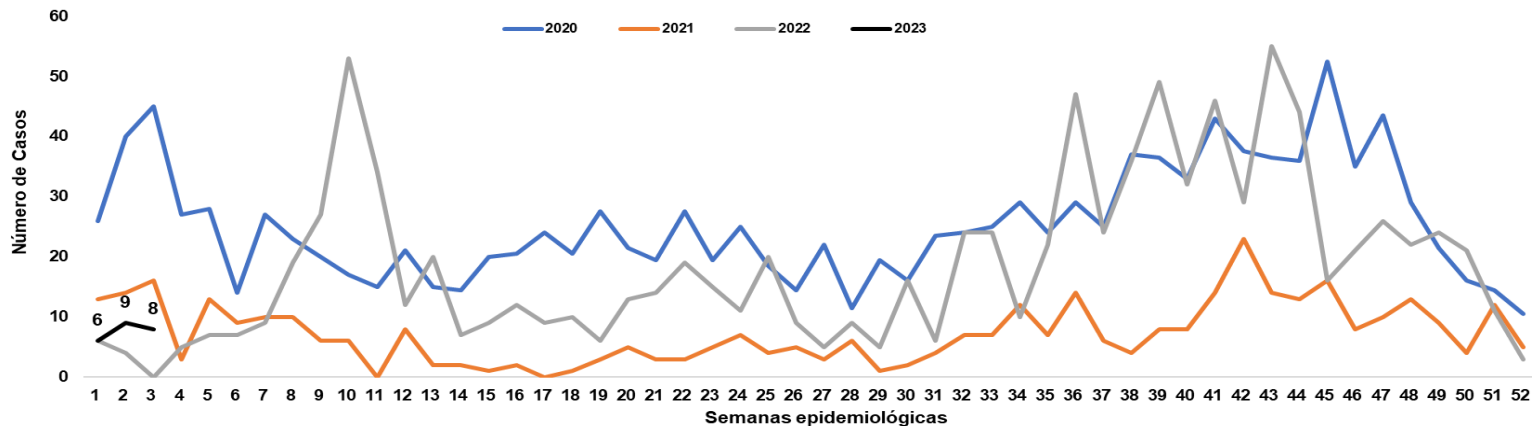
- En la SE 3 se registran 5.171 casos de EDA, con una disminución del 4% con respecto a la semana anterior (n=5.404).
- Los aumentos de casos, se registran en 6 regiones sanitarias: Guaira, Caaguazú, Caazapá, Itapuá, Ñeembucú, Pdte Hayes.

Mas detalles en el tablero interactivo, disponible en:

<https://dgvs.mspbs.gov.py/sistemas/dashboardno/detalle/dia>

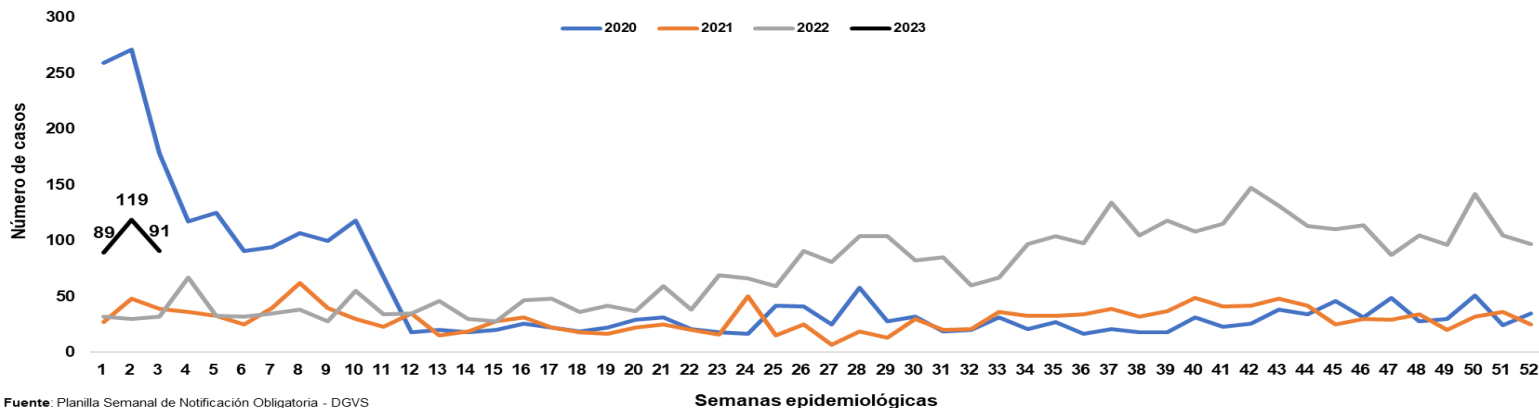
# Varicela y Conjuntivitis

**Gráfico 9.** Casos de varicela según semana epidemiológica, Paraguay, años 2020 a 2023 (SE 3)



Fuente: Planilla Semanal de Notificación Obligatoria - DGVS

**Gráfico 10.** Casos de conjuntivitis según semana epidemiológica, Paraguay, años 2020 a 2023 (SE 3)



Fuente: Planilla Semanal de Notificación Obligatoria - DGVS

Más detalles en el tablero interactivo, disponible en:

<https://dgvs.mspbs.gov.py/sistemas/dashboardno/detalle/dia>



# Puntos claves

- En la SE 3, el cumplimiento en la notificación de planilla semanal de ENO a nivel país fue óptimo con 96,3%. Las Regiones Sanitarias que registran nivel regular de cumplimiento son , Alto Paraná 90%, Pdte Hayes 89%, Canindeyú 87%.
- Los casos de ETI a nivel nacional, muestran una disminución del 15% con respecto a la semana anterior. La tendencia de casos a nivel nacional se mantiene en la franja de epidemia en el canal endémico. En la proporción de consultas totales por grupos de edades, se observa aumento del 1% en el grupo 1 a 4 años y 5 a 19 años respectivamente.
- Las IRA no neumonías, con una disminución 9% con respecto a la semana anterior. La tendencia a nivel nacional se ubica en la franja de alerta con respecto a semanas anteriores. En la proporción de consultas, se observa aumento del 1% en el grupo de < 1 año y 5 a 19 años respectivamente.
- Las IRA neumonías, con una disminución del 19% con respecto a la semana anterior. En la proporción de casos de IRA neumonías según grupos de edad, se observa aumento del del 3% en el grupo de 5 a 19 años, 2% en el grupo de 1 a 4 años y 1% en grupo de  $\geq 60$  años respectivamente.
- La tendencia de EDA, con una disminución del 4% con respecto a la semana anterior. La tendencia a nivel nacional se mantiene en la franja de alerta.
- Los casos conjuntivitis con una disminución con respecto a la semana anterior (91 vs 119).
- Los casos de varicela con una disminución con respecto a la semana anterior (8 vs 9).
- Se recomienda mejorar los datos de enfermedades por grupos de edad, y mantener el cumplimiento de las notificaciones semanales en niveles óptimos superiores al 96%.

Más detalles en el tablero interactivo, disponible en:

<https://dgvs.mspbs.gov.py/sistemas/dashboardeno/detalle/dia>