



Eventos de Notificación Obligatoria (ENO)

por planilla semanal

Año 2023

Contenido

Se analizan aquellas enfermedades de planilla ENO de vigilancia predominantemente clínica como las infecciones respiratorias agudas, enfermedad diarreica aguda, varicela y conjuntivitis. Además se incluye el monitoreo de atributos de la vigilancia universal.

Fuente de datos

Vigilancia de Eventos de Notificación Obligatoria y Calidad del Dato (VENOCD), DGVS-MSPBS
Unidades epidemiológicas Regionales y Red de Servicios de Salud.

Responsables de ideación y edición

Centro Nacional de Información Epidemiológica
Dirección General de Vigilancia de la Salud (DGVS)-MSPBS
Email: analisis.dgvs2016@gmail.com
Teléfonos +595 237 46 27; +595 961 167 764

Semana Epidemiológica (SE) 4

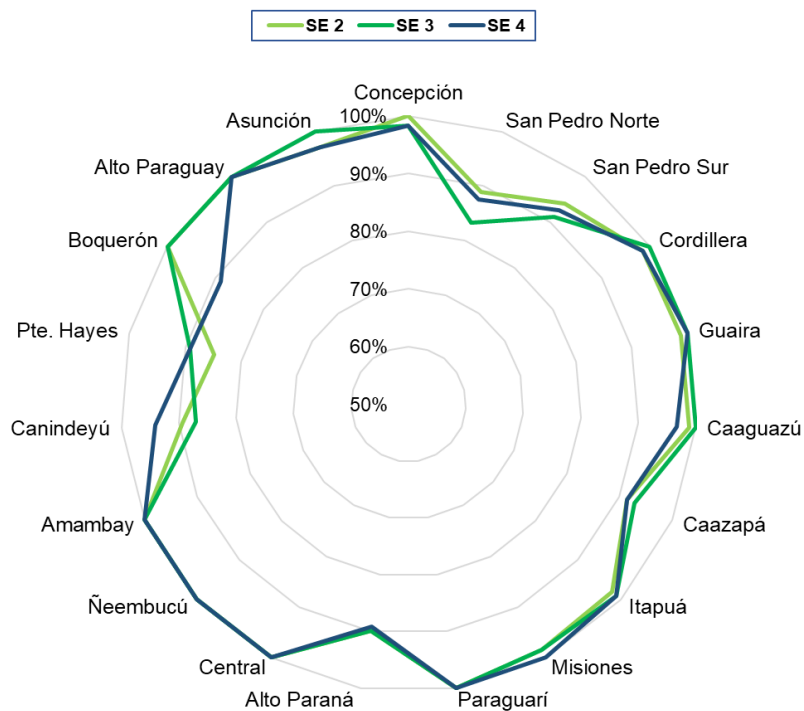
22 al 28 de enero, año 2023

Los Eventos de Notificación Obligatoria son aquellas listadas en la Resolución S.G. N°190/2013.

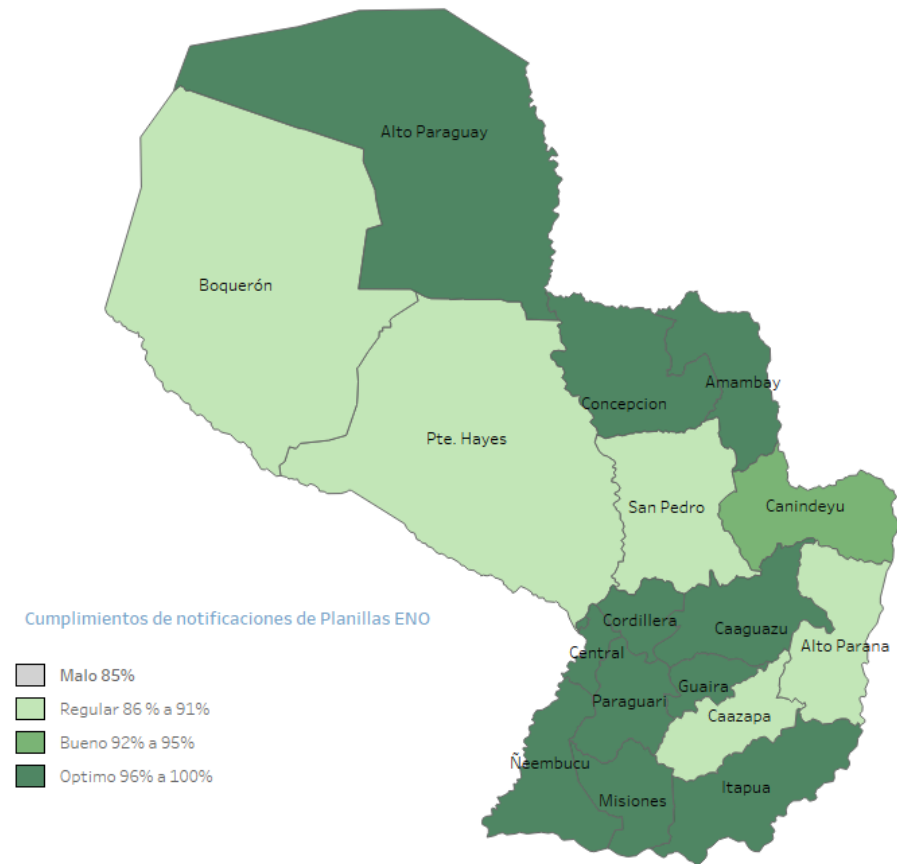
Son reportadas en forma numérica, agrupada, con periodicidad semanal y de carácter universal. Se informan a través de la planilla semanal de las ENO y sirve para evaluar tendencias, fluctuaciones estacionales y la presencia de posibles brotes.

Monitoreo cumplimiento de las notificaciones por planilla semanal

Gráfico 1. Cumplimiento de notificación según Región Sanitaria, Paraguay SE 2 al 4, año 2023



Mapa 1. Regiones Sanitarias según cumplimiento de Unidades Notificadoras, Paraguay, SE 4 del año 2023



A nivel país la cobertura de notificación fue del 96,2% (n=1.380)

Total de unidades notificadoras= 1.434

Cumplimiento: Porcentaje de unidades notificantes que cumplieron con el envío de informe de planilla ENO a la región sanitaria, en fecha correspondiente.

Fuente: VENOCD-DGVS

Enfermedad Tipo Influenza (ETI)

Vigilancia Universal

Gráfico 2. Canal endémico de ETI según semana epidemiológica, Paraguay, SE 4 del 2023.

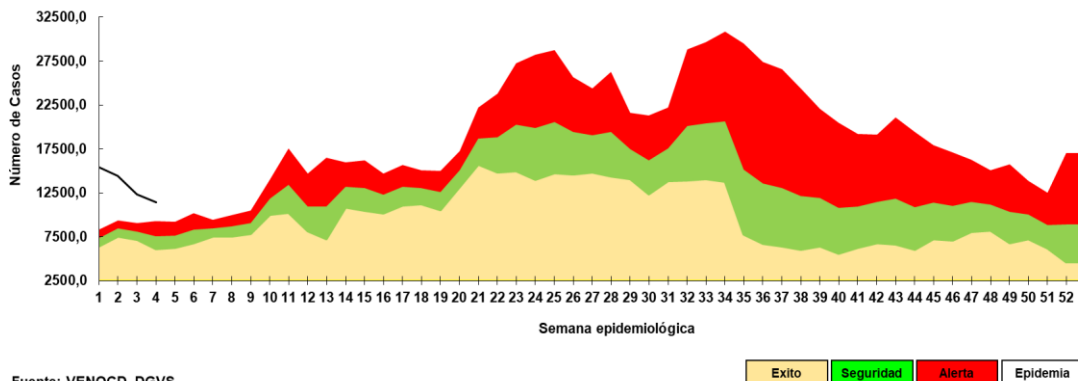


Gráfico 3. Casos de ETI según grupos de edad (%), por semana epidemiológica, Paraguay, comparativo SE 2-4 del 2023.

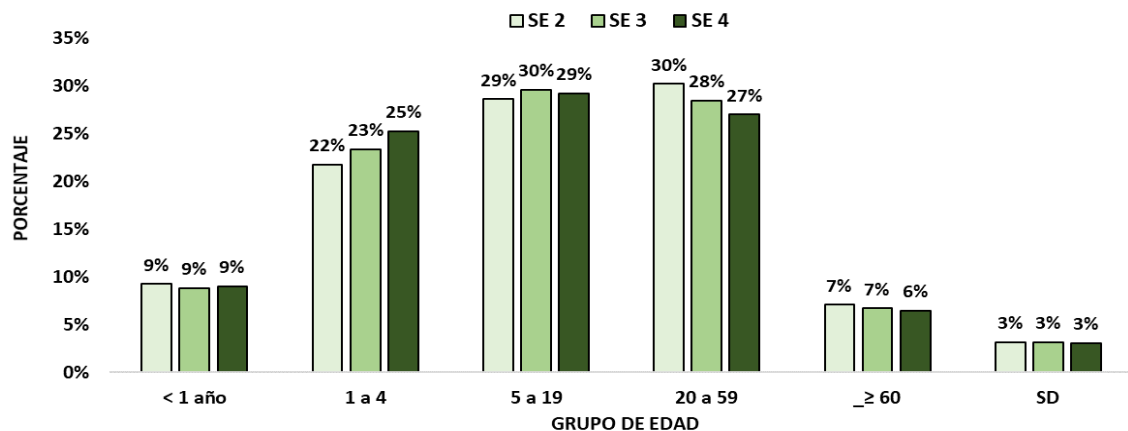


Tabla 1. Comparativo casos de ETI por regiones sanitarias, Paraguay, SE 2-4/2023

| Regiones sanitarias | SE 2 | SE 3 | SE 4 |
|---------------------|---------------|---------------|---------------|
| CONCEPCION | 719 | 577 | 496 |
| SAN PEDRO NORTE | 807 | 606 | 584 |
| SAN PEDRO SUR | 541 | 429 | 481 |
| CORDILLERA | 540 | 425 | 318 |
| GUAIRA | 489 | 445 | 397 |
| CAAGUAZU | 665 | 544 | 551 |
| CAAZAPA | 336 | 324 | 199 |
| ITAPUA | 1192 | 1199 | 1202 |
| MISIONES | 354 | 347 | 257 |
| PARAGUARI | 521 | 412 | 374 |
| ALTO PARANA | 890 | 807 | 749 |
| CENTRAL | 3112 | 2966 | 2472 |
| ÑEEMBUCU | 248 | 204 | 162 |
| AMAMBAY | 214 | 150 | 155 |
| CANINDEYU | 484 | 418 | 543 |
| PDTE HAYES | 364 | 364 | 259 |
| BOQUERON | 299 | 199 | 184 |
| ALTO PARAGUAY | 86 | 63 | 43 |
| CAPITAL | 2543 | 1836 | 1956 |
| TOTAL: | 14.404 | 12.315 | 11.382 |

- En la SE 4 se registran 11.382 casos de ETI, con una disminución del 8% con respecto a la semana anterior (n= 12.315)
- La tendencia de casos a nivel nacional se encuentra en la franja de epidemia .
- En cuanto a la proporción de consultas por grupos de edad, se observa aumento del 2% en el grupo 1 a 4 años.

Infecciones Respiratorias Agudas (IRA)

Vigilancia Universal

Gráfico 4. Canal endémico de IRA no neumonías según semana epidemiológica, Paraguay, SE 4 del 2023.

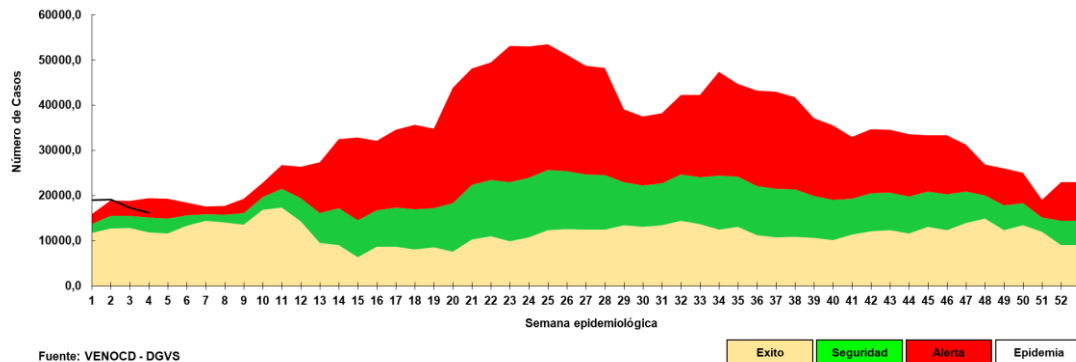


Gráfico 5. Casos de IRA no neumonía según grupos de edad (%), por semana epidemiológica, Paraguay, SE 2-4 del 2023.

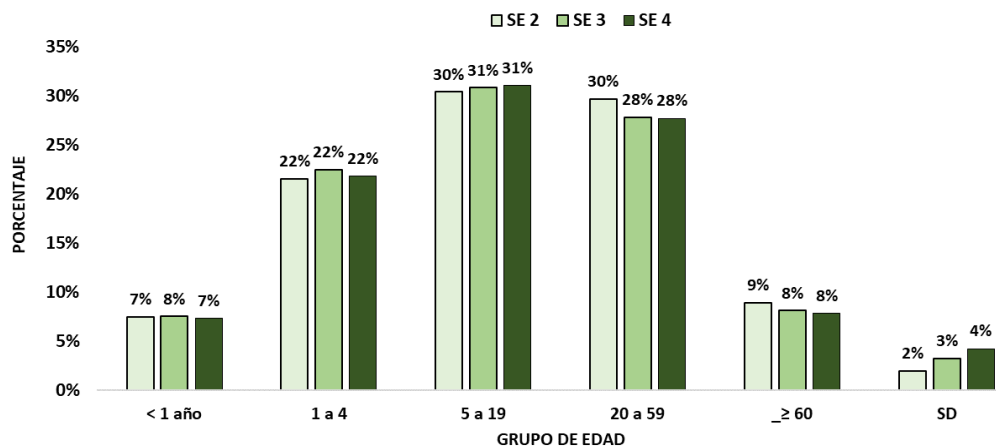


Tabla 2. Casos de IRA no neumonías por regiones sanitarias, Paraguay, SE 2-4/2023.

| Regiones sanitarias | SE 2 | SE 3 | SE 4 |
|---------------------|---------------|---------------|---------------|
| CONCEPCION | 649 | 552 | 496 |
| SAN PEDRO NORTE | 554 | 480 | 431 |
| SAN PEDRO SUR | 560 | 502 | 531 |
| CORDILLERA | 787 | 686 | 759 |
| GUAIRA | 399 | 333 | 317 |
| CAAGUAZU | 776 | 692 | 634 |
| CAAZAPA | 857 | 820 | 666 |
| ITAPUA | 1336 | 1550 | 1301 |
| MISIONES | 557 | 424 | 335 |
| PARAGUARI | 778 | 812 | 656 |
| ALTO PARANA | 1351 | 1370 | 1272 |
| CENTRAL | 3587 | 3408 | 3221 |
| ÑEEMBUCU | 381 | 363 | 364 |
| AMAMBAY | 243 | 255 | 253 |
| CANINDEYU | 581 | 440 | 498 |
| PDTE HAYES | 581 | 595 | 493 |
| BOQUERON | 484 | 385 | 352 |
| ALTO PARAGUAY | 129 | 108 | 96 |
| CAPITAL | 2962 | 2196 | 2181 |
| TOTAL | 17.552 | 15.971 | 14.856 |

- En la SE 4 se registran 14.856 casos de IRA no neumonía, con una disminución del 7% con respecto a la semana anterior (15.971).
- La tendencia de casos a nivel nacional se encuentra en la franja de alerta.
- En cuanto a la proporción de consultas no se observa variación respecto a la semana anterior.

Gráfico 6. Tendencia de Infecciones Respiratorias Agudas (IRA) neumonías en menores y mayores de 5 años, Paraguay. Comparativo 2022- 2023* (SE 1-4)

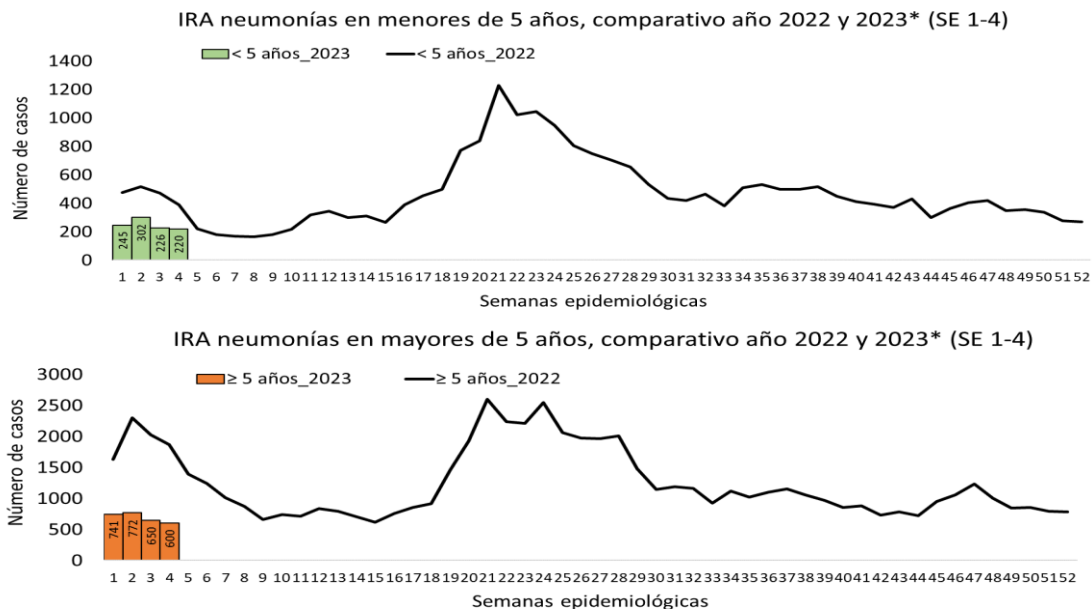


Gráfico 7. Proporción de casos de IRA neumonías según grupos de edad, por semana epidemiológica, Paraguay, SE 2-4 del 2023.

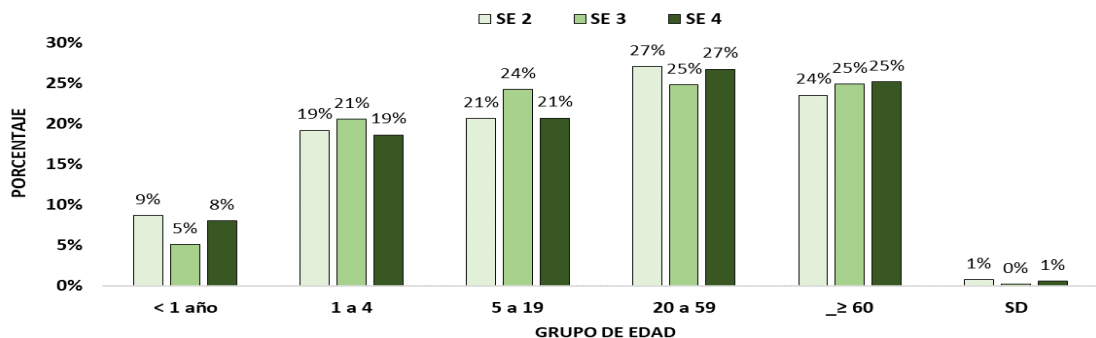


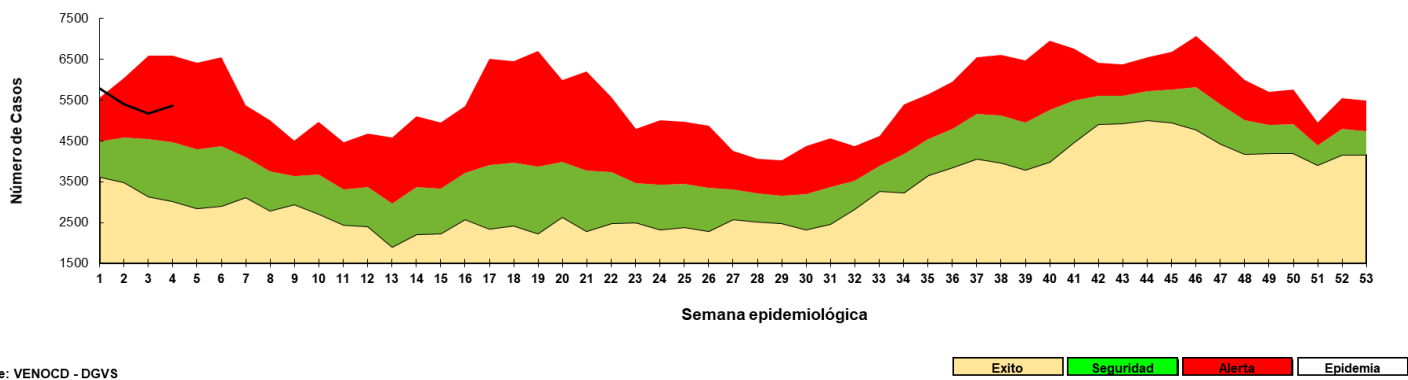
Tabla 3. Casos de IRA neumonías por regiones sanitarias, Paraguay, SE 2-4/2023.

| Regiones Sanitarias | SE 2 | SE 3 | SE 4 |
|---------------------|--------------|------------|------------|
| CONCEPCION | 56 | 36 | 35 |
| SAN PEDRO NORTE | 17 | 12 | 11 |
| SAN PEDRO SUR | 22 | 25 | 8 |
| CORDILLERA | 67 | 36 | 24 |
| GUAIRA | 26 | 16 | 12 |
| CAAGUAZU | 67 | 45 | 52 |
| CAAZAPA | 28 | 33 | 12 |
| ITAPUA | 183 | 203 | 193 |
| MISIONES | 19 | 14 | 11 |
| PARAGUARI | 33 | 31 | 19 |
| ALTO PARANA | 76 | 58 | 38 |
| CENTRAL | 242 | 190 | 186 |
| ÑEEMBUCU | 22 | 15 | 3 |
| AMAMBAY | 11 | 14 | 10 |
| CANINDEYU | 66 | 25 | 71 |
| PDTE HAYES | 24 | 20 | 17 |
| BOQUERON | 33 | 34 | 41 |
| ALTO PARAGUAY | 5 | 8 | 16 |
| CAPITAL | 85 | 63 | 66 |
| Total | 1.082 | 878 | 825 |

- En la SE 4 se registran 825 casos de IRA neumonías, con una disminución del 6% con respecto a la semana anterior (n=878).
- En el comparativo de la tendencia de casos en niños < 5 años, sin diferencia con respecto al año 2022.
- La proporción de casos de IRA neumonías según grupos de edad, se observa aumento del 3% en el grupo de < 1 año y 2% en el grupo de 20 a 59 años.

Enfermedad Diarreica Aguda (EDA)

Gráfico 8. Canal endémico de EDA en población total según semana epidemiológica, Paraguay, SE 4 del 2023.



Fuente: VENOCD - DGVS

- En la SE 4 se registran 5.360 casos de EDA, con un aumento del 4% con respecto a la semana anterior (n= 5.171). La tendencia a nivel nacional se encuentra en la franja de alerta.

Enfermedad Diarreica Aguda (EDA)

Tabla 4. Casos de EDA por regiones sanitarias, Paraguay, SE 2-4/2023

| Regiones Sanitarias | SE 2 | SE 3 | SE 4 |
|---------------------|--------------|--------------|--------------|
| CONCEPCION | 155 | 137 | 154 |
| SAN PEDRO NORTE | 157 | 150 | 158 |
| SAN PEDRO SUR | 172 | 151 | 181 |
| CORDILLERA | 179 | 165 | 140 |
| GUAIRA | 180 | 183 | 185 |
| CAAGUAZU | 163 | 204 | 185 |
| CAAZAPA | 73 | 111 | 92 |
| ITAPUA | 341 | 434 | 394 |
| MISIONES | 89 | 70 | 92 |
| PARAGUARI | 202 | 164 | 150 |
| ALTO PARANA | 425 | 358 | 391 |
| CENTRAL | 1583 | 1363 | 1508 |
| ÑEEMBUCU | 61 | 74 | 73 |
| AMAMBAY | 57 | 52 | 69 |
| CANINDEYU | 88 | 84 | 112 |
| PDTE HAYES | 168 | 170 | 161 |
| BOQUERON | 104 | 102 | 90 |
| ALTO PARAGUAY | 18 | 18 | 14 |
| CAPITAL | 1189 | 1181 | 1211 |
| TOTAL | 5.404 | 5.171 | 5.360 |

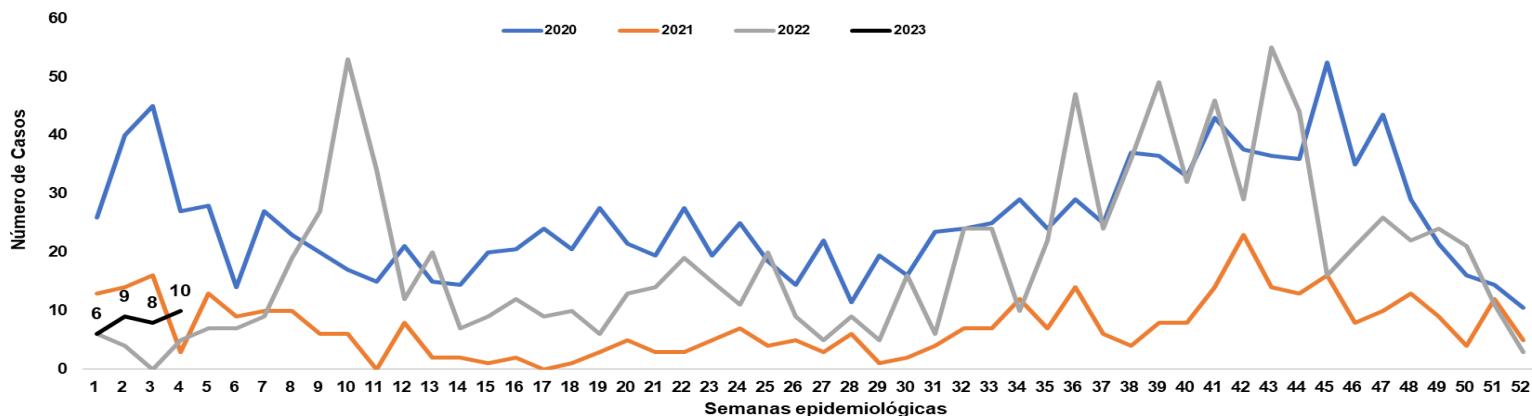
- En la SE 4 se registran 5.360 casos de EDA, con un aumento del 4% con respecto a la semana anterior (n=5.171).
- Los aumentos de casos, se registran en 6 regiones sanitarias: Concepción, San Pedro Norte, San Pedro Sur, Guaira, Misiones, Alto Paraná, Central, Amambay, Canindeyú, Capital.

Mas detalles en el tablero interactivo, disponible en:

<https://dgvs.mspbs.gov.py/sistemas/dashboardno/detalle/dia>

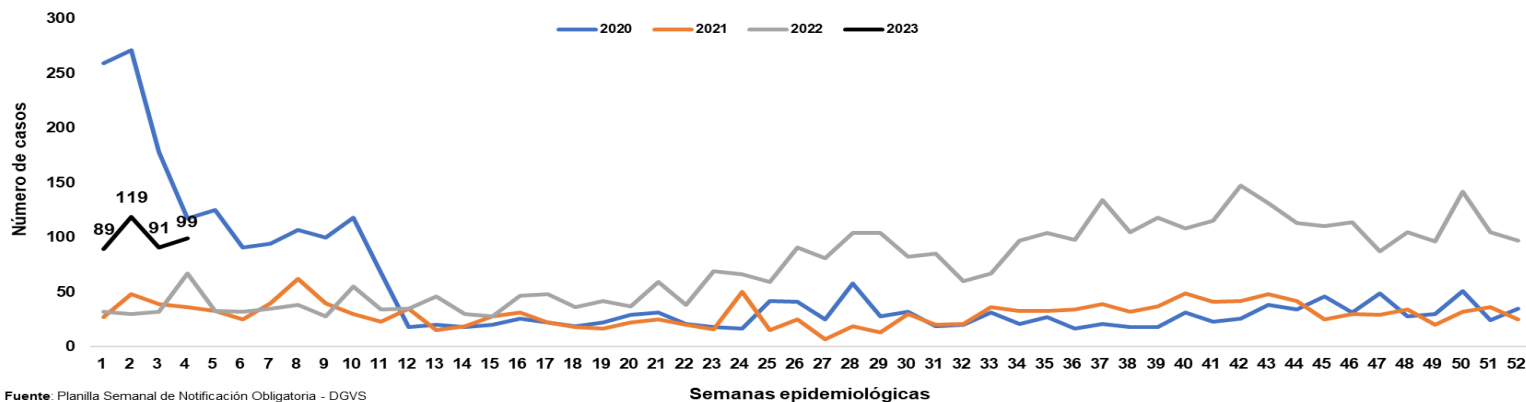
Varicela y Conjuntivitis

Gráfico 9. Casos de varicela según semana epidemiológica, Paraguay, años 2020 a 2023 (SE 4)



Fuente: Planilla Semanal de Notificación Obligatoria - DGVS

Gráfico 10. Casos de conjuntivitis según semana epidemiológica, Paraguay, años 2020 a 2023 (SE 4)



Fuente: Planilla Semanal de Notificación Obligatoria - DGVS

Más detalles en el tablero interactivo, disponible en:

<https://dgvs.mspbs.gov.py/sistemas/dashboardno/detalle/dia>

Puntos claves

- En la SE 4, el cumplimiento en la notificación de planilla semanal de ENO a nivel país fue óptimo con 96,2%. Las Regiones Sanitarias que se registraron un nivel regular de cumplimiento, Caazapá 91%, San Pedro 90%, Alto Paraná 89%, Pdte Hayes 89% y Boquerón 89%.
- Los casos de ETI a nivel nacional, muestran una disminución del 8% con respecto a la semana anterior. La tendencia de casos a nivel nacional se mantiene en la franja de epidemia en el canal endémico. En la proporción de consultas totales por grupos de edades, se observa aumento del 2% en el grupo 1 a 4 años respectivamente.
- Las IRA no neumonías, con una disminución 7% con respecto a la semana anterior. La tendencia a nivel nacional se ubica en la franja de alerta con respecto a semanas anteriores. En la proporción de consultas, no se observa aumento respecto a la semana anterior.
- Las IRA neumonías, con una disminución del 6% con respecto a la semana anterior. En la proporción de casos de IRA neumonías según grupos de edad, se observa aumento del 3% en el grupo de < 1 año y 2% en el grupo de 20 a 59 años respectivamente.
- La tendencia de EDA, con un aumento del 4% con respecto a la semana anterior. La tendencia a nivel nacional se mantiene en la franja de alerta.
- Los casos conjuntivitis con aumento respecto a la semana anterior (99 vs 91).
- Los casos de varicela con aumento respecto a la semana anterior (10 vs 8).
- Se recomienda mejorar los datos de enfermedades por grupos de edad, y mantener el cumplimiento de las notificaciones semanales en niveles óptimos superiores al 96%.

Más detalles en el tablero interactivo, disponible en:

<https://dgvs.mspbs.gov.py/sistemas/dashboardno/detalle/dia>