

Boletín de Arbovirosis

Situación Epidemiológica - Año 2018

Actualización: SE 1 a la SE 47

En este Boletín se encuentra la información analizada de la Situación de las Arbovirosis en el departamento de Concepción.

La fuente principal utilizada son los datos recibidos en la Dirección General de Vigilancia de la Salud a través de las informaciones aportadas por los servicios y/o unidades notificadoras de la I Región Sanitaria.

Los datos se encuentran bajo constante modificación debido a los procesos de la Vigilancia de las Arbovirosis: Dengue, Chikungunya y Zika.

Para esta edición se utilizó como fuente principal la Base Nacional de Arbovirosis, de la Unidad de Gestión de Datos de la Dirección General de Vigilancia de la Salud, con corte desde enero, desde la Semana 01 hasta la semana 47 del Año 2018.

Contenido	Pág.
Portada	1
Situación Epidemiológica	2-4
Circulación viral	5

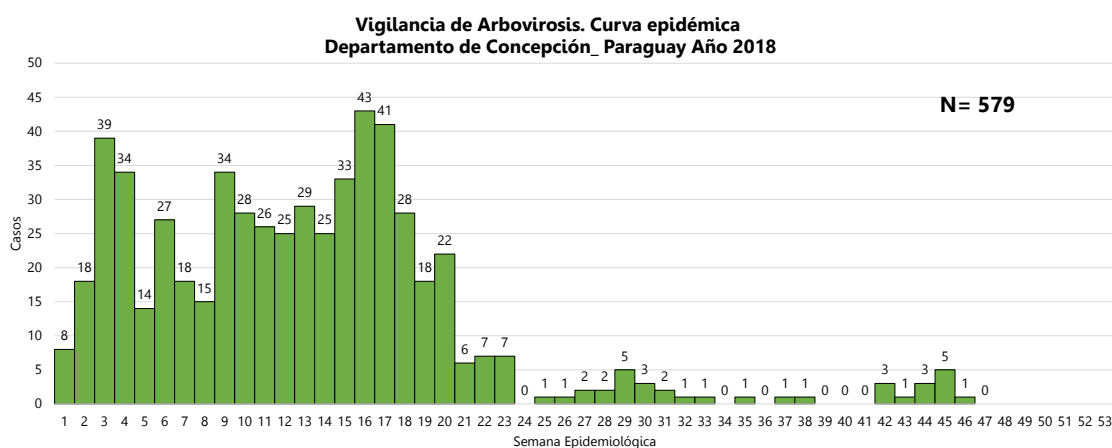
Ministerio de Salud Pública y Bienestar Social
Dirección General de Vigilancia de la Salud
Unidad Epidemiológica de Concepción
Teléfono: (0331) 242 314
Dirección: Prof. Guillermo Cabral esq. Dr. Roig Bernal

Epidemiólogo/a Regional: Lic. Luciana Echeverría.

Situación Epidemiológica

Desde la SE 1 (31/12/2017) a la SE 47 (24/11/2018) se registraron un total de 579 notificaciones de Arbovirosis (dengue, chikungunya y zika).

Grafico 1: Curva de notificaciones Concepción SE 1 a la SE 47 Año 2018



En la SE 17 del año 2018 se registró el pico máximo con 48 notificaciones de Arbovirosis que fue decreciendo y a partir de la SE 21 se registran en la región menos de 10 notificaciones por semana. En la semana 45 se registra un aumento de 5 notificaciones volviendo a decrecer en las siguientes semanas.

Datos totales

13 confirmados para dengue

147 probables para dengue

419 sospechosos

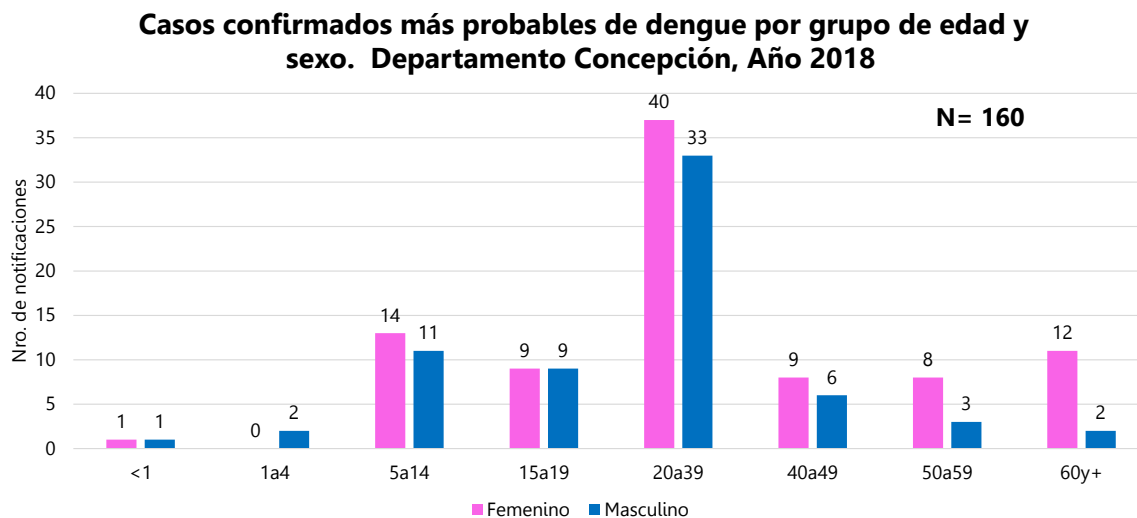
275 descartados

Tabla 1: Notificaciones y casos de Arbovirosis, departamento Concepción. Año 2018

NOTIFICACIONES Y CASOS DE ARBOVIROSIS-DEPARTAMENTO CONCEPCIÓN									
Distritos del departamento	DENGUE		CHIKUNGUNYA		ZIKA		NOTIFICACIONES		probables y sospechosos
	Confirmados	Probables	Confirmados	Probables	Confirmados	Probables	Sospechosos	Descartados	
CONCEPCION	10	91					218	222	319
SAN LAZARO	2	35					65	8	102
HORQUETA		11					64	12	75
LORETO		3					19	14	22
AZOTEY		2					32		34
BELEN		3					12	12	15
YBY YAU		1					5	5	6
PASO BARRETO	1	1					2		4
ARROYITO							1	2	1
SAN CARLOS							1		1
Totales	13	147	0	0	0	0	419	275	579

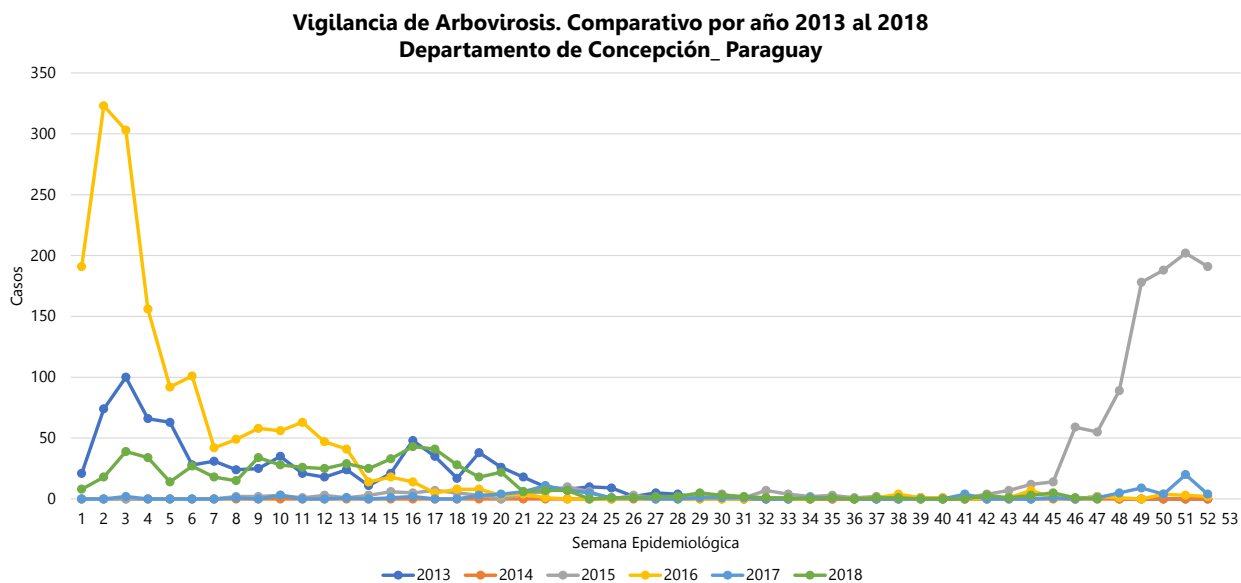
En la SE 30 fue registrado el último caso de dengue en Concepción. No se han registrado casos de chikungunya ni zika en lo que va del año.

Gráfico 2: Confirmados y probables de dengue según edad y sexo, departamento Concepción. Año 2018



El grupo de edad más afectado es el de 20 a 39 años, con predominio del sexo femenino en todas las edades.

Gráfico 3: Comparativo de años anteriores. Desde el 2013 al 2018. Concepción



En lo que va del año 2018 la tendencia en la vigilancia de las Arbovirosis se encuentra dentro de lo esperado en relación a los años anteriores y al mismo corte.

Circulación viral

Se identificó la circulación de DEN-1 en los distritos de Concepción, Paso Barreto y San Lázaro.

Último caso confirmado de DEN-1 se registró en el distrito de Concepción en la SE 17.

Mapa 1: Distribución geográfica de los casos confirmados por distrito, Concepción. Año 2018

