

Boletín semanal de Arbovirosis

29 de septiembre de 2022

SE 1 al SE 35 (2 de enero al 10 de SETIEMBRE de 2022)

Contenido



01. Situación epidemiológica

- > Dengue
- > Chikungunya
- > Zika

02. Tendencia de notificaciones

03. Circulación viral

04. Reseña del año 2021

Descripción

Este boletín contiene información actualizada de la Situación Epidemiológica de Arbovirosis: Dengue, Zika y Chikungunya.

Los datos presentados, tienen como fuente principal la base nacional de la Vigilancia de Arbovirosis.

La revisión final y difusión de las informaciones, aquí presentadas, son realizadas por el equipo técnico de la Dirección de Vigilancia y Respuesta a Emergencias de Salud Pública /Centro Nacional de Enlace (CNE-RSI).



Consideraciones

El contenido de este boletín puede modificarse según la dinámica de la vigilancia de las Arbovirosis: dengue, chikungunya y zika.

Las notificaciones de Arbovirosis se definen operacionalmente, en este boletín, a partir de la Resolución N° 600/2019, correspondiente al 3 de diciembre del año 2019 "Criterios de definición de casos de arbovirosis: dengue, chikungunya y zika, flujograma para la toma de muestra de laboratorio". Remitirse a este documento oficial para conocer las definiciones epidemiológicas de caso, utilizados en este material.



ELABORADO POR LA UNIDAD
EPIDEMIOLÓGICA REGIONAL

Epidemióloga Regional:

Lic Gricelda Roa

Colaboradores:

Correo electrónico:

epidemiologiasanpedro02@hotmail.com

Unidad Epidemiológica

Regional: Segunda Región Sanitaria, área programática norte, departamento San Pedro.

Oficina: Distrito San Pedro Ykuamandyju



DIRECCIÓN DE VIGILANCIA Y RESPUESTA A
EMERGENCIAS EN SALUD PÚBLICA



TETÁ REKUÁI
GOBIERNO NACIONAL

Paraguay
Tetãguará
mba'e

Situación Epidemiológica

Departamento de San Pedro Norte

Desde el 02 enero al 27 de agosto del 2022, se registraron 101 notificaciones de sospechosas de dengue y 2 descartados, se registraron 1 descartado y 1 confirmado de chikungunya, 3 sospechoso y 1 descartado de Zika en lo que va del año 2022. No se han registrados casos confirmados ni probables de dengue y Zika en el departamento de San Pedro Norte en las primeras 35 semanas del año 2022. *Tabla 1*

El departamento de San Pedro Norte cuenta con 11 distritos, actualmente 81% (9/11) distritos registran notificaciones de dengue. *Tabla 2*

Tabla 1: Resumen

DEPARTAMENTO DE SAN PEDRO NORTE. AÑO 2022			
ARBOVIROSIS	CASOS (CONF. Y PROB.)	SOSPECHOSOS	DESCARTADOS
DENGUE	0	101	2
CHIKUNGUNYA	1	0	1
ZIKA	0	3	1
Totales	1	104	4

Tabla 2: Casos de dengue por distritos

DEPARTAMENTO DE SAN PEDRO NORTE. AÑO 2022			
DISTRITOS	CASOS (CONF. Y PROB.)	SOSPECHOSOS	DESCARTADOS
ANTEQUERA	0	5	0
CHORE	0	9	0
LIBERACION	0	8	0
LIMA	0	5	0
NUEVA GERMANIA	0	6	0
SAN PABLO	0	0	1
SAN PEDRO DEL YKUAMANDYJU	0	24	0
SANTA ROSA DEL AGUARAY	0	38	1
TACUATI	0	6	0
GRAL RESQUIN	0	0	0
SAN VICENTE PANCHOLO	0	0	0
TOTALES	0	101	2

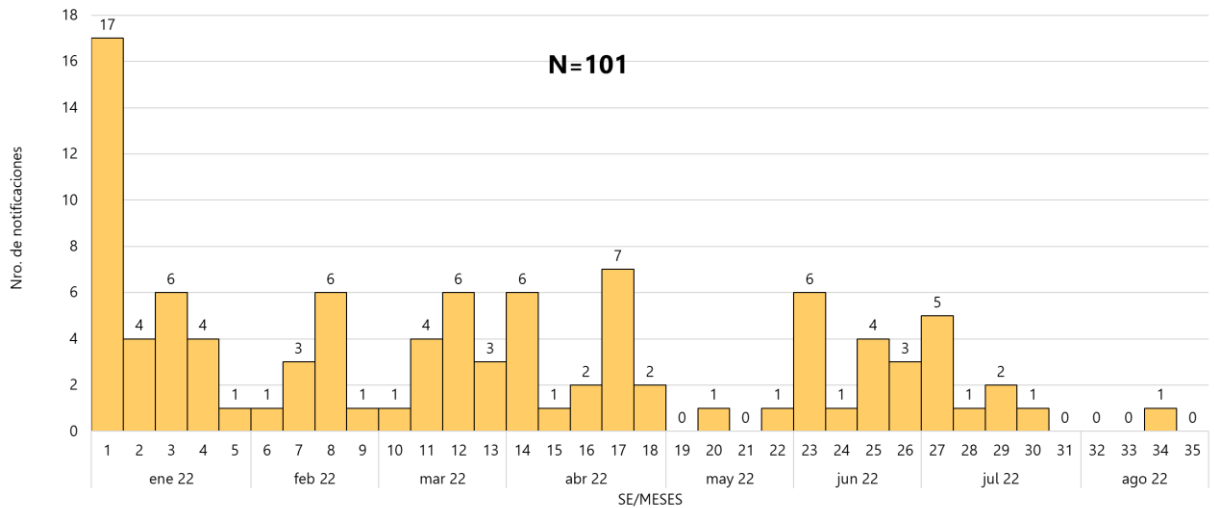


Situación Epidemiológica

Departamento de San Pedro Norte

Gráfico 1. Dengue. Notificaciones desde la SE 1 a la SE 35, departamento de San Pedro Norte, año 2022

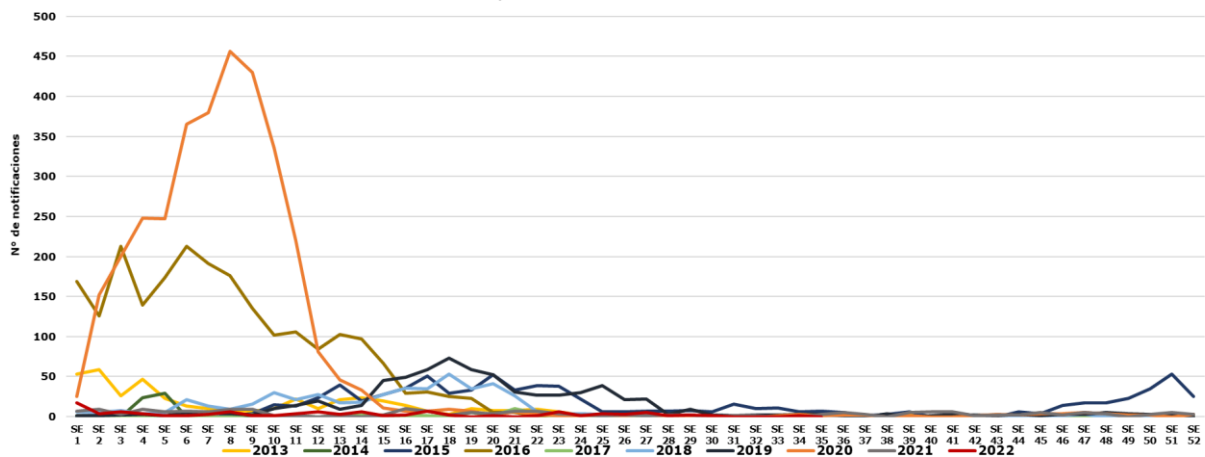
Notificaciones de dengue. SE 1 a SE 35 Departamento de San Pedro. Área Programática Norte. Año 2022



Este gráfico presenta el número de notificaciones de dengue, a nivel departamental, por semana de inicio de síntomas, excluyendo los descartados.

Gráfico 2. Comparativo de notificaciones de los últimos 10 años. Años 2013 al 2022

Vigilancia de arbovirosis. Dengue. Comparativo de notificaciones. Años 2013 al 2022. Departamento de San Pedro Norte



En este gráfico comparativo, se visualiza la tendencia y escenario epidemiológico actual en el departamento de San Pedro Norte, en relación al comportamiento de los años anteriores. Se incluyen las notificaciones de casos confirmados, probables y sospechosos registrados en el sistema de vigilancia en los últimos 10 años.



DIRECCIÓN DE VIGILANCIA Y RESPUESTA A EMERGENCIAS EN SALUD PÚBLICA



TETĀ REKUĀI
GOBIERNO NACIONAL

Paraguái
Tetãguarã
mba'e

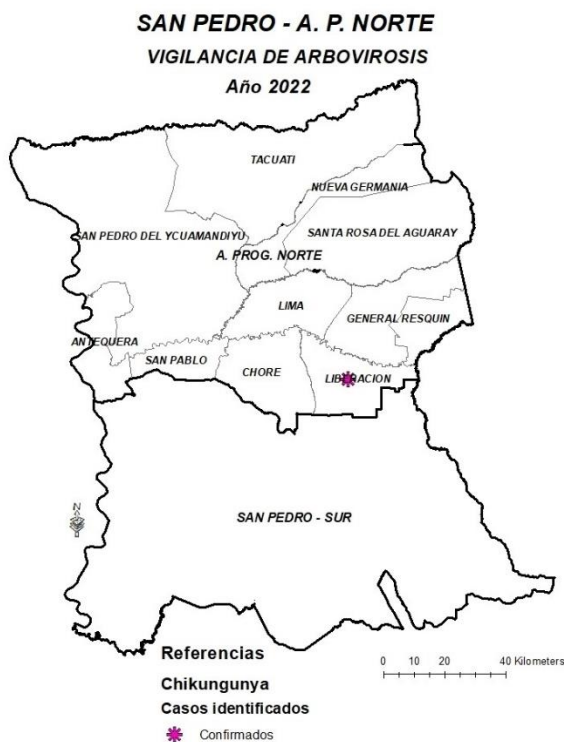
Situación Epidemiológica

Departamento de San Pedro Norte

Circulación viral

En lo que va del año 2022, hasta el corte de esta edición, se identificaron laboratoriamente la circulación viral de chikungunya.

Mapa



Reseña del año 2021

Se registraron 193 notificaciones de arbovirosis:

- > 184 sospechosos
- > 5 descartados
- > 3 confirmados
- > 1 probables casos de dengue

No se registraron casos confirmados ni probables para chikungunya ni zika.



DIRECCIÓN DE VIGILANCIA Y RESPUESTA A EMERGENCIAS EN SALUD PÚBLICA



TESÁ HA TEKO
PORÁVE
MOTOKHA
Misión de
SALUD PÚBLICA
Y BIENESTAR SOCIAL

TETĀ REKUÁI
GOBIERNO NACIONAL

Paraguái
tehyguára
mba'e