

Boletín de Arbovirosis

En este Boletín se encuentra la información analizada de la Situación de las Arbovirosis en el departamento de san Pedro del Ycuamandju

La fuente principal utilizada son los datos recibidos en la Dirección General de Vigilancia de la Salud a través de las informaciones aportadas por los servicios y/o unidades notificadoras de todo el territorio nacional.

Los datos se encuentran bajo constante modificación debido a los procesos de la Vigilancia de las Arbovirosis: Dengue, Chikungunya y Zika.

Para esta edición se utilizó como fuente principal la Base Nacional de Arbovirosis, de la Unidad de Gestión de Datos de la Dirección General de Vigilancia de la Salud con corte desde enero al sábado 22 de septiembre del 2018.

Contenido

Pág.

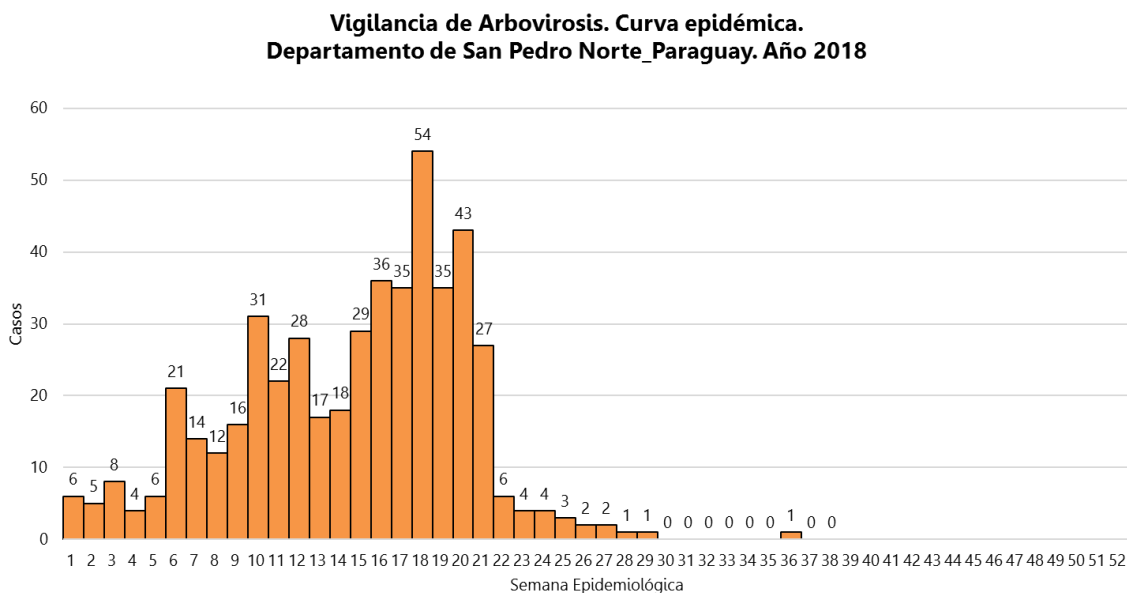
Portada	1
Situación Epidemiológica	2
Distribución geográfica	4

Ministerio de Salud Pública y Bienestar Social
Dirección General de Vigilancia de la Salud
Unidad Epidemiológica de San Pedro Norte
Teléfono: (0342) 222394 / 392
Dirección: Mariscal Estigarribia /Esquina Pancha Garmendia
Epidemiólogo/a Regional: Lic. Gricelda Beatriz Roa Fretez

Situación Epidemiológica

Desde la SE 1 (31/12/2017) a la SE 38 (22/09/2018) se registraron un total de 491 notificaciones de Arbovirosis (dengue, chikungunya y zika).

Gráfico 1: Curva de notificaciones San Pedro Norte - SE 1 a la SE 38. Año 2018



Datos totales

26 confirmados para dengue

39 probables de dengue

426 sospechosos

109 descartados

No se registran confirmados de zika y chikungunya

Tabla 1: Notificaciones y casos de Arbovirosis, departamento San Pedro Norte -Año 2018

NOTIFICACIONES Y CASOS DE ARBOVIROSIS-DEPARTAMENTO SAN PEDRO NORTE									
Distritos del departamento San Pedro	DENGUE		CHIKUNGUNYA		ZIKA		NOTIFICACIONES		Total de conf. probables y
	Confirmados	Probables	Confirmados	Probables	Confirmados	Probables	Sospechosos	Descartados	
SAN PEDRO DEL YCUAMANDIYU	17	16					81	75	114
SANTA ROSA DEL AGUARAY	3	3					166	10	172
LIMA	1	1					49	5	51
LIBERACION	4	5					36	9	45
TACUATI		2					28	2	30
GENERAL RESQUIN		3					25	2	28
CHORE		6					22	2	28
ANTEQUERA		3					11	2	14
NUEVA GERMANIA	1						8	2	9
TOTALES	26	39	0	0	0	0	426	109	491

Gráfico 2: Confirmados y probables de dengue según edad y sexo, departamento San Pedro Norte - Año 2018.

El grupo de edad más afectado es el de 20 a 39 años, con predominio del sexo femenino.

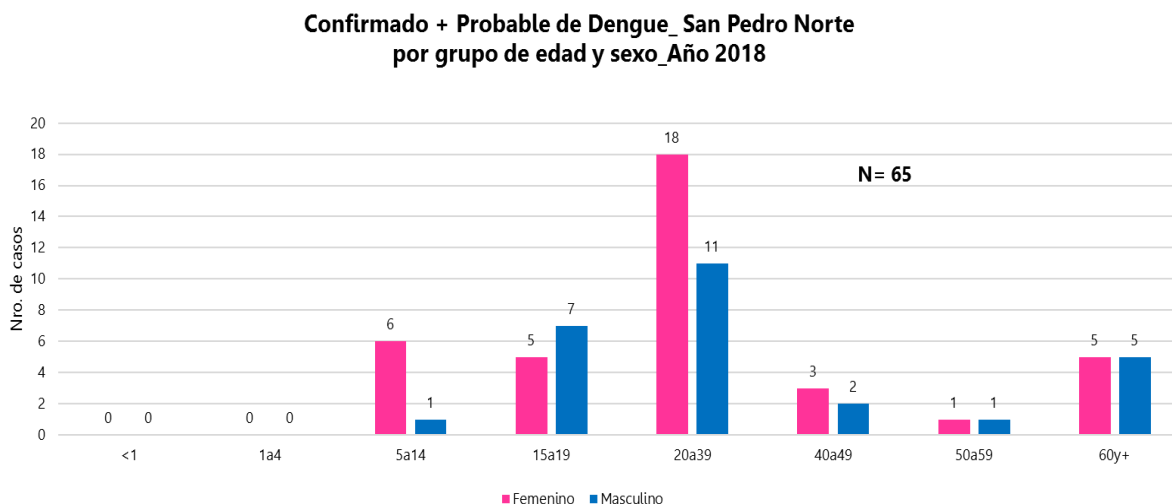
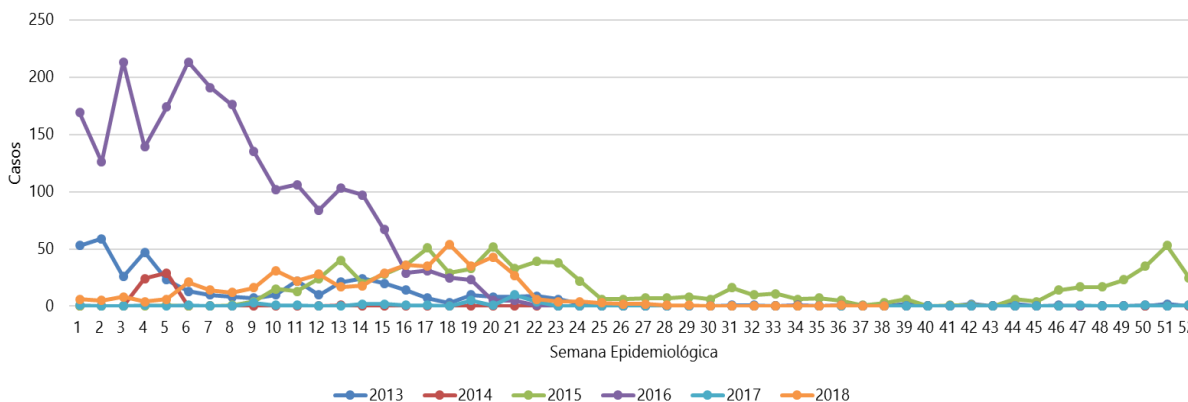


Gráfico 3: Comparativo de años anteriores. Desde el 2012 al 2018. San Pedro Norte.

En la SE 18 de año 2018 se registraron 54 notificaciones de Arbovirosis, posteriormente fue descendiendo la notificación de casos sospechosos.

**Vigilancia de Arbovirosis. Comparativo por año 2013 al 2018
Departamento de San Pedro Norte_Paraguay**



Circulación viral

Se identificó la circulación de DEN- 1 en los distritos de: Liberación, Lima, Nueva Germania, San Pedro del Ycuamandiyu y Santa Rosa del Aguaray.

El último caso confirmado de dengue es en la SE 18 en los distritos de San Pedro del Ycuamandiyu y Santa Rosa del Aguaray.

Mapa 1: Distribución geográfica de los casos confirmados por distrito - San Pedro Norte - Año 2018

