

# Boletín de Arbovirosis

## Situación Epidemiológica - Año 2018

Actualización: SE 1 a la SE 43

En este Boletín se encuentra la información analizada de la Situación de las Arbovirosis en el departamento de san Pedro del Ycuamandyju

La fuente principal utilizada son los datos recibidos en la Dirección General de Vigilancia de la Salud a través de las informaciones aportadas por los servicios y/o unidades notificadoras de todo el territorio nacional.

Los datos se encuentran bajo constante modificación debido a los procesos de la Vigilancia de las Arbovirosis: Dengue, Chikungunya y Zika.

Para esta edición se utilizó como fuente principal la Base Nacional de Arbovirosis, de la Unidad de Gestión de Datos de la Dirección General de Vigilancia de la Salud, con corte desde enero, desde la Semana 01 hasta la semana 43 del Año 2018.

<b>Contenido</b>	<b>Pág.</b>
Portada	1
Situación Epidemiológica	2-4
Circulación viral	5

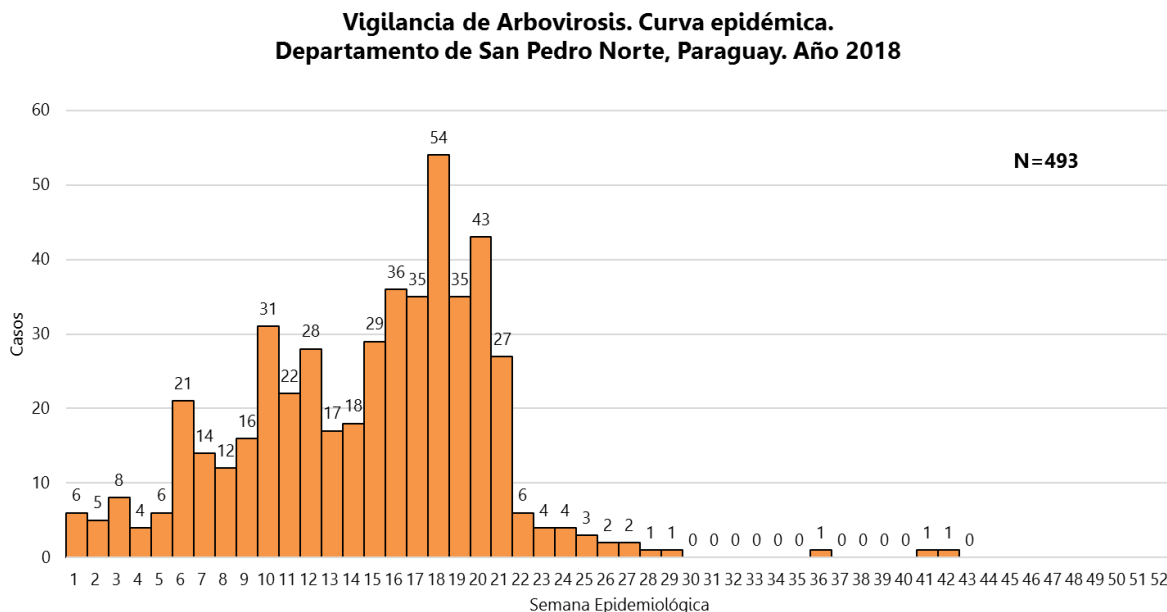
Ministerio de Salud Pública y Bienestar Social  
Dirección General de Vigilancia de la Salud  
Unidad Epidemiológica de San Pedro Norte  
Teléfono: (0342) 222394 / 392

Dirección: Mariscal Estigarribia /Esq. Pancha Garmendia  
**Epidemiólogo/a Regional:** Lic. Gricelda Beatriz Roa Fretez

## Situación Epidemiológica

Desde la SE 1 (31/12/2017) a la SE 43 (27 de octubre) se registraron un total de 493 notificaciones de Arbovirosis (dengue, chikungunya y zika).

### Gráfico 1: Curva de notificaciones San Pedro Norte desde SE 1 a la SE 43. Año 2018



En la SE 18 de año 2018 se registraron 54 notificaciones de Arbovirosis como pico máximo, luego fue descendiendo la notificación de casos sospechosos para mantenerse en descenso. En la semana 42 se presentó la última notificación de sospecha de arbovirosis.

## Datos totales

**26** confirmados para dengue

**39** probables de dengue

**428** sospechosos

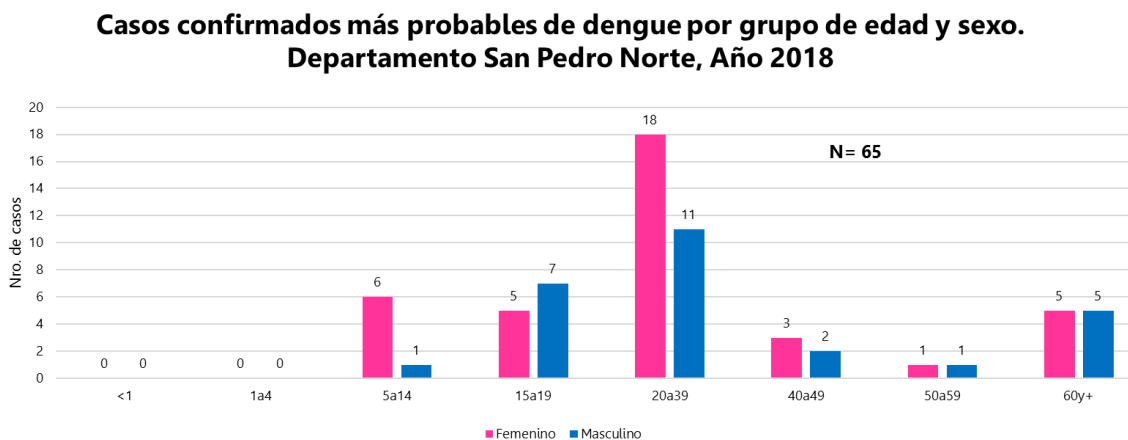
**109** descartados

**Tabla 1: Notificaciones y casos de Arbovirosis, departamento San Pedro Norte. Año 2018**

NOTIFICACIONES Y CASOS DE ARBOVIROSIS-DEPARTAMENTO SAN PEDRO NORTE									
Distritos del departamento San Pedro	DENGUE		CHIKUNGUNYA		ZIKA		NOTIFICACIONES		Total de conf. probables y
	Confirmados	Probables	Confirmados	Probables	Confirmados	Probables	Sospechosos	Descartados	
SAN PEDRO DEL YCUAMANDIYU	17	16					82	75	115
SANTA ROSA DEL AGUARAY	3	3					166	10	172
LIMA	1	1					49	5	51
LIBERACION	4	5					36	9	45
TACUATI		2					28	2	30
GENERAL RESQUIN		3					26	2	29
CHORE		6					22	2	28
ANTEQUERA		3					11	2	14
NUEVA GERMANIA	1						8	2	9
<b>TOTALES</b>	<b>26</b>	<b>39</b>	<b>0</b>	<b>0</b>	<b>0</b>	<b>0</b>	<b>428</b>	<b>109</b>	<b>493</b>

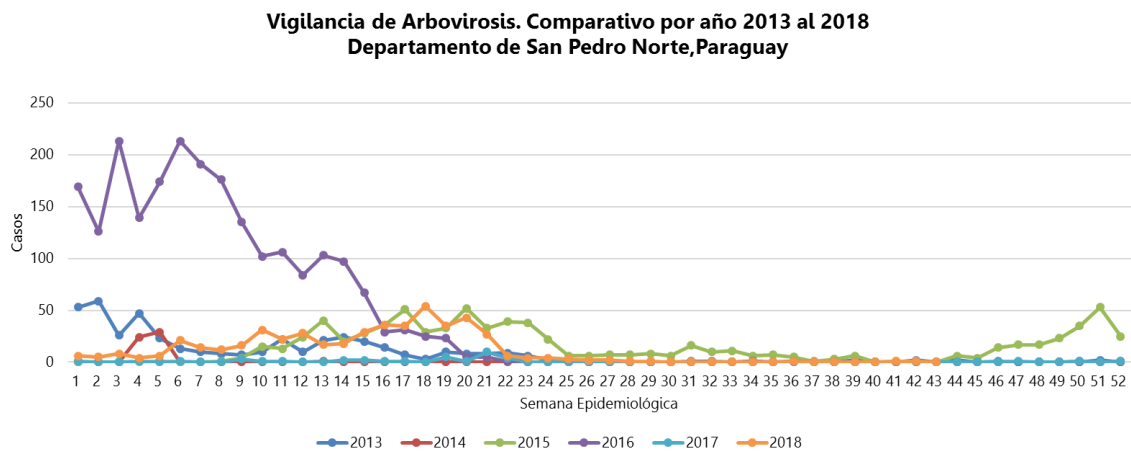
Las últimas confirmaciones se dieron en la SE 18 en los distritos de San Pedro del Ycuamandiyu y Santa Rosa del Aguaray. No se registraron casos confirmados de chikunguna ni zika.

**Gráfico 2: Confirmados y probables de dengue según edad y sexo, departamento San Pedro Norte. Año 2018**



El grupo de edad más afectado es el de 20 a 39 años, con predominio del sexo femenino, le sigue el grupo de 15 a 19 años con predominio del sexo masculino.

**Gráfico 3: Comparativo de años anteriores. Desde el 2012 al 2018. San Pedro Norte**



Al corte de la semana 43 se observa, en lo que va del año 2018, que la tendencia se mantiene en descenso como en años anteriores.

### Circulación viral

Se identificó la circulación de DEN- 1 en los distritos de: Liberación, Lima, Nueva Germania, San Pedro del Ycuamandiyu y Santa Rosa del Aguaray.

El último caso confirmado de dengue es en la SE 18 en los distritos de San Pedro del Ycuamandiyu y Santa Rosa del Aguaray.

**Mapa 1: Distribución geográfica de los casos confirmados por distrito, departamento San Pedro Norte. Año 2018**

