



Boletín de Arbovirosis

Situación Epidemiológica - Año 2018

Actualización: SE 1 a la SE 46

En este Boletín se encuentra la información analizada de la Situación de las Arbovirosis en el departamento de San Pedro del Ycuamandiyú

La fuente principal utilizada son los datos recibidos en la Dirección General de Vigilancia de la Salud a través de las informaciones aportadas por los servicios y/o unidades notificadoras de todo el territorio nacional.

Los datos se encuentran bajo constante modificación debido a los procesos de la Vigilancia de las Arbovirosis: Dengue, Chikungunya y Zika.

Para esta edición se utilizó como fuente principal la Base Nacional de Arbovirosis, de la Unidad de Gestión de Datos de la Dirección General de Vigilancia de la Salud, con corte desde enero, desde la Semana 01 hasta la semana 46 del Año 2018.

Contenido	Pág.
Portada	1
Situación Epidemiológica	2-4
Circulación viral	5

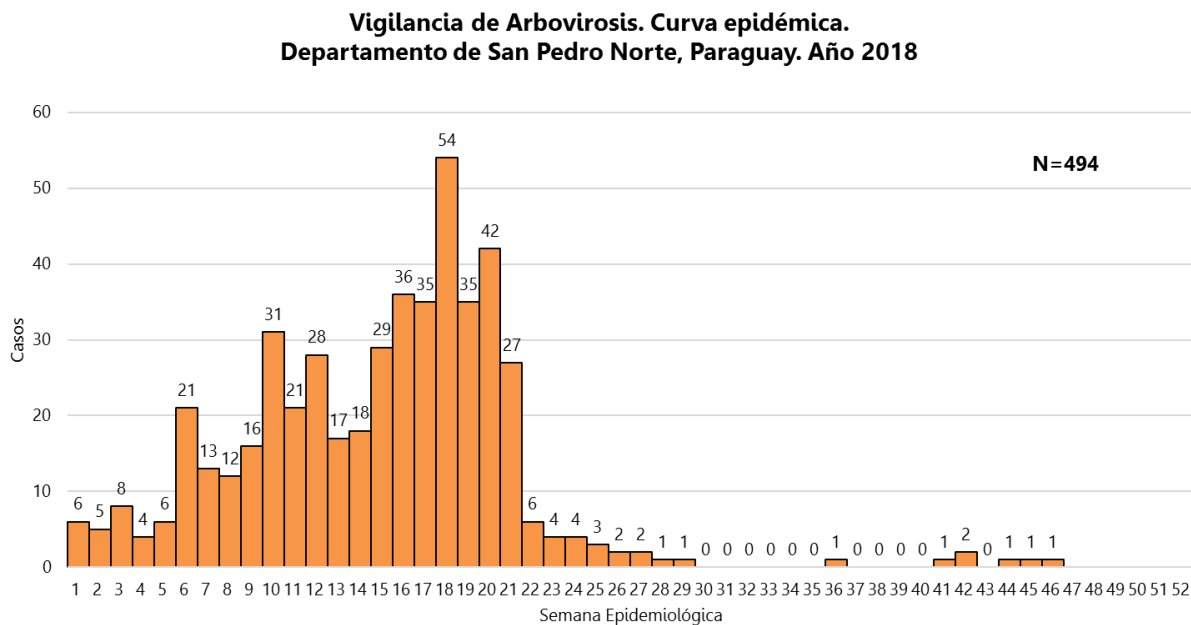
Ministerio de Salud Pública y Bienestar Social
Dirección General de Vigilancia de la Salud
Unidad Epidemiológica de San Pedro Norte
Teléfono: (0342) 222394 / 392
Dirección: Mariscal Estigarribia /Esq. Pancha Garmendia

Epidemiólogo/a Regional: Lic. Gricelda Beatriz Roa Fretez

Situación Epidemiológica

Desde la SE 1 (31/12/2017) a la SE 46 (17/11/18) de noviembre se registraron un total de 494 notificaciones de Arbovirosis (dengue, chikungunya y zika).

Gráfico 1: Curva de notificaciones San Pedro Norte desde SE 1 a la SE 46. Año 2018



En la SE 18 de año 2018 se registraron 54 notificaciones de arbovirosis como pico máximo, luego fue descendiendo la notificación de casos sospechosos para mantenerse en descenso. En la semana 46 se presentó la última notificación de sospecha de arbovirosis.

Datos totales

26 confirmados para dengue

60 probables de dengue

408 sospechosos

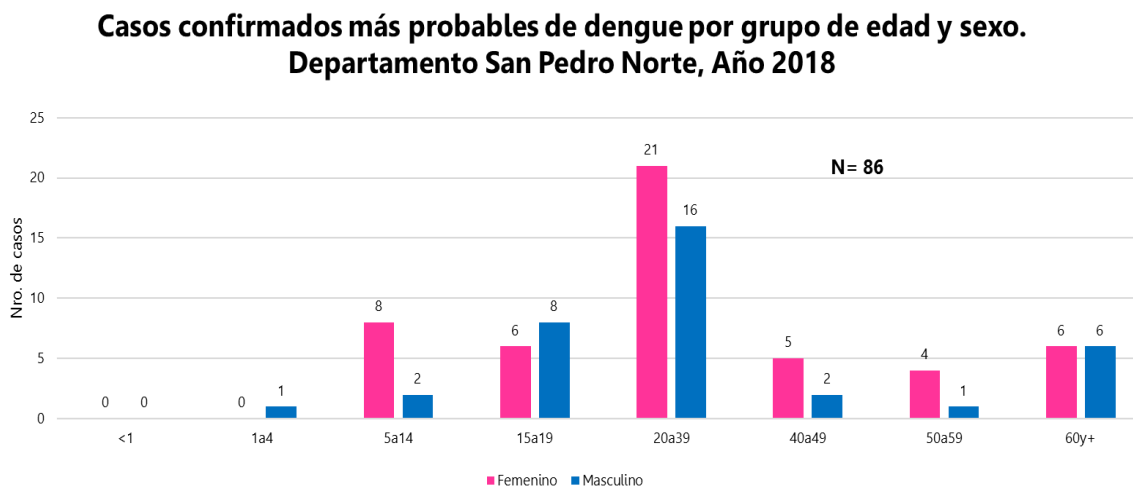
113 descartados

Tabla 1: Notificaciones y casos de Arbovirosis, departamento San Pedro Norte. Año 2018

NOTIFICACIONES Y CASOS DE ARBOVIROSIS-DEPARTAMENTO SAN PEDRO NORTE									
Distritos del departamento San Pedro	DENGUE		CHIKUNGUNYA		ZIKA		NOTIFICACIONES		Total de conf. probables y
	Confirmados	Probables	Confirmados	Probables	Confirmados	Probables	Sospechosos	Descartados	
SAN PEDRO DEL YCUAMANDIYU	17	28					69	76	114
SANTA ROSA DEL AGUARAY	3	5					166	10	174
LIMA	1	3					47	5	51
LIBERACION	4	6					36	9	46
TACUATI		3					26	3	29
GENERAL RESQUIN		3					26	2	29
CHORE		8					20	2	28
ANTEQUERA		3					11	3	14
NUEVA GERMANIA	1	1					7	3	9
TOTALES	26	60	0	0	0	0	408	113	494

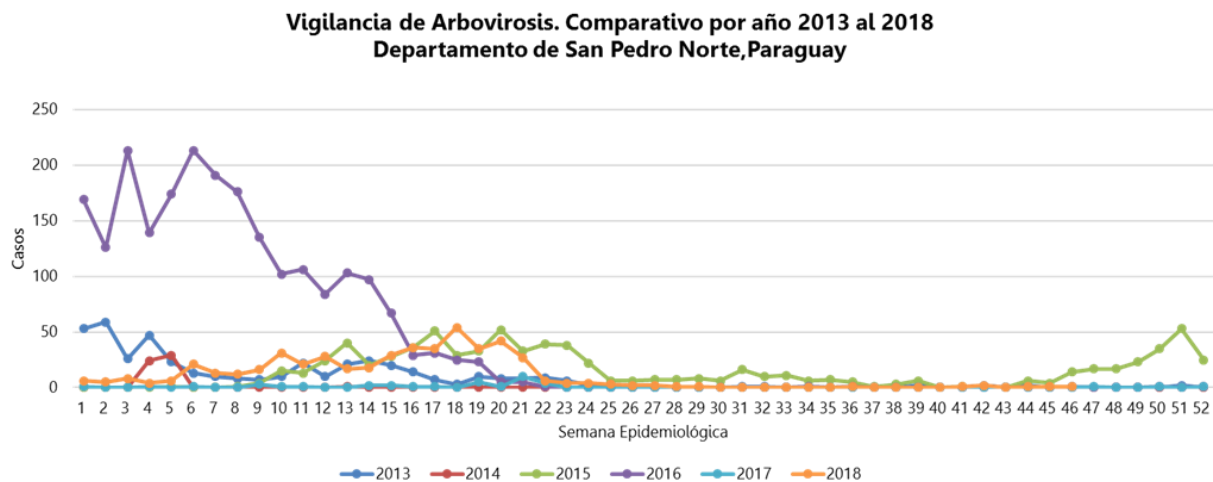
Las últimas confirmaciones se dieron en la SE 18 en los distritos de San Pedro del Ycuamandiyu y Santa Rosa del Aguaray. No se registraron casos confirmados de chikunguna ni zika.

Gráfico 2: Confirmados y probables de dengue según edad y sexo, departamento San Pedro Norte. Año 2018



El grupo de edad más afectado es el de 20 a 39 años, con predominio del sexo femenino, le sigue el grupo de 15 a 19 años con predominio del sexo masculino.

Gráfico 3: Comparativo de años anteriores. Desde el 2012 al 2018. San Pedro Norte



Al corte de la semana 46 se observa, en lo que va del año 2018, que la tendencia se mantiene en descenso como en la mayoría de los años anteriores.

Circulación viral

Se identificó la circulación de DEN- 1 en los distritos de: Liberación, Lima, Nueva Germania, San Pedro del Ycuamandiyu y Santa Rosa del Aguaray.

El último caso confirmado de dengue es en la SE 18 en los distritos de San Pedro del Ycuamandiyu y Santa Rosa del Aguaray.

Mapa 1: Distribución geográfica de los casos confirmados por distrito, departamento San Pedro Norte. Año 2018

