



Boletín de Arbovirosis

Situación Epidemiológica - Año 2018

Actualización: SE 1 a la SE 48

En este Boletín se encuentra la información analizada de la Situación de las Arbovirosis en el departamento de San Pedro del Ycuamandiyú.

La fuente principal utilizada son los datos recibidos en la Dirección General de Vigilancia de la Salud a través de las informaciones aportadas por los servicios y/o unidades notificadoras de todo el territorio nacional.

Los datos se encuentran bajo constante modificación debido a los procesos de la Vigilancia de las Arbovirosis: Dengue, Chikungunya y Zika.

Para esta edición se utilizó como fuente principal la Base Nacional de Arbovirosis, de la Unidad de Gestión de Datos de la Dirección General de Vigilancia de la Salud, con corte desde enero, desde la Semana 01 hasta la semana 48 del Año 2018.

| Contenido | Pág. |
|--------------------------|------|
| Portada | 1 |
| Situación Epidemiológica | 2-3 |
| Circulación viral | 4 |

Ministerio de Salud Pública y Bienestar Social
Dirección General de Vigilancia de la Salud
Unidad Epidemiológica de San Pedro Norte
Teléfono: (0342) 222394 / 392

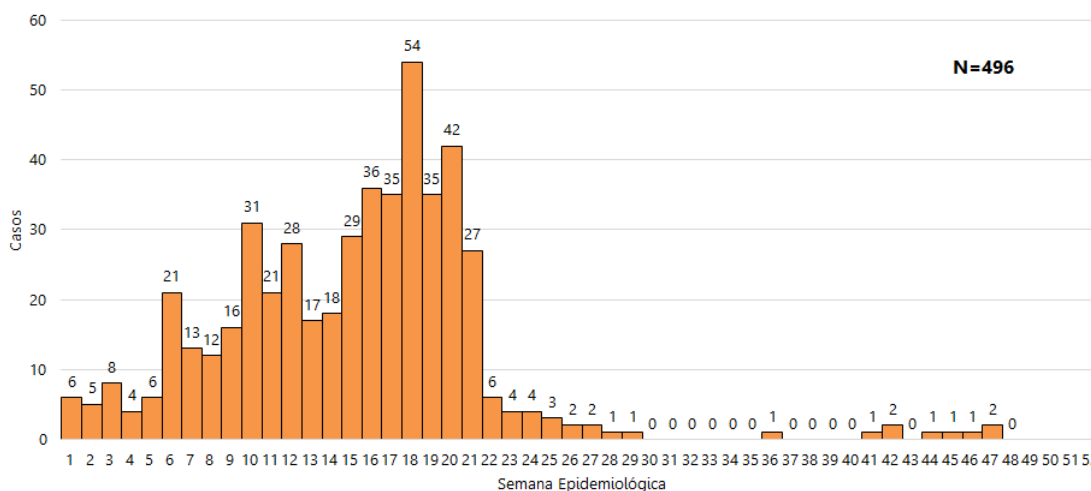
Dirección: Mariscal Estigarribia /Esq. Pancha Garmendia
Epidemiólogo/a Regional: Lic. Gricelda Beatriz Roa Fretez

Situación Epidemiológica

Desde la SE 1 (31/12/2017) a la SE 48 (01/12/2018) se registraron un total de 496 notificaciones de Arbovirosis (dengue, chikungunya y zika).

Gráfico 1: Curva de notificaciones San Pedro Norte desde SE 1 a la SE 48. Año 2018

Vigilancia de Arbovirosis. Curva epidémica. Departamento de San Pedro Norte, Paraguay. Año 2018



En la SE 18 de año 2018 se registraron 54 notificaciones de Arbovirosis como pico máximo, luego fue descendiendo la notificación de casos sospechosos para mantenerse en descenso. En la semana 48 se presentó la última notificación de sospecha de arbovirosis.

Datos totales

26 confirmados para dengue

60 probables de dengue

410 sospechosos

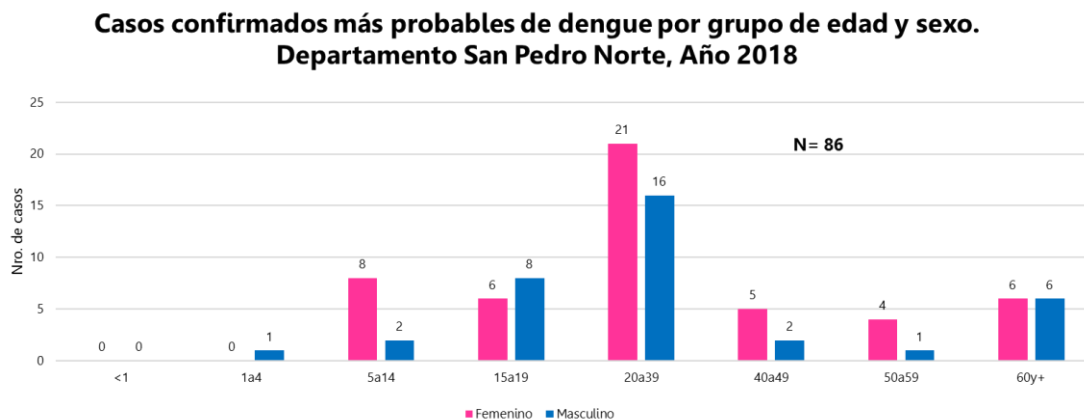
113 descartados

Tabla 1: Notificaciones y casos de Arbovirosis, departamento San Pedro Norte. Año 2018

| Distritos del departamento San Pedro | DENGUE | | CHIKUNGUNYA | | ZIKA | | NOTIFICACIONES | | Total de conf. probables y |
|--------------------------------------|-------------|-----------|-------------|-----------|-------------|-----------|----------------|-------------|----------------------------|
| | Confirmados | Probables | Confirmados | Probables | Confirmados | Probables | Sospechosos | Descartados | |
| SAN PEDRO DEL YCUAMANDIYU | 17 | 28 | | | | | 70 | 76 | 115 |
| SANTA ROSA DEL AGUARAY | 3 | 5 | | | | | 167 | 10 | 175 |
| LIMA | 1 | 3 | | | | | 47 | 5 | 51 |
| LIBERACION | 4 | 6 | | | | | 36 | 9 | 46 |
| TACUATI | | 3 | | | | | 26 | 3 | 29 |
| GENERAL RESQUIN | | 3 | | | | | 26 | 2 | 29 |
| CHORE | | 8 | | | | | 20 | 2 | 28 |
| ANTEQUERA | | 3 | | | | | 11 | 3 | 14 |
| NUEVA GERMANIA | 1 | | 1 | | | | 7 | 3 | 9 |
| TOTALES | 26 | 60 | 0 | 0 | 0 | 0 | 410 | 113 | 496 |

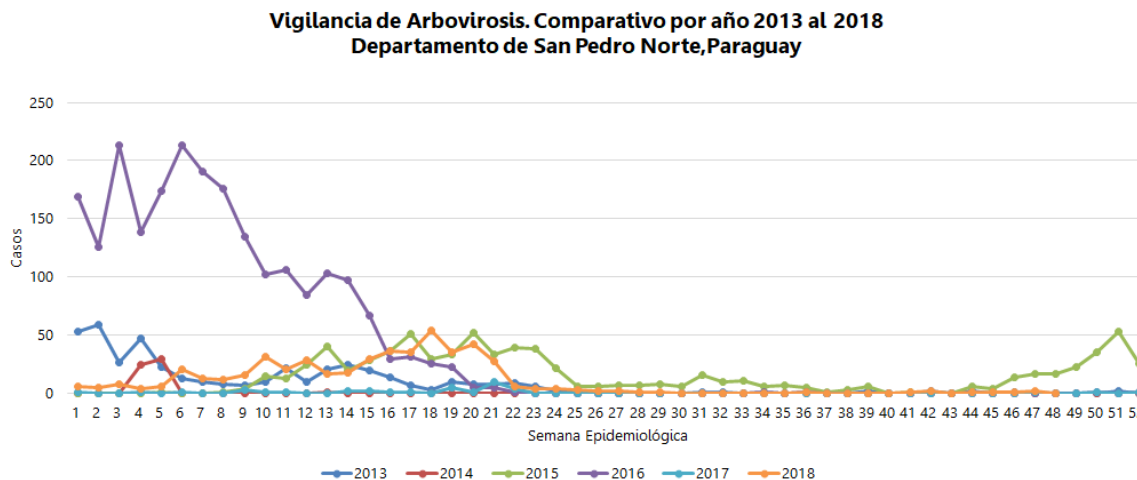
Las últimas confirmaciones se dieron en la SE 18 en los distritos de San Pedro del Ycuamandiyu y Santa Rosa del Aguaray. No se registraron casos confirmados de chikungunya ni zika.

Gráfico 2: Confirmados y probables de dengue según edad y sexo, departamento San Pedro Norte. Año 2018



El grupo de edad más afectado es el de 20 a 39 años, con predominio del sexo femenino, le sigue el grupo de 15 a 19 años con predominio del sexo masculino.

Gráfico 3: Comparativo de años anteriores. Desde el 2012 al 2018. San Pedro Norte



Al corte de la semana 48 se observa, en lo que va del año 2018, que la tendencia se mantiene en descenso como en años anteriores.

Circulación viral

Se identificó la circulación de DEN- 1 en los distritos de: Liberación, Lima, Nueva Germania, San Pedro del Ycuamandiyú y Santa Rosa del Aguaray.

El último caso confirmado de dengue es en la SE 18 en los distritos de San Pedro del Ycuamandiyú y Santa Rosa del Aguaray.

Mapa 1: Distribución geográfica de los casos confirmados por distrito, departamento San Pedro Norte. Año 2018

