



Boletín de Arbovirosis

En este Boletín se encuentra la información analizada de la Situación de las Arbovirosis en el departamento de San Pedro Sur.

La fuente principal utilizada son los datos recibidos en la Dirección General de Vigilancia de la Salud a través de las informaciones aportadas por los servicios y/o unidades notificadoras de todo el territorio nacional.

Los datos se encuentran bajo constante modificación debido a los procesos de la Vigilancia de las Arbovirosis: Dengue, Chikungunya y Zika.

Para esta edición se utilizó como fuente principal la Base Nacional de Arbovirosis, de la Unidad de Gestión de Datos de la Dirección General de Vigilancia de la Salud con corte desde enero al sábado 22 de septiembre del 2018.

Contenido

Pág.

Portada	1
Situación Epidemiológica	2
Distribución geográfica	4

Ministerio de Salud Pública y Bienestar Social
Dirección General de Vigilancia de la Salud
Unidad Epidemiológica de San Pedro Sur
Teléfono: 0971482056

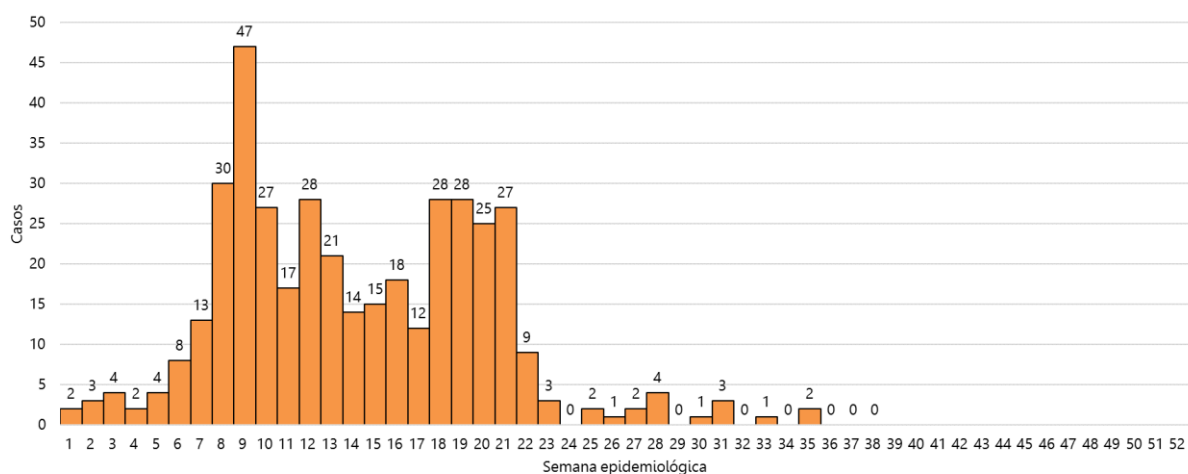
Dirección: Avda. Mcal Lopez c/Nanawa San Estanislao
Epidemiólogo/a Regional: Lic. Zulma Giménez

Situación Epidemiológica

Desde la SE 1 (31/12/2017) a la SE 38 (22/09/2018) se registraron un total de 401 notificaciones de Arbovirosis (dengue, chikungunya y zika).

Grafico 1: Curva de notificaciones San Pedro Sur - SE 1 a la SE 38. Año 2018

Vigilancia de Arbovirosis. Curva epidémica.
Departamento de San Pedro Sur_Paraguay. Año 2018



Datos totales

11 confirmado para dengue

20 probables para dengue

370 sospechosos

68 descartados

No se registraron casos de Chikungunya y Zika.

Tabla 1: Notificaciones y casos de Arbovirosis, departamento San Pedro Sur - Año 2018

NOTIFICACIONES Y CASOS DE ARBOVIROSIS-DEPARTAMENTO SAN PEDRO SUR									
Ditritos del departamento San Pedro Sur	DENGUE		CHIKUNGUNYA		ZIKA		NOTIFICACIONES		probables y sospechosos
	Confirmados	Probables	Confirmados	Probables	Confirmados	Probables	Sosepechosos	Descartados	
SAN ESTANISLAO	5	7					191	33	203
GRAL. AQUINO - SPS		2					56	2	58
GUAYAIBI	1						33	7	34
YRYBYCUA	2	1					23	6	26
25 DE DICIEMBRE		3					19	8	22
ITACURUBI DEL ROSARIO	1	1					16	3	18
CAPIIBARY	2	3					12	3	17
YATAITY DEL NORTE		1					9	3	10
VILLA DEL ROSARIO - SPS		2					5	2	7
UNION							6	1	6
Totales	11	20	0	0	0	0	370	68	401

Gráfico 2: Confirmados y probables de dengue según edad y sexo, departamento San Pedro Sur - Año 2018

El grupo de edad más afectado es el de 20 a 39 años, con predominio del sexo femenino.

Confirmado + Probable de Dengue_ San Pedro Sur por grupo de edad y sexo_ Año 2018

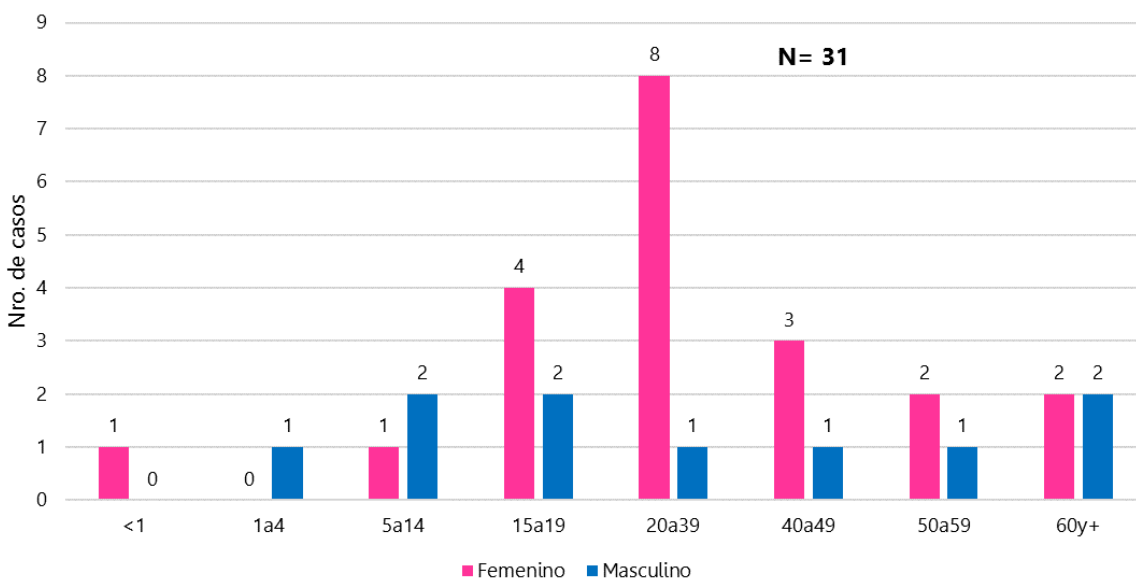
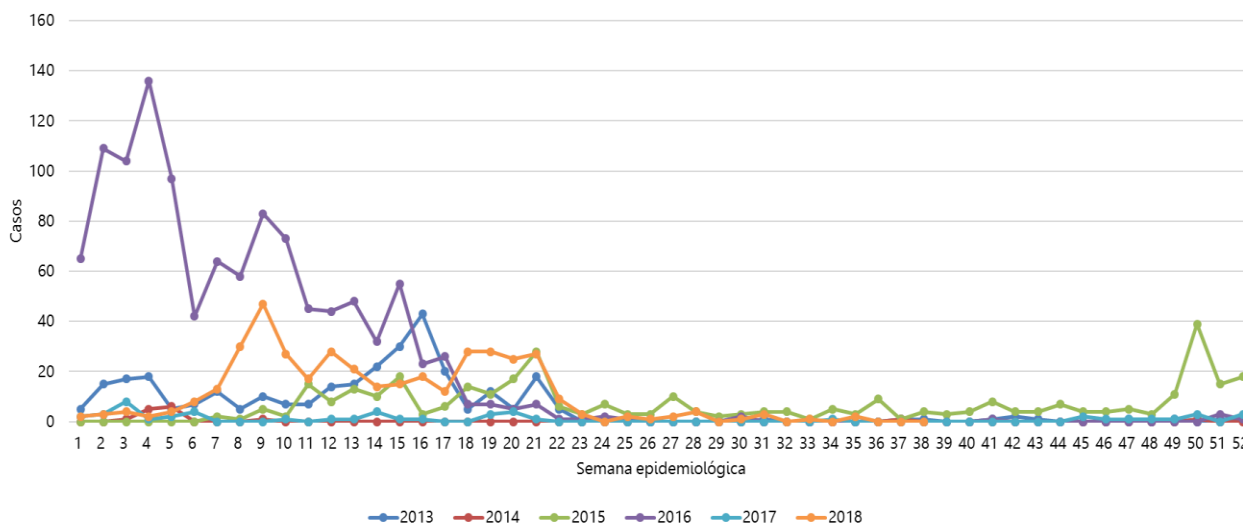


Gráfico 3: Comparativo de años anteriores. Desde el 2012 al 2018. San Pedro Sur.

En la SE 9 de año 2018 se registraron 47 notificaciones de Arbovirosis, posteriormente desde la SE 21 se observa un descenso de notificaciones de casos sospechosos.

**Vigilancia de Arbovirosis. Comparativo por año 2013 al 2018
Departamento de San Pedro Sur_Paraguay**



Circulación viral

Se identificó la circulación de DEN- 1 en los siguientes distritos: San Estanislao, Guayaibi, Yryvukua, Itacurubí del Rosario y Capiiibary

Último caso confirmado se registró en el distrito de Itacurubí del Rosario en la SE 19.

Mapa 1: Distribución geográfica de los casos confirmados por distrito-San Pedro Sur-Año 2018

