



Boletín de Arbovirosis

Situación Epidemiológica - Año 2018

Actualización: SE 1 a la SE 43

En este Boletín se encuentra la información analizada de la Situación de las Arbovirosis en el departamento de San Pedro Sur.

La fuente principal utilizada son los datos recibidos en la Dirección General de Vigilancia de la Salud a través de las informaciones aportadas por los servicios y/o unidades notificadoras de todo el territorio nacional.

Los datos se encuentran bajo constante modificación debido a los procesos de la Vigilancia de las Arbovirosis: Dengue, Chikungunya y Zika.

Para esta edición se utilizó como fuente principal la Base Nacional de Arbovirosis, de la Unidad de Gestión de Datos de la Dirección General de Vigilancia de la Salud, con corte desde enero, desde la Semana 01 hasta la semana 43 del Año 2018.

Contenido

Portada

Situación Epidemiológica

Circulación viral

Pág.

1

2-4

5

Ministerio de Salud Pública y Bienestar Social

Dirección General de Vigilancia de la Salud

Unidad Epidemiológica de San Pedro Sur

Teléfono: 0971482056

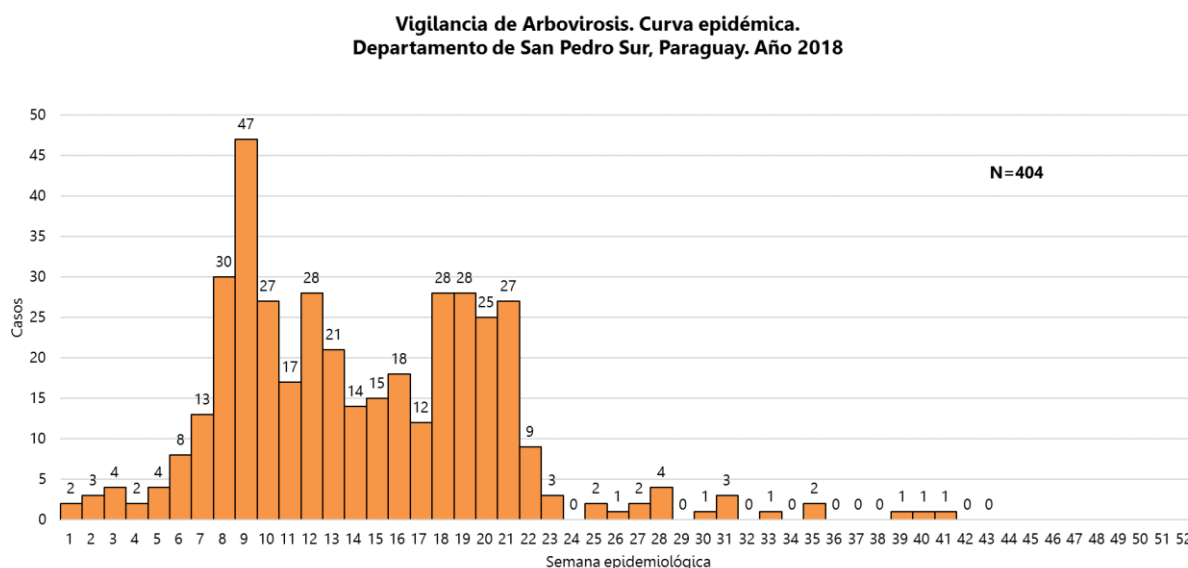
Dirección: Avda. Mcal Lopez c/Nanawa San Estanislao

Epidemiólogo/a Regional: Lic. Zulma Giménez

Situación Epidemiológica

Desde la SE 1 (31/12/2017) a la SE 43 (27 de octubre) se registraron un total de 404 notificaciones de Arbovirosis (dengue, chikungunya y zika).

Grafico 1: Curva de notificaciones San Pedro Sur, SE 1 a la SE 43. Año 2018



En la SE 9 de año 2018 se registraron 47 notificaciones de Arbovirosis como pico máximo de notificaciones, a partir de la SE 22 se observa un descenso de notificaciones de casos sospechosos manteniendo menos de 10 notificaciones por semana.

Datos totales

11 confirmado para dengue

20 probables para dengue

373 sospechosos

68 descartados

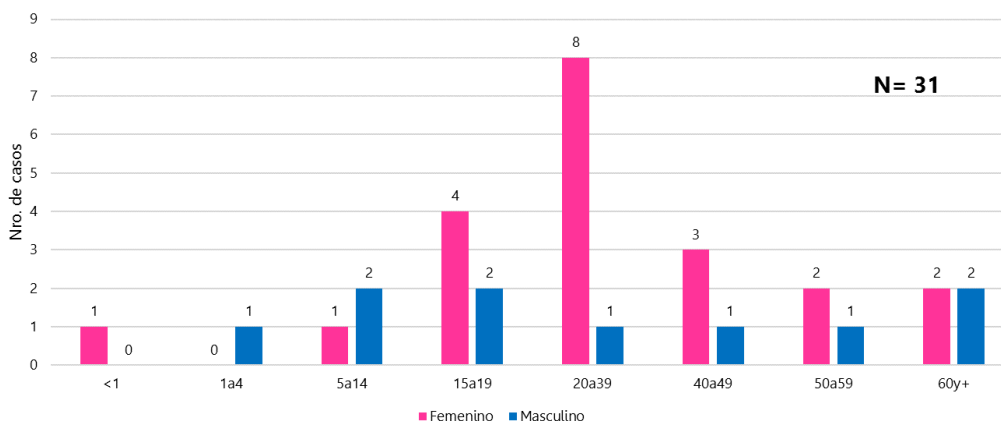
Tabla 1: Notificaciones y casos de Arbovirosis, departamento San Pedro Sur. Año 2018

NOTIFICACIONES Y CASOS DE ARBOVIROSIS. DEPARTAMENTO SAN PEDRO SUR									
Ditritos del departamento San Pedro Sur	DENGUE		CHIKUNGUNYA		ZIKA		NOTIFICACIONES		probables y sospechosos
	Confirmados	Probables	Confirmados	Probables	Confirmados	Probables	Sospechosos	Descartados	
SAN ESTANISLAO	5	7					192	33	204
GRAL. AQUINO - SPS		2					56	2	58
GUAYAIBI	1						33	7	34
YRYBYCUA	2	1					23	6	26
25 DE DICIEMBRE		3					19	8	22
ITACURUBI DEL ROSARIO	1	1					16	3	18
CAPIIBARY	2	3					14	3	19
YATAITY DEL NORTE		1					9	3	10
VILLA DEL ROSARIO - SPS		2					5	2	7
UNION							6	1	6
Totales	11	20	0	0	0	0	373	68	404

En Itacurubí del Rosario durante la SE 19 se detectó el último caso de último caso confirmado. No se registran casos de zika y chikungunya

Gráfico 2: Confirmados y probables de dengue según edad y sexo, departamento San Pedro Sur. Año 2018

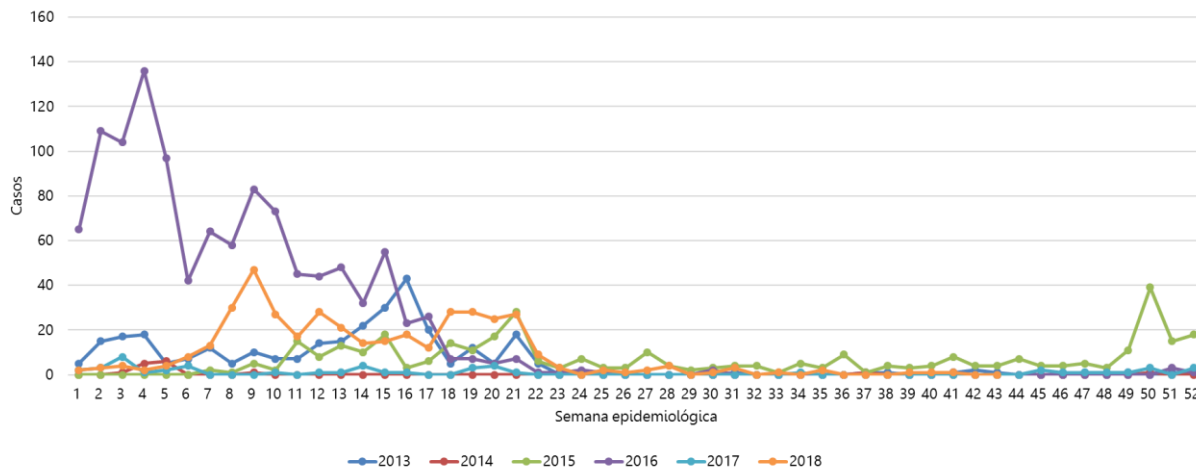
Casos confirmados más probables de dengue por grupo de edad y sexo. Departamento San Pedro Sur, Año 2018



El grupo de edad más afectado es el de 20 a 39 años, con predominio del sexo femenino; seguido de los grupos de 15 a 19 y 40 a 49 años con la misma característica.

Gráfico 3: Comparativo de años anteriores. Desde el 2013 al 2018. San Pedro Sur

Vigilancia de Arbovirosis. Comparativo por año 2013 al 2018
Departamento de San Pedro Sur, Paraguay



Al corte de la semana 43 se observa, en lo que va del año 2018, la tendencia se mantiene en descenso como en años anteriores se puede apreciar.

Circulación viral

Se identificó la circulación de DEN- 1 en los siguientes de: San Estanislao, Guayaibi, Yryvukua, Itacurubí del Rosario y Capiibary

Último caso confirmado se registró en el distrito de Itacurubí del Rosario en la SE 19.

Mapa 1: Distribución geográfica de los casos confirmados por distrito, departamento San Pedro Sur. Año 2018

