



# Boletín de Arbovirosis

## Situación Epidemiológica - Año 2018

Actualización: SE 1 a la SE 44

En este Boletín se encuentra la información analizada de la Situación de las Arbovirosis en el departamento de San Pedro Sur.

La fuente principal utilizada son los datos recibidos en la Dirección General de Vigilancia de la Salud a través de las informaciones aportadas por los servicios y/o unidades notificadoras de todo el territorio nacional.

Los datos se encuentran bajo constante modificación debido a los procesos de la Vigilancia de las Arbovirosis: Dengue, Chikungunya y Zika.

Para esta edición se utilizó como fuente principal la Base Nacional de Arbovirosis, de la Unidad de Gestión de Datos de la Dirección General de Vigilancia de la Salud, con corte desde enero, desde la Semana 01 hasta la semana 44 del Año 2018.

### Contenido

	Pág.
Portada	1
Situación Epidemiológica	2-4
Circulación viral	5

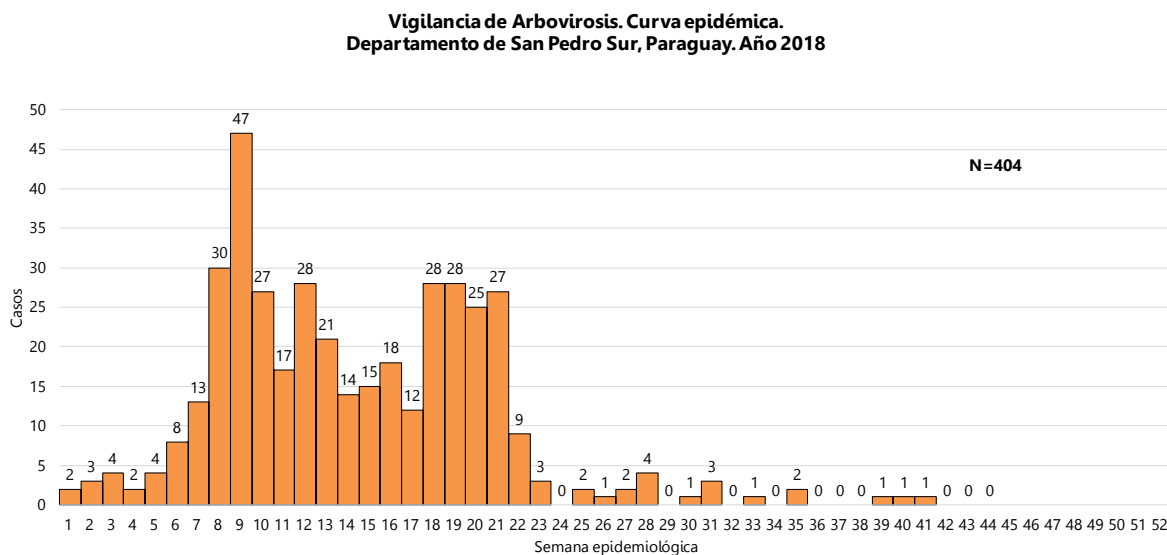
Ministerio de Salud Pública y Bienestar Social  
Dirección General de Vigilancia de la Salud  
Unidad Epidemiológica de San Pedro Sur  
Teléfono: 0971482056

Dirección: Avda. Mcal Lopez c/Nanawa San Estanislao  
**Epidemiólogo/a Regional:** Lic. Zulma Giménez

## Situación Epidemiológica

Desde la SE 1 (31/12/2017) a la SE 44 (03 de noviembre) se registraron un total de 404 notificaciones de Arbovirosis (dengue, chikungunya y zika).

### **Grafico 1: Curva de notificaciones San Pedro Sur, SE 1 a la SE 44. Año 2018**



En la SE 9 de año 2018 se registraron 47 notificaciones de Arbovirosis como pico máximo de notificaciones, a partir de la SE 22 se observa un descenso de notificaciones de casos sospechosos manteniendo menos de 10 notificaciones por semana y en las últimas tres semanas se observa un corte de circulación.

### Datos totales

**11** confirmado para dengue

**20** probables para dengue

**373** sospechosos

**68** descartados

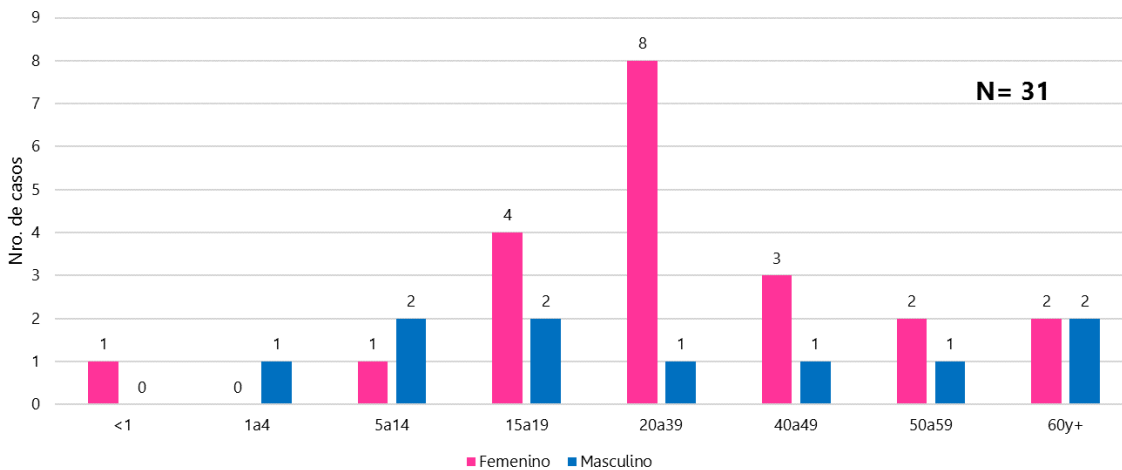
**Tabla 1: Notificaciones y casos de Arbovirosis, departamento San Pedro Sur. Año 2018**

NOTIFICACIONES Y CASOS DE ARBOVIROSIS. DEPARTAMENTO SAN PEDRO SUR									
Ditritos del departamento San Pedro Sur	DENGUE		CHIKUNGUNYA		ZIKA		NOTIFICACIONES		probables y sospechosos
	Confirmados	Probables	Confirmados	Probables	Confirmados	Probables	Sosepechosos	Descartados	
SAN ESTANISLAO	5	7					192	33	204
GRAL. AQUINO - SPS		2					56	2	58
GUAYAIBI	1						33	7	34
YRYBYCUA	2	1					23	6	26
25 DE DICIEMBRE		3					19	8	22
ITACURUBI DEL ROSARIO	1	1					16	3	18
CAPIIBARY	2	3					14	3	19
YATAITY DEL NORTE		1					9	3	10
VILLA DEL ROSARIO - SPS		2					5	2	7
UNION							6	1	6
<b>Totales</b>	<b>11</b>	<b>20</b>	<b>0</b>	<b>0</b>	<b>0</b>	<b>0</b>	<b>373</b>	<b>68</b>	<b>404</b>

En Itacurubí del Rosario durante la SE 19 se detectó el último caso de último caso confirmado. No se registran casos de zika y chikungunya

**Gráfico 2: Confirmados y probables de dengue según edad y sexo, departamento San Pedro Sur. Año 2018**

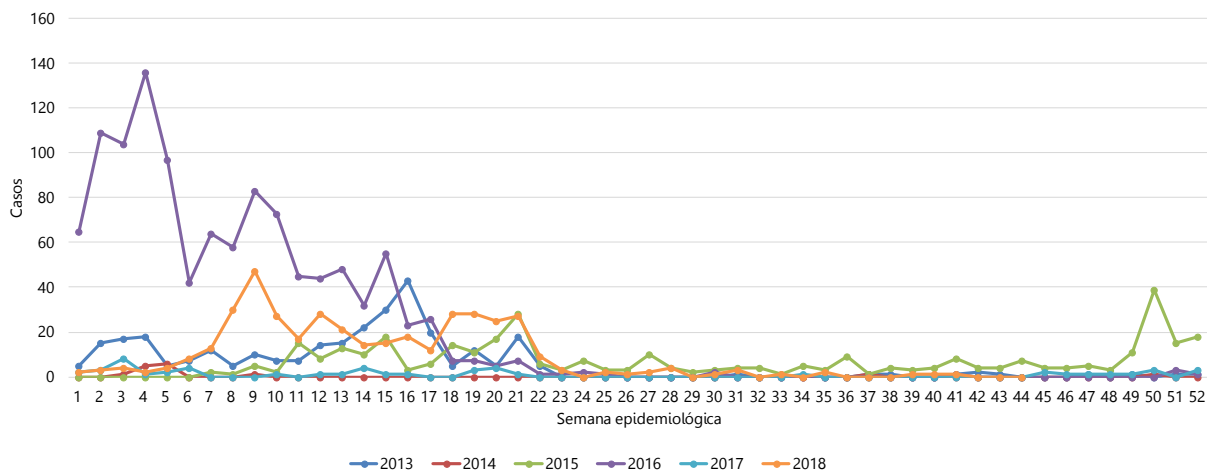
**Casos confirmados más probables de dengue por grupo de edad y sexo. Departamento San Pedro Sur, Año 2018**



El grupo de edad más afectado es el de 20 a 39 años, con predominio del sexo femenino; seguido de los grupos de 15 a 19 y 40 a 49 años con la misma característica para la variable sexo.

**Gráfico 3: Comparativo de años anteriores. Desde el 2013 al 2018. San Pedro Sur**

Vigilancia de Arbovirosis. Comparativo por año 2013 al 2018  
Departamento de San Pedro Sur, Paraguay



Al corte de la semana 43 se observa, en lo que va del año 2018, la tendencia se mantiene en descenso como en años anteriores se puede apreciar.

### Circulación viral

Se identificó la circulación de DEN-1 en los siguientes de: San Estanislao, Guayaibi, Yryvukua, Itacurubí del Rosario y Capiibary

En la SE 19 fue registrado el último caso confirmado en el distrito de Itacurubí del Rosario.

**Mapa 1: Distribución geográfica de los casos confirmados por distrito, departamento San Pedro Sur. Año 2018**

