



Situación epidemiológica de Arbovirosis

DEPARTAMENTO DE CORDILLERA

ACTUALIZACIÓN DESDE LA SE 01 A LA SE 32

(03 de ENERO al 14 de AGOSTO de 2021)

AÑO 2021

Descripción

Este boletín contiene información actualizada de la Situación Epidemiológica de Arbovirosis: Dengue, Zika y Chikungunya.

Los datos presentados, tienen como fuente principal la base nacional de la Vigilancia de Arbovirosis.

La revisión final y difusión de las informaciones, aquí presentadas, son realizadas por el equipo técnico de la Dirección de Alerta y Respuesta ante Emergencias en Salud Pública /Centro Nacional de Enlace (CNE).

Contenido

Situación Epidemiológica departamental: AÑO 2021

- > Dengue
- > Chikungunya
- > Zika

Tablas, graficos

Circulación Viral

Consideraciones finales

SITUACIÓN EPIDEMIOLÓGICA DE LA III REGIÓN SANITARIA-CORDILLERA

Los registros de arbovirosis, desde el 03 de enero al 14 de agosto del **2021** (SE N° 01 a la SE N°32); se **han reportado en total: 244 notificaciones de dengue**, de los cuales se han descartado 104, continúan sospechosos 136, confirmado 2 casos y 2 casos probables en las semanas 17 y 18. No se han registrado casos, confirmados ni probables, de Chikungunya y Zika, en lo que va del presente año, sin embargo, contamos con 9 notificaciones de zika, de los cuales 5 fueron descartados y 4 continúa como sospecha. *Tabla 1*

Las notificaciones de dengue se han recibido de 17 distritos. Actualmente, se cuenta con casos sospechosos de dengue en 16 distritos del departamento, que representa el 80% (16/20) de los distritos. Los casos que se han confirmado proceden del municipio de Piribebuy, identificándose el serotipo Den-2 correspondiente a la SE N° 17 y 18 respectivamente, según fecha de inicio de síntomas. *Tabla 2.*

Los casos notificados como sospechosa de zika corresponden a los distritos de Emboscada, Arroyos y Esteros y Caraguatay. *Tabla 3*

TABLA 1: NOTIFICACIONES DE ARBOVIROSIS. (DENGUE – ZIKA – CHIKUNGUNYA) AÑO 2021

DEPARTAMENTO DE CORDILLERA. AÑO 2021				
ARBOVIRUS	CONFIRMADOS	PROBABLES	SOSPECHOSOS	DESCARTADOS
DENGUE	2	2	133	104
CHIKUNGUNYA	0		0	0
ZIKA	0		4	5

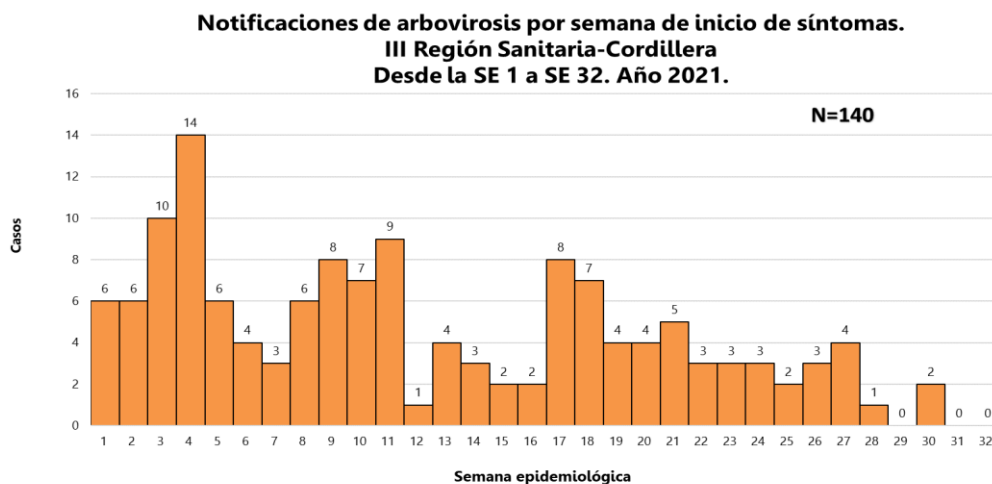
TABLA 2: RESUMEN DE ARBOVIROSIS POR DISTRITOS

NOTIFICACIONES Y CASOS DE ARBOVIROSIS-DEPARTAMENTO CORDILLERA. AÑO 2021						
N°	DISTRITOS DE CORDILLERA	DENGUE		NOTIFICACIONES		Total de casos Notificados
		Confirmados	Probables	Sospechosos	Descartados	
1	CAACUPE			47	41	88
2	ALTOS			14	10	24
3	VALENZUELA				1	1
4	ATYRA			8	6	14
5	EMBOSCADA			13	12	25
6	ITACURUBI DE LA CORDILLERA			3	3	6
7	PIRIBEBUY	2	2	14	8	26
8	SAN BERNARDINO			12	2	14
9	EUSEBIO AYALA			2	2	4
10	SANTA ELENA			1	1	2
11	TOBATI			8	7	15
12	ARROYOS Y ESTEROS			3	6	9
13	ISLA PUCU			1		1
14	PRIMERO DE MARZO				1	1
15	CARAGUATAY			4	2	6
16	NUEVA COLOMBIA			5	1	6
17	LOMA GRANDE			1	1	2
18	MBOCAYATY DEL YHAGUY					
19	JUAN DE MENA					
20	SAN JOSE OBRERO					
	TOTAL	2	2	136	104	244

TABLA 3: CASOS DE ZIKA POR DISTRITOS. AÑO 2021

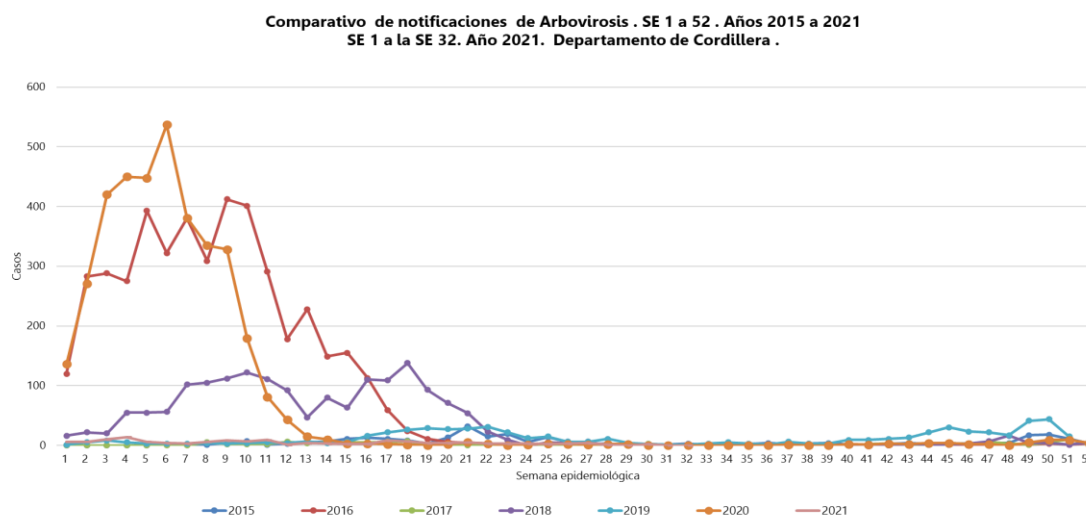
CASOS DE ZIKA NOTIFICADOS POR DISTRITO. DEPARTAMENTO CORDILLERA. AÑO 2021			
CASOS DE ZIKA	DESCARTADOS	SOSPECHOSOS	TOTAL GENERAL
ALTOS	2		2
EMBOSCADA	3	1	4
ARROYOS Y ESTEROS		1	1
CARAGUATAY		2	2
TOTAL GENERAL	5	4	9

GRÁFICO 1. DENGUE. NOTIFICACIONES DESDE LA SE 1 A LA SE 32. AÑO 2021



En el gráfico, no incluyen los registros de las notificaciones ya descartadas.

GRAFICO 2. COMPARATIVO DE LAS NOTIFICACIONES DE ARBOVIROSIS. AÑOS 2015 AL 2020, SE 1 AL 53. SE 01 AL 32 DEL AÑO 2021.

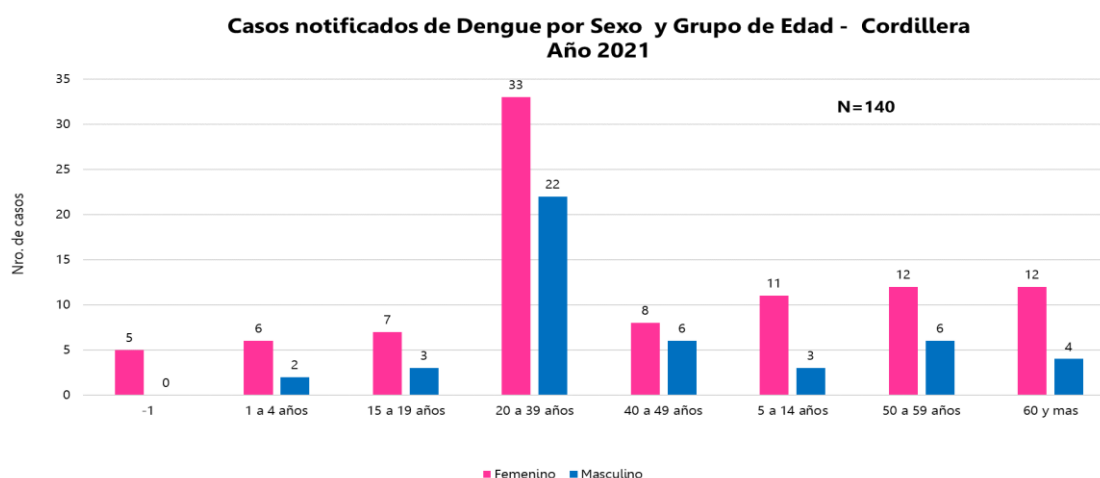


En los años 2016 y 2020 se han registrado los mayores picos de notificaciones comparado con los años 2015, 2017, 2018 y 2019.

Durante el 2020 se han presentado brotes puntuales de dengue de gran significancia, llegando a un pico por encima de 500 notificaciones, a nivel departamental en la SE 6; a partir de allí se ha iniciado un marcado descenso, coincidiendo con el inicio de la declaración la pandemia del SARSCOV-2.

Las notificaciones de arbovirosis del presente año (2021), hasta el presente corte, se han observado notablemente inferiores al año anterior (2020).

GRAFICO 3. NOTIFICACIONES POR GRUPO DE EDAD SE 01 AL 32, AÑO 2021



El grupo de edad más afectado, en el presente año, es de 20 a 39 años y predomina el sexo femenino. Los casos confirmados de dengue (DEN-2), corresponden al grupo de edad de 20 a 39 años, sexo masculino y al grupo de edad de 50 a 59 años del sexo femenino.

CIRCULACIÓN VIRAL EN LA REGIÓN SANITARIA.

En Cordillera, se ha identificado la circulación viral de DENGUE SEROTIPO II en el municipio de PIRIBEBUY. *Mapa 1*

MAPA 1: SEROTIPOS IDENTIFICADOS POR DISTRITOS



CONSIDERACIONES FINALES

El contenido de este boletín puede modificarse según la dinámica de la vigilancia de las Arbovirosis: dengue, chikungunya y zika.

Las notificaciones de Arbovirosis se definen operacionalmente, en este boletín, a partir de la Resolución N° 600/2019, correspondiente al 3 de diciembre del año 2019 "Criterios de definición de casos de arbovirosis: dengue, chikungunya y zika, flujograma para la toma de muestra de laboratorio". Remitirse a este documento oficial para conocer las definiciones epidemiológicas de caso utilizados en este material.