

Boletín semanal de Arbovirosis

Año 2022

SE 1 a la SE 23(2 de enero al 11 de junio)

Contenido



01. Situación epidemiológica

- > Dengue
- > Chikungunya
- > Zika

02. Tendencia de notificaciones

03. Circulación viral

04. Reseña del año 2021

Descripción

Este boletín contiene información actualizada de la Situación Epidemiológica de Arbovirosis: Dengue, Zika y Chikungunya.

Los datos presentados, tienen como fuente principal la base nacional de la Vigilancia de Arbovirosis.

La revisión final y difusión de las informaciones, aquí presentadas, son realizadas por el equipo técnico de la Dirección de Vigilancia y Respuesta a Emergencias de Salud Pública /Centro Nacional de Enlace (CNE-RSI).



GUAIRÁ

IV R.S.



ELABORADO POR LA UNIDAD
EPIDEMIOLÓGICA REGIONAL

Epidemióloga Regional:

Dra. Beatriz Ojeda

Colaboradores:

Dra. Laura Riquelme Heisele

Correo electrónico:

epidemiologiaivregionsanitaria@gmail.com

Unidad Epidemiológica

Regional: Cuarta Región Sanitaria, departamento de Guairá.

Oficina: Distrito Villarrica

Tel: 0982 893001 – 0982 717001

Consideraciones

El contenido de este boletín puede modificarse según la dinámica de la vigilancia de las Arbovirosis: dengue, chikungunya y zika.

Las notificaciones de Arbovirosis se definen operacionalmente, en este boletín, a partir de la Resolución N° 600/2019, correspondiente al 3 de diciembre del año 2019 "Criterios de definición de casos de arbovirosis: dengue, chikungunya y zika, flujograma para la toma de muestra de laboratorio". Remitirse a este documento oficial para conocer las definiciones epidemiológicas de caso, utilizados en este material.



DIRECCIÓN DE VIGILANCIA Y RESPUESTA A
EMERGENCIAS EN SALUD PÚBLICA



TESÁI HA TEKO
PORÁVE
MOROKKHA
Ministerio de
SALUD PÚBLICA
Y BIENESTAR SOCIAL

TETÁ REKUÁI
GOBIERNO NACIONAL

Paraguái
Tehyguára
mba'e

Situación Epidemiológica

Departamento de Guairá

Actualización: SE 1 a SE 23. 02 de enero al 11 de junio de 2022

En el departamento de Guairá, los registros de dengue suman 337 notificaciones, de los cuales 161 fueron descartados y 173 continúan sospechosos. En la semana 10 se registra un caso confirmado de dengue en el distrito de Mbocayaty barrio Nuestra Sra. de la Asunción. En cuanto a las notificaciones de chikungunya se registraron 6 casos sospechosos y 36 casos descartados, en la semana 18 se registró un caso confirmado de chikungunya en el distrito de Mbocayaty barrio Virgen del Rosario, referente a zika se cuenta con 5 casos sospechosos y 38 descartados. *Tabla 1*

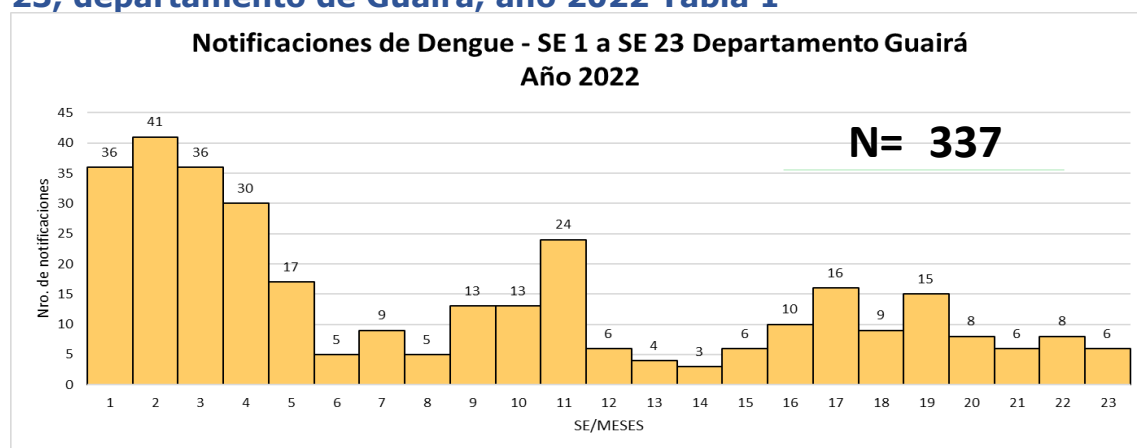
En el gráfico 1, se presenta el número de notificaciones de dengue, a nivel departamental, por semana de inicio de síntomas, excluyendo los descartados.

Guairá cuenta con 18 distritos; y las notificaciones (confirmados, probables y sospechosos) de dengue, fueron procedentes de 17 distritos. *Tabla 2*

Tabla 1: Resumen general de arbovirosis

DEPARTAMENTO DE GUAIRÁ. AÑO 2022			
ARBOVIROSIS	CASOS (CONF. Y PROB.)	SOSPECHOSOS	DESCARTADOS
DENGUE	1	173	161
CHIKUNGUNYA	1	6	36
ZIKA	0	5	38
Totales	2	184	235

Gráfico 1. Dengue. Número de notificaciones desde la SE 1 a la SE 23, departamento de Guairá, año 2022 *Tabla 1*



DIRECCIÓN DE VIGILANCIA Y RESPUESTA A EMERGENCIAS EN SALUD PÚBLICA



TETÁ REKUÁI
GOBIERNO NACIONAL

Paraguay
Tetãguará
mba'e

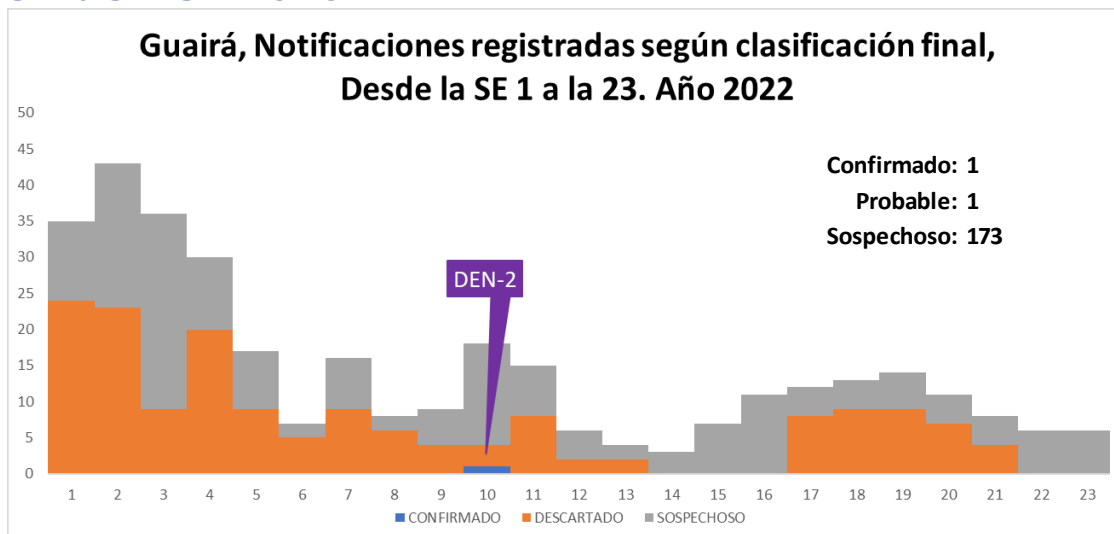
Situación Epidemiológica

Departamento de Guairá

Tabla 2: Casos de dengue por distritos

DEPARTAMENTO DE GUAIRÁ. AÑO 2022			
DISTRITOS	CASOS (CONF. Y PROB.)	SOSPECHOSOS	DESCARTADOS
VILLARRICA	0	119	115
COLONIA INDEPENDENCIA	0	9	3
ITAPE	0	3	3
PASO YOBAI	0	7	5
BORJA	0	2	2
FELIX PEREZ CARDOZO	0	3	3
JOSE FASSARDI	0	2	4
MAURICIO JOSE TROCHE	0	4	2
ÑUMI	0	3	2
SAN SALVADOR	0	1	1
CORONEL MARTINEZ	0	5	1
MBOCAYATY	1	5	11
YATAITY	0	3	2
NATALICIO TALAVERA	0	3	0
ITURBE	0	2	2
TEBICUARY	0	0	2
GENERAL EUGENIO A. GARAY	0	2	3
Totales	1	173	161

Gráfico 2. Notificaciones registradas según clasificación final, desde SE1 a SE 23. Año 2022.

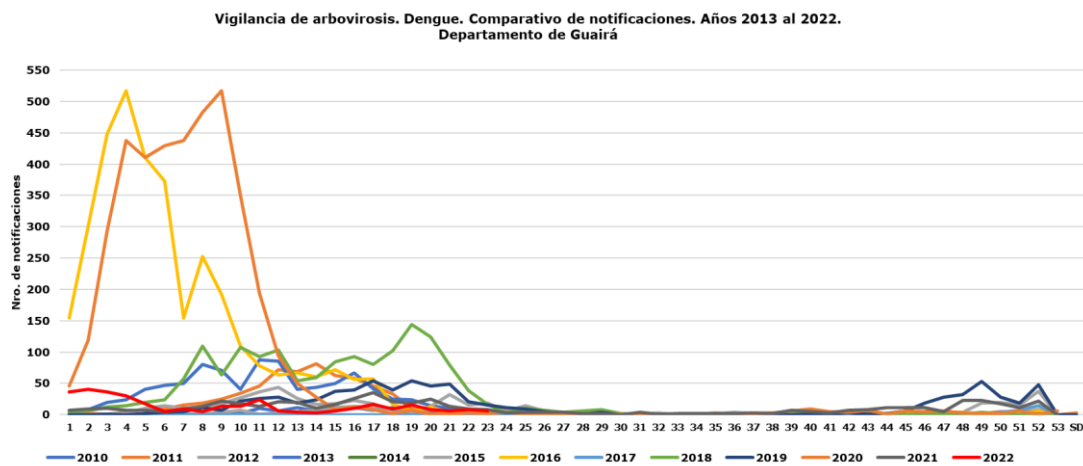


Situación Epidemiológica

Departamento de Guairá

El gráfico 2, muestra un comparativo de la tendencia de notificaciones del departamento de Guairá, según semanas epidemiológicas en los últimos 10 años. Se incluyeron las notificaciones de casos confirmados, probables y sospechosos registrados en el sistema de vigilancia. Se excluyeron los descartados.

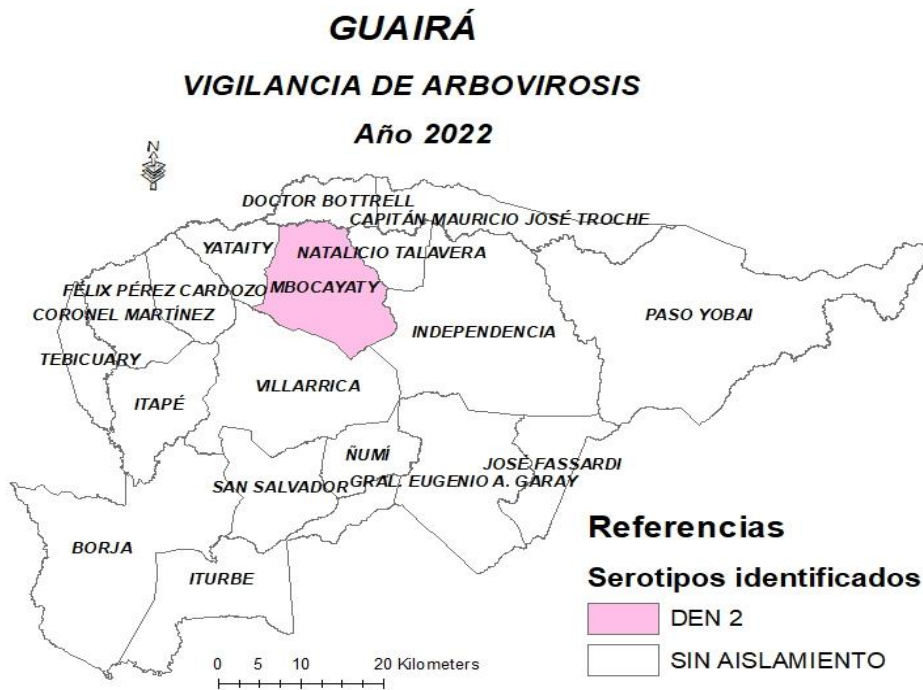
Gráfico 2. Comparativo de notificaciones de los últimos 10 años. 2013 al 2022



[Escriba aquí]

Circulación viral

En la semana 10 del año 2022, se confirmó la circulación viral de DEN-2 en el distrito de Mboycaty, barrio Nuestra Sra. De la Asunción.



DIRECCIÓN DE VIGILANCIA Y RESPUESTA A EMERGENCIAS EN SALUD PÚBLICA



TESÁ HA TEKO
PORÁVE
MOTOKA
Ministerio de
SALUD PÚBLICA
Y BIENESTAR SOCIAL

TETÁ REKUÁI
GOBIERNO NACIONAL

Paraguái
tehyguára
mba'e

[Escriba aquí]

Reseña del año 2021

- **Dengue:**

Se registraron 872 notificaciones de arbovirosis:

- > 143 casos (70 confirmados y 73 probables)
- > 267 sospechosos
- > 462 descartados

- **Chikungunya:**

- > No se registraron casos confirmados ni probables

- **Zika:**

- > No se registraron casos confirmados ni probables