

# Boletín semanal de Arbovirosis

Año 2022

SE 1 a la SE 41 (2 de enero al 15 de octubre)

## Contenido



### 01. Situación epidemiológica

- > Dengue
- > Chikungunya
- > Zika

### 02. Tendencia de notificaciones

### 03. Circulación viral

### 04. Reseña del año 2021

## Descripción

Este boletín contiene información actualizada de la Situación Epidemiológica de Arbovirosis: Dengue, Zika y Chikungunya.

Los datos presentados, tienen como fuente principal la base nacional de la Vigilancia de Arbovirosis.

La revisión final y difusión de las informaciones, aquí presentadas, son realizadas por el equipo técnico de la Dirección de Vigilancia y Respuesta a Emergencias de Salud Pública /Centro Nacional de Enlace (CNE-RSI).



## GUAIRÁ

### IV R.S.



ELABORADO POR LA UNIDAD  
EPIDEMIOLÓGICA REGIONAL

### Epidemióloga Regional:

Dra. Beatriz Ojeda

### Colaboradores:

Dra. Laura Riquelme Heisele

### Correo electrónico:

[epidemiologiaivregionsanitaria@gmail.com](mailto:epidemiologiaivregionsanitaria@gmail.com)

### Unidad Epidemiológica

**Regional:** Cuarta Región Sanitaria, departamento de Guairá.

**Oficina:** Distrito Villarrica

**Tel:** 0982 893001 – 0982 717001

## Consideraciones

El contenido de este boletín puede modificarse según la dinámica de la vigilancia de las Arbovirosis: dengue, chikungunya y zika.

Las notificaciones de Arbovirosis se definen operacionalmente, en este boletín, a partir de la Resolución N° 600/2019, correspondiente al 3 de diciembre del año 2019 "Criterios de definición de casos de arbovirosis: dengue, chikungunya y zika, flujograma para la toma de muestra de laboratorio". Remitirse a este documento oficial para conocer las definiciones epidemiológicas de caso, utilizados en este material.



DIRECCIÓN DE VIGILANCIA Y RESPUESTA A  
EMERGENCIAS EN SALUD PÚBLICA



TETÁ REKUÁI  
GOBIERNO NACIONAL

Paraguay  
Tetãguará  
mba'e

# Situación Epidemiológica

## Departamento de Guairá

Actualización: SE 1 a SE 41. 02 de enero al 15 de octubre de 2022

En el departamento de Guairá, los registros de dengue suman 487 notificaciones, de los cuales 294 fueron descartados y 189 continúan sospechosos. En la semana 10 se registra un caso confirmado de dengue en el distrito de Mbocayaty barrio Nuestra Sra. de la Asunción. En cuanto a las notificaciones de chikungunya se registraron 6 casos sospechosos y 117 casos descartados, en la semana 18 se registró un caso confirmado de chikungunya en el distrito de Mbocayaty barrio Virgen del Rosario, referente a zika se cuenta con 6 casos sospechosos y 120 descartados. *Tabla 1*

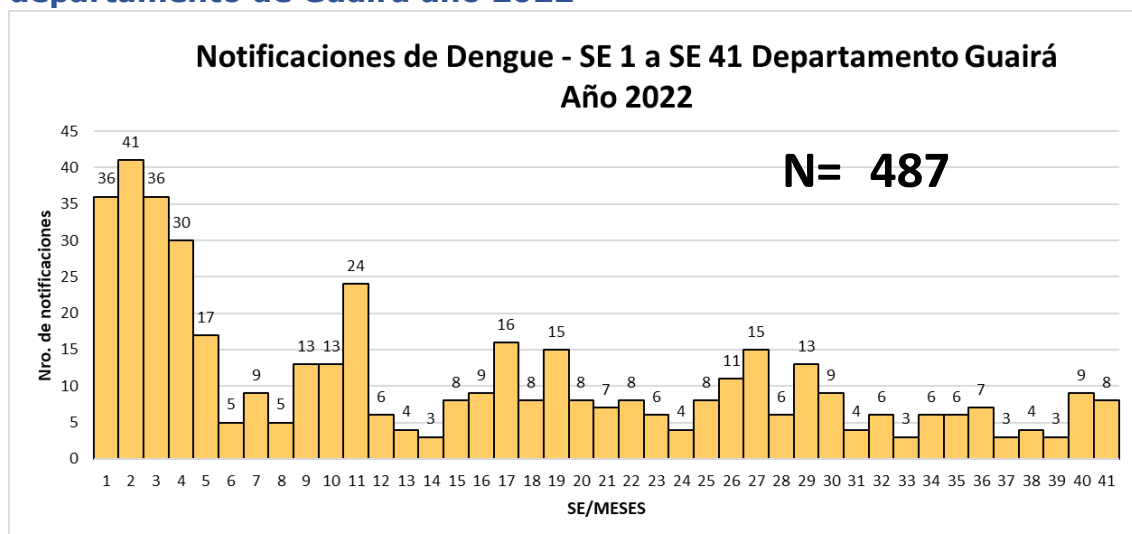
En el gráfico 1, se presenta el número de notificaciones de dengue, a nivel departamental, por semana de inicio de síntomas, excluyendo los descartados.

Guairá cuenta con 18 distritos; y las notificaciones (confirmados, probables y sospechosos) de dengue, fueron procedentes de 17 distritos. *Tabla 2*

**Tabla 1: Resumen general de arbovirosis**

DEPARTAMENTO DE GUAIRÁ. AÑO 2022			
ARBOVIROSIS	CASOS (CONF. Y PROB.)	SOSPECHOSOS	DESCARTADOS
DENGUE	2	189	294
CHIKUNGUNYA	1	6	117
ZIKA	0	6	120
<b>Totales</b>	<b>3</b>	<b>201</b>	<b>531</b>

**Gráfico 1: Número de notificaciones desde la SE 1 a la SE 41, departamento de Guairá año 2022**



DIRECCIÓN DE VIGILANCIA Y RESPUESTA A EMERGENCIAS EN SALUD PÚBLICA



TETÁ REKUÁI  
GOBIERNO NACIONAL

Paraguái  
tehyguará  
mba'e

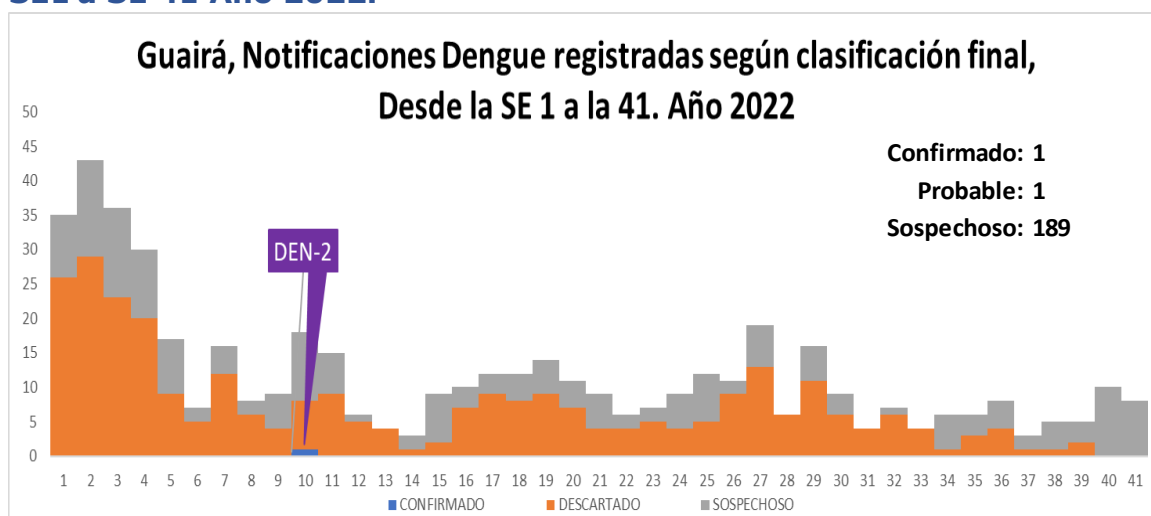
# Situación Epidemiológica

## Departamento de Guairá

**Tabla 2: Casos de dengue por distritos**

DEPARTAMENTO DE GUAIRÁ. AÑO 2022			
DISTRITOS	CASOS (CONF. Y PROB.)	SOSPECHOSOS	DESCARTADOS
VILLARRICA	0	126	213
COLONIA INDEPENDENCIA	0	9	6
ITAPE	0	2	11
PASO YOBAI	0	7	7
BORJA	0	4	3
FELIX PEREZ CARDOZO	0	2	5
JOSE FASSARDI	0	2	6
MAURICIO JOSE TROCHE	0	8	3
ÑUMI	0	4	4
SAN SALVADOR	0	1	1
CORONEL MARTINEZ	0	7	3
MBOCAYATY	1	5	16
YATAITY	0	4	4
NATALICIO TALAVERA	0	3	0
ITURBE	0	4	5
TEBICUARY	0	0	2
GENERAL EUGENIO A. GARAY	0	1	5
<b>Totales</b>	<b>2</b>	<b>189</b>	<b>294</b>

**Gráfico 2. Notificaciones registradas según clasificación final, desde SE1 a SE 41 Año 2022.**

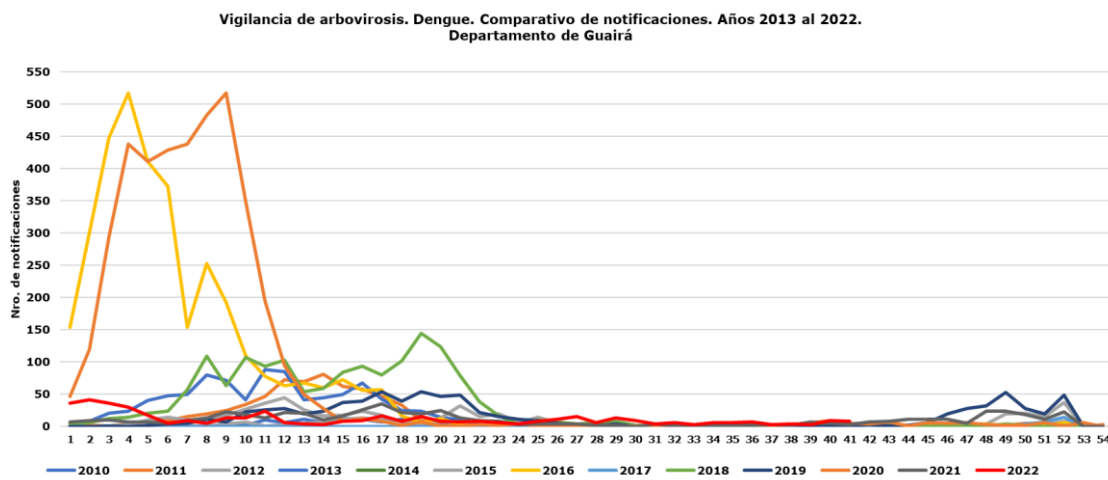


# Situación Epidemiológica

## Departamento de Guairá

El gráfico 2, muestra un comparativo de la tendencia de notificaciones del departamento de Guairá, según semanas epidemiológicas en los últimos 10 años. Se incluyeron las notificaciones de casos confirmados, probables y sospechosos registrados en el sistema de vigilancia. Se excluyeron los descartados.

**Gráfico 2. Comparativo de notificaciones de los últimos 10 años. 2013 al 2022.**



DIRECCIÓN DE VIGILANCIA Y RESPUESTA A EMERGENCIAS EN SALUD PÚBLICA



TESÁI HA TEKO  
PORÁVE  
MOTOKÁI  
Ministerio de  
SALUD PÚBLICA  
Y BIENESTAR SOCIAL

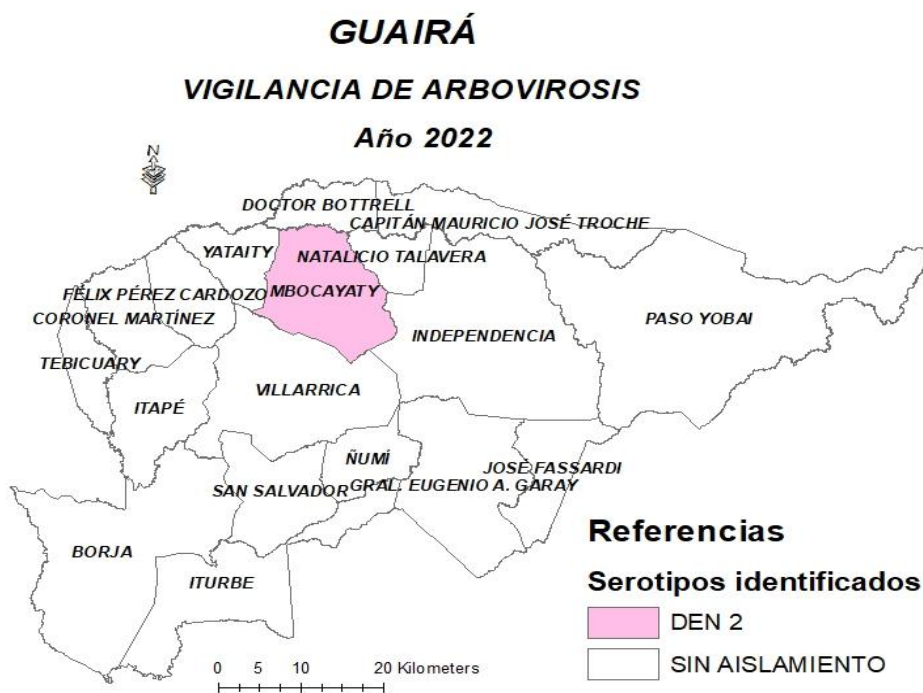
TETÁ REKUÁI  
GOBIERNO NACIONAL

Paraguay  
Tehyguará  
mba'e

[Escriba aquí]

## Circulación viral

En la semana 10 del año 2022, se confirmó la circulación viral de DEN-2 en el distrito de Mboycaty, barrio Nuestra Sra. De la Asunción.



[Escriba aquí]

## Reseña del año 2021

- **Dengue:**

Se registraron 872 notificaciones de arbovirosis:

- > 143 casos (70 confirmados y 73 probables)
- > 267 sospechosos
- > 462 descartados

- **Chikungunya:**

- > No se registraron casos confirmados ni probables

- **Zika:**

- > No se registraron casos confirmados ni probables