



Boletín de Arbovirosis

Situación Epidemiológica – Año 2018

Actualización Semanal

SE 1 a SE 43

En este Boletín se encuentra la información analizada de la Situación de las Arbovirosis en el departamento de Guairá.

La fuente principal utilizada son los datos recibidos en la Dirección General de Vigilancia de la Salud a través de las informaciones aportadas por los servicios y/o unidades notificadoras de todo el territorio nacional.

Los datos se encuentran bajo constante modificación debido a los procesos de la Vigilancia de las Arbovirosis: Dengue, Chikungunya y Zika.

Para esta edición se utilizó como fuente principal la Base Nacional de Arbovirosis, de la Unidad de Gestión de Datos de la Dirección General de Vigilancia de la Salud con corte desde la SE 1 a la SE 43.

Contenido

Pág.

Portada	1
Situación Epidemiológica	2-3
Distribución geográfica	4

Ministerio de Salud Pública y Bienestar Social
Dirección General de Vigilancia de la Salud
Unidad Epidemiológica de Guairá
IV Región Sanitaria Guairá
Telefax: (595) 0541-42386

Epidemiólogo/a Regional: Lic. Estela Bogado

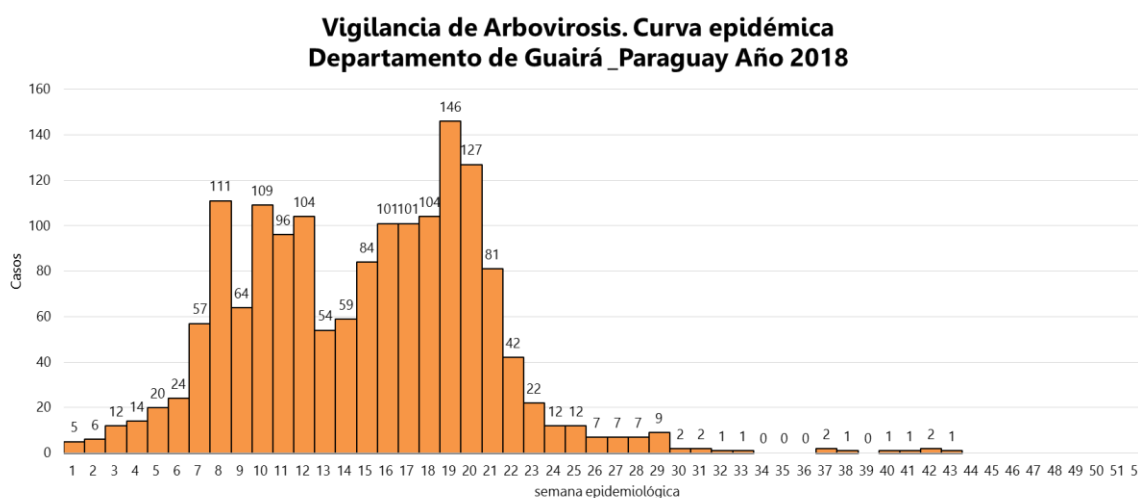
Situación Epidemiológica

Grafico 1: Curva de notificaciones Guairá-SE 1 a la SE 43. Año 2018

Desde la SE 1 (31/12/2017) a la SE 43 (27 de octubre de 2018) se registraron un total de 1.611 notificaciones de Arbovirosis (dengue, chikungunya y zika).

Se observa que el mayor número de notificaciones se registra en la SE 19 (mayo).

Los últimos casos confirmados por laboratorio de referencia nacional se registraron en el distrito de Villarrica en los barrios: Ybaroty y Tuyumi en la SE 23 (junio). El último caso probable se registró en el barrio Lomas Valentinas, distrito de Villarrica.



Datos totales

77 confirmados para dengue

548 probables para dengue

1 confirmado para chikungunya en la SE 14 (abril)

985 sospechosos

287 descartados

Tabla 1: Notificaciones y casos de Arbovirosis, departamento Guairá-Año 2018

Ditritos del departamento Guairá	NOTIFICACIONES Y CASOS DE ARBOVIROSIS-DEPARTAMENTO GUAIRÁ								
	DENGUE		CHIKUNGUNYA		ZIKA		NOTIFICACIONES		Total de conf. probables y sospechosos
	Confirmados	Probables	Confirmados	Probables	Confirmados	Probables	Sospechosos	Descartados	
VILLARRICA	51	483	1				489	185	1.024
INDEPENDENCIA	2	24					74	8	100
MBOCAYATY	5	8					61	8	74
MAURICIO JOSÉ TROCHE	3	6					56	9	65
YATAITY	3						50	11	53
FELIX PEREZ CARDOZO	2	1					50	9	53
CORONEL MARTINEZ	5	3					29	11	37
BORJA		2					34	4	36
PASO YOBAI		3					20	15	23
ÑUMI		3					29	2	32
ITAPE	3	4					18	6	25
ITURBE		2					21	3	23
GENERAL GARAY	1	4					11	7	16
NATALICIO TALAVERA							20	2	20
JOSE FASSARDI	1	2					12	2	15
TEBICUARY	1	3					7	2	11
DOCTOR BOTRELL							2	3	2
SAN SALVADOR							2		2
TOTALES	77	548	1	0	0	0	985	287	1.611

Gráfico 2: Confirmados y probables de dengue según edad y sexo, departamento Guairá-Año 2018

Según las notificaciones de Arbovirosis registradas el grupo de edad más afectado corresponde a adultos jóvenes de 20 a 39 años, principalmente al sexo femenino.

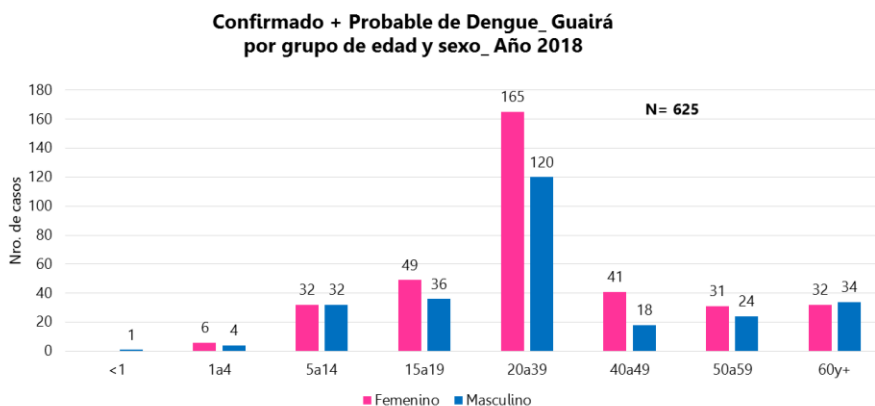
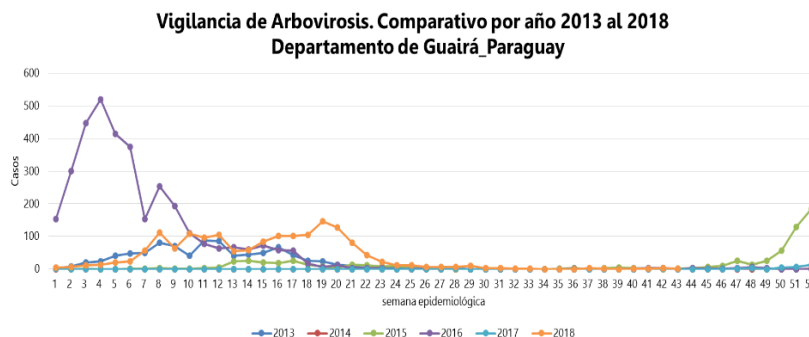


Gráfico 3: Comparativo de años anteriores. Desde el 2013 al 2018. Guairá

En lo que va del año y según el histórico en años anteriores se registraron brotes de dengue entre las SE 17 a 21 afectando sobre todo a barrios del distrito de Villarrica.



Circulación viral

Se identificó la circulación de DEN- 1 en el 61% (11/18) de los distritos del departamento.

Se registra co-circulación de DEN-1 y DEN-4 en el distrito de Villarrica. Además, se registró un caso confirmado de Chikungunya en el mismo distrito en la SE 14 (abril).

Mapa 1: Distribución geográfica de los casos confirmados por distrito-Guiará-Año 2018

