



# Boletín de Arbovirosis

## Situación Epidemiológica – Año 2018

### Actualización Semanal

#### SE 1 a SE 47

En este Boletín se encuentra la información analizada de la Situación de las Arbovirosis en el departamento de Guairá.

La fuente principal utilizada son los datos recibidos en la Dirección General de Vigilancia de la Salud a través de las informaciones aportadas por los servicios y/o unidades notificadoras de todo el territorio nacional.

Los datos se encuentran bajo constante modificación debido a los procesos de la Vigilancia de las Arbovirosis: Dengue, Chikungunya y Zika.

Para esta edición se utilizó como fuente principal la Base Nacional de Arbovirosis, de la Unidad de Gestión de Datos de la Dirección General de Vigilancia de la Salud con corte desde la SE 1 a la SE 47. (hasta el 24 de noviembre)

### Contenido

### Pág.

Portada	1
Situación Epidemiológica	2-4
Distribución geográfica	5

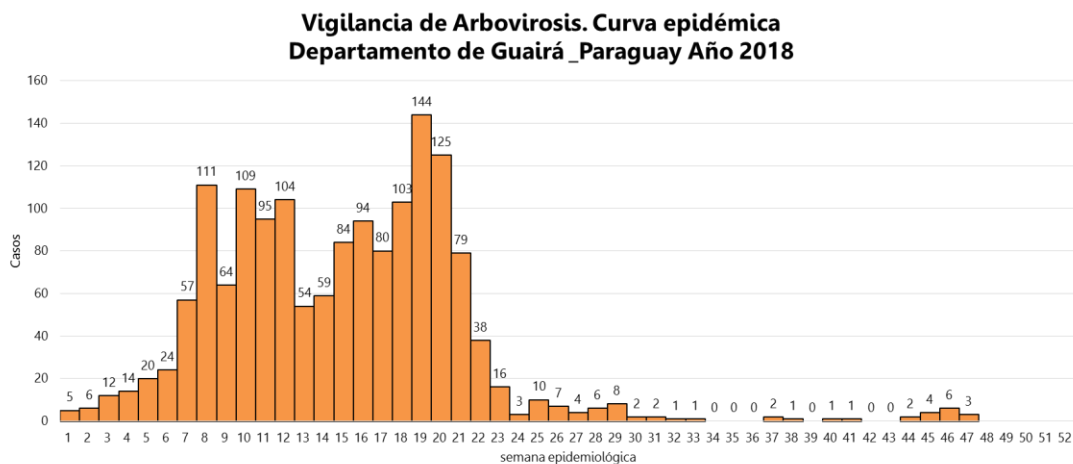
Ministerio de Salud Pública y Bienestar Social  
 Dirección General de Vigilancia de la Salud  
 Unidad Epidemiológica de Guairá  
 IV Región Sanitaria Guairá  
 Telefax: (595) 0541-42386

**Epidemiólogo/a Regional:** Lic. Estela Bogado

## Situación Epidemiológica

Desde la SE 1 (31/12/2017) a la SE 47 (24 de noviembre de 2018) se registraron un total de **1.561** notificaciones de Arbovirosis (dengue, chikungunya y zika), observándose un discreto aumento de las notificaciones de casos sospechosos en las últimas semanas, éstas notificaciones corresponden principalmente a pacientes procedentes de Villarrica. Los últimos casos confirmados de dengue se registraron en SE 23 (junio), en Villarrica.

### Grafico 1: Curva de notificaciones Guairá-SE 1 a la SE 47. Año 2018



### Datos totales

**77** confirmados para dengue

**548** probables para dengue

**1** confirmado para chikungunya en la SE 14

**935** sospechosos

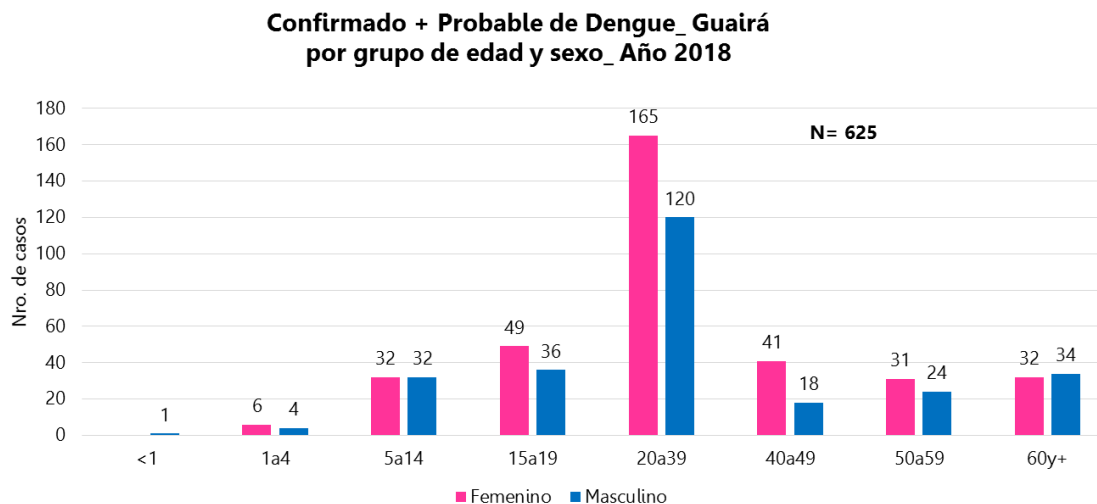
**364** descartados

**Tabla 1: Notificaciones y casos de Arbovirosis, departamento Guairá-Año 2018**

NOTIFICACIONES Y CASOS DE ARBOVIROSIS-DEPARTAMENTO GUAIRÁ									
Ditritos del departamento Guairá	DENGUE		CHIKUNGUNYA		ZIKA		NOTIFICACIONES		Total de conf. probables y sospechosos
	Confirmados	Probables	Confirmados	Probables	Confirmados	Probables	Sospechosos	Descartados	
VILLARRICA	51	483	1				448	238	983
INDEPENDENCIA	2	24					71	11	97
MBOCAYATY	5	8					59	10	72
MAURICIO JOSÉ TROCHE	3	6					61	10	70
YATAITY	3						50	12	53
FELIX PEREZ CARDOZO	2	1					49	13	52
CORONEL MARTINEZ	5	3					26	15	34
BORJA		2					33	5	35
PASO YOBAI		3					18	17	21
ÑUMI		3					26	6	29
ITAPE	3	4					18	7	25
ITURBE		2					21	3	23
GENERAL GARAY	1	4					11	7	16
NATALICIO TALAVERA							20	3	20
JOSE FASSARDI	1	2					13	2	16
TEBICUARY	1	3					7	2	11
DOCTOR BOTRELL							2	3	2
SAN SALVADOR							2		2
<b>TOTALES</b>	<b>77</b>	<b>548</b>	<b>1</b>	<b>0</b>	<b>0</b>	<b>0</b>	<b>935</b>	<b>364</b>	<b>1.561</b>

**Gráfico 2: Confirmados y probables de dengue según edad y sexo, departamento Guairá-Año 2018**

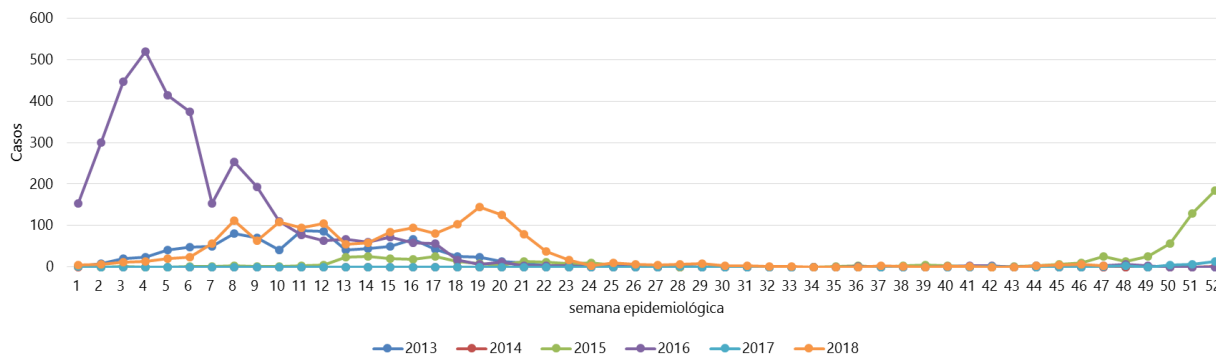
Según las notificaciones de Arbovirosis registradas el grupo de edad más afectado corresponde a adultos jóvenes de 20 a 39 años, principalmente del sexo femenino.



**Gráfico 3: Comparativo de años anteriores. Desde el 2013 al 2018. Guairá**

En lo que va del año y según el histórico, se registraron brotes de dengue entre las SE 17 y 21 afectando a distintos barrios del distrito de Villarrica. En las últimas semanas se observa un discreto aumento de las notificaciones coincidente con lo observado en la misma época en años anteriores.

**Vigilancia de Arbovirosis. Comparativo por año 2013 al 2018  
Departamento de Guairá\_Paraguay**



### Circulación viral

Se identificó la circulación de DEN- 1 en el 61% (11/18) de los distritos del departamento. Se registra co-circulación de DEN-1 y DEN-4 en el distrito de Villarrica. Además, se registró un caso confirmado de Chikungunya en el mismo distrito en la SE 14.

**Mapa 1: Distribución geográfica de los casos confirmados por distrito-Guiará-Año 2018**

