

# Boletín de Arbovirosis

Situación Epidemiológica - Año 2018  
Actualización: SE 1 a la SE 48

En este Boletín se encuentra la información analizada de la Situación de las Arbovirosis en el departamento de Caazapá.

La fuente principal utilizada son los datos recibidos en la Dirección General de Vigilancia de la Salud a través de las informaciones aportadas por los servicios y/o unidades notificadoras de todo el territorio nacional.

Los datos se encuentran bajo constante modificación debido a los procesos de la Vigilancia de las Arbovirosis: Dengue, Chikungunya y Zika.

Para esta edición se utilizó como fuente principal la Base Nacional de Arbovirosis, de la Unidad de Gestión de Datos de la Dirección General de Vigilancia de la Salud, con corte desde enero, desde la Semana 01 hasta la semana 48 del Año 2018.

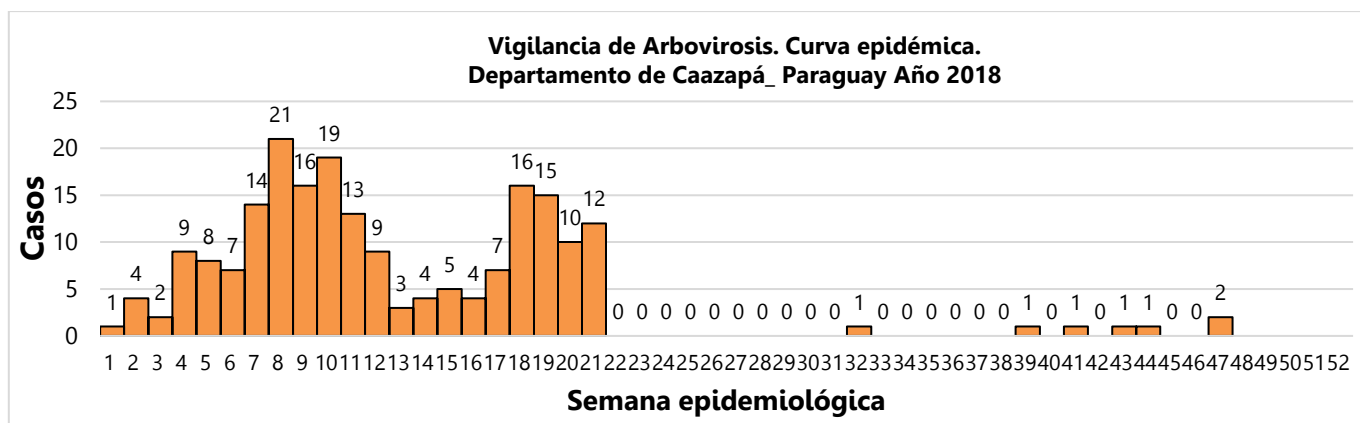
| Contenido                | Pág. |
|--------------------------|------|
| Portada                  | 1    |
| Situación Epidemiológica | 2-4  |
| Circulación viral        | 5    |

Ministerio de Salud Pública y Bienestar Social  
Dirección General de Vigilancia de la Salud  
Unidad Epidemiológica de Caazapá  
Teléfono: 0542 23 24 01  
Dirección: Av. Madame Lynch  
**Epidemiólogo/a Regional:** Lic. Roque Garcete

### Situación Epidemiológica

Desde la SE 1 (31/12/2017) a la SE 48 (06 de diciembre) se registraron un total de 206 notificaciones de Arbovirosis (dengue, chikungunya y zika).

**Grafico 1: Curva de notificaciones Caazapá-SE 1 a la SE 48. Año 2018**



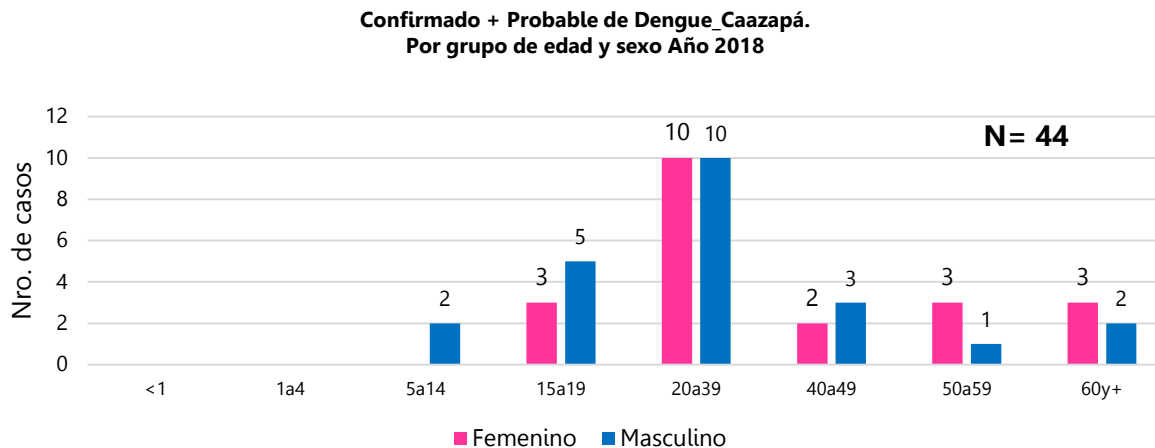
### Datos totales

- 24 confirmados para dengue
- 20 probables para dengue
- 3 casos probables de chikungunya
- 159 sospechosos
- 80 descartados

**Tabla 1: Notificaciones y casos de Arbovirosis, departamento Caazapá-Año 2018**

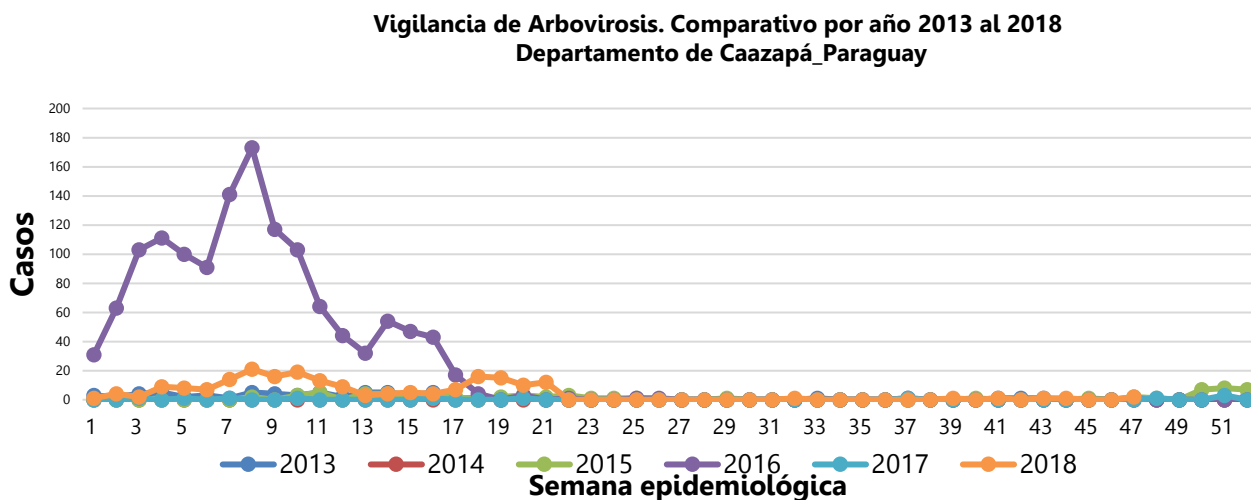
| NOTIFICACIONES Y CASOS DE ARBOVIROSIS-DEPARTAMENTO DE CAAZAPÁ |             |           |             |           |             |           |                |             |  |
|---|-------------|-----------|-------------|-----------|-------------|-----------|----------------|-------------|--|
| Ditrros del departamento Caazapá                              | DENGUE      |           | CHIKUNGUNYA |           | ZIKA        |           | NOTIFICACIONES |             | Total de conf. probables y sospechosos |
|   | Confirmados | Probables | Confirmados | Probables | Confirmados | Probables | Sospechosos    | Descartados |  |
| CAAZAPA   | 10          | 6         |             | 2         |             |           | 95             | 46          | 113                                    |
| SAN JUAN NEPOMUCENO   | 5           | 8         |             | 1         |             |           | 17             | 12          | 31                                     |
| YUTY  | 5           | 2         |             |           |             |           | 18             | 2           | 25                                     |
| BUENA VISTA   | 1           | 1         |             |           |             |           | 6              | 4           | 8                                      |
| MOISES BERTONI  |             |           |             |           |             |           | 9              | 4           | 9                                      |
| MACIEL  |             |           |             |           |             |           | 6              | 3           | 6                                      |
| GENERAL MORINIGO  |             | 2         |             |           |             |           | 1              | 3           | 3                                      |
| YEGROS  | 2           |           |             |           |             |           | 2              | 1           | 4                                      |
| AVAI  |             | 1         |             |           |             |           | 2              | 2           | 3                                      |
| 3 DE MAYO   | 1           |           |             |           |             |           | 1              | 1           | 2                                      |
| TAVAI   |             |           |             |           |             |           | 2              | 2           | 2                                      |
| <b>TOTALES</b>  | <b>24</b>   | <b>20</b> | <b>0</b>    | <b>3</b>  | <b>0</b>    | <b>0</b>  | <b>159</b>     | <b>80</b>   | <b>206</b>                             |

**Gráfico 2: Confirmados y probables de dengue según edad y sexo, departamento Caazapá-Año 2018.**



El grupo de edad más afectado es el **de 20 a 39 años** con predominio del **sexo masculino**, como evidencia las tendencias en la tabla de sexo del 2018

**Gráfico 3: Comparativo de años anteriores. Desde el 2012 al 2018. Caazapá.**



La tendencia del año 2018 registra un comportamiento similar a años anteriores, sin embargo, entre las semanas 8 y 10 se observa en la curva un aumento inusual, resultado de las notificaciones de arbovirosis del distrito de Caazapá y Yuty. Desde la semana 22 hasta la 48 la tendencia se encuentra dentro de lo esperado para la época del año. Estas tendencias se mantienen en sus niveles mínimos, llama la atención que el distrito de San Juan Nepomuceno no tenga un aumento de notificaciones a pesar del mayor índice de infestación larvaria, llegando 4 en algunos barrios y por el histórico de casos del citado distrito, y como antecedente la gran epidemia del 2016.

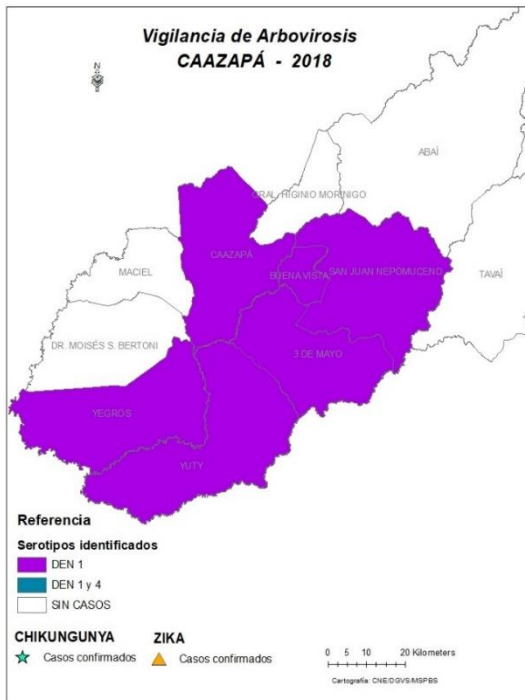
## Circulación viral

Se identificó la circulación de DEN- 1 en los siguientes distritos: Caazapá, San Juan Nepomuceno, Yuty, Buena Vista, 3 de mayo, y Yegros.

Además, tres casos probables del virus Chikungunya en el distrito de Caazapá en la SE 2 y la SE 20, y en el distrito de San Juan Nepomuceno en la SE 32

Los últimos tres casos confirmados de dengue se registraron en el distrito de Yuty en el SE 20 y 21.

**Mapa 1: Distribución geográfica de los casos confirmados por distrito-Caazapá-Año 2018**



**Mapa 2: Ubicación geográfica de casos probables de Chikungunya-Caazapá-Año 2018**

