

Boletín semanal de Arbovirosis

Año 2022

SE 1 a la SE 13 (02 de enero al 02 de abril)

Contenido



01. Situación epidemiológica

- > Dengue
- > Chikungunya
- > Zika

02. Tendencia de notificaciones

03. Circulación viral

04. Reseña del año 2021

Descripción

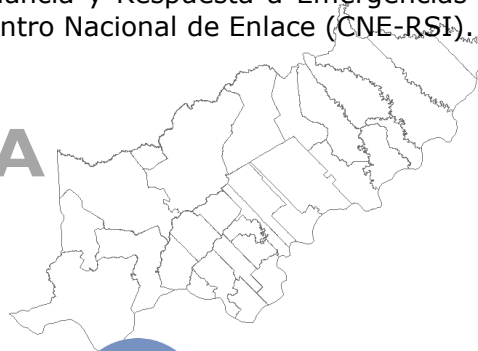
Este boletín contiene información actualizada de la Situación Epidemiológica de Arbovirosis: Dengue, Zika y Chikungunya.

Los datos presentados, tienen como fuente principal la base nacional de la Vigilancia de Arbovirosis.

La revisión final y difusión de las informaciones, aquí presentadas, son realizadas por el equipo técnico de la Dirección de Vigilancia y Respuesta a Emergencias de Salud Pública /Centro Nacional de Enlace (CNE-RSI).

ITAPÚA

VII R.S.



ELABORADO POR LA UNIDAD
EPIDEMIOLÓGICA REGIONAL

Epidemióloga Regional:

Dra. Pastora Duarte

Colaboradores:

Mg. Laura Bogado – Dr. Juan Ruiz
– Univ. Diana Figueredo

Correo electrónico:

epidemiologia7rs@gmail.com

Unidad Epidemiológica

Regional: Séptima Región
Sanitaria, departamento de
Itapúa.

Oficina: Distrito Encarnación

Tel: +595 983 121355

Consideraciones

El contenido de este boletín puede modificarse según la dinámica de la vigilancia de las Arbovirosis: dengue, chikungunya y zika.

Las notificaciones de Arbovirosis se definen operacionalmente, en este boletín, a partir de la Resolución N° 600/2019, correspondiente al 3 de diciembre del año 2019 "Criterios de definición de casos de arbovirosis: dengue, chikungunya y zika, flujograma para la toma de muestra de laboratorio". Remitirse a este documento oficial para conocer las definiciones epidemiológicas de caso, utilizados en este material.

Situación Epidemiológica

Departamento de Itapúa

Actualización: SE 1 a SE 13. 02 de enero al 02 de abril de 2022

En el departamento de Itapúa, los registros de dengue suman 84 notificaciones, de los cuales 81 fueron descartados y 3 continúan sospechosos. En lo que va de año 2022, no se registraron casos confirmados ni probables de dengue. En cuanto a las notificaciones de chikungunya, hasta el cierre de esta edición, no se registraron. Por otro lado, zika registró una (1) notificación de sospecha, procedente del distrito de Cambyretá, el cual fue descartado.

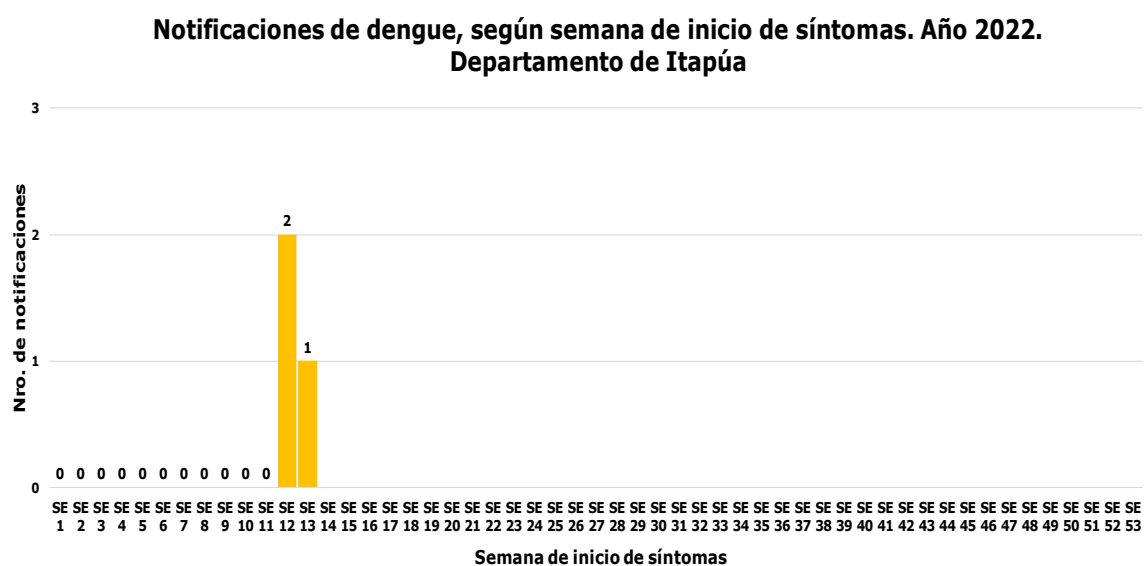
En el gráfico 1, se presenta el número de notificaciones de dengue, a nivel departamental, por semana de inicio de síntomas, excluyendo los descartados.

Itapúa cuenta con 30 distritos; y las notificaciones (confirmados, probables y sospechosos) de dengue, fueron procedentes de 3 distritos. *Tabla 2*

Tabla 1: Arbovirosis. Resumen general.

DEPARTAMENTO DE ITAPÚA. AÑO 2022				
ARBOVIROSIS	CASOS (CONF. Y PROB.)	SOSPECHOSOS	DESCARTADOS	TOTAL
DENGUE	0	3	81	84
CHIKUNGUNYA	0	0	0	0
ZIKA	0	0	1	1

Gráfico 1. Dengue. Número de notificaciones sospechosas desde la SE 1 a la SE 13, departamento de Itapúa, año 2022



Situación Epidemiológica

Departamento de Itapúa

Tabla 2: Dengue. Distribución de notificaciones por distritos.

DEPARTAMENTO DE ITAPÚA. AÑO 2022				
DISTRITOS	CASOS (CONF. Y PROB.)	SOSPECHOSOS	DESCARTADOS	TOTAL
ENCARNACIÓN	0	1	37	38
BELLA VISTA	0	0	0	0
CAMBYRETÁ	0	0	14	14
CAPITÁN MEZA	0	0	0	0
CAPITÁN MIRANDA	0	1	1	2
NUEVA ALBORADA	0	0	1	1
CARMEN DEL PARANÁ	0	0	1	1
CORONEL BOGADO	0	0	1	1
CARLOS ANTONIO LÓPEZ	0	0	0	0
NATALIO	0	1	1	2
FRAM	0	0	1	1
GENERAL ARTIGAS	0	0	0	0
GENERAL DELGADO	0	0	2	2
HOHENAU	0	0	0	0
JESÚS	0	0	0	0
JOSÉ LEANDRO OVIEDO	0	0	1	1
OBLIGADO	0	0	3	3
MAYOR OTAÑO	0	0	10	10
SAN COSME Y DAMIAN	0	0	0	0
SAN PEDRO DEL PARANÁ	0	0	0	0
SAN RAFAEL DEL P.	0	0	2	2
TRINIDAD	0	0	0	0
EDELIRA	0	0	0	0
T. ROMERO PEREIRA	0	0	2	2
ALTO VERÁ	0	0	1	1
LA PAZ	0	0	0	0
YATYTAY	0	0	0	0
SAN JUAN DEL PARANÁ	0	0	2	2
PIRAPÉ	0	0	0	0
ITAPÚA POTY	0	0	1	1
TOTALES	0	3	81	84

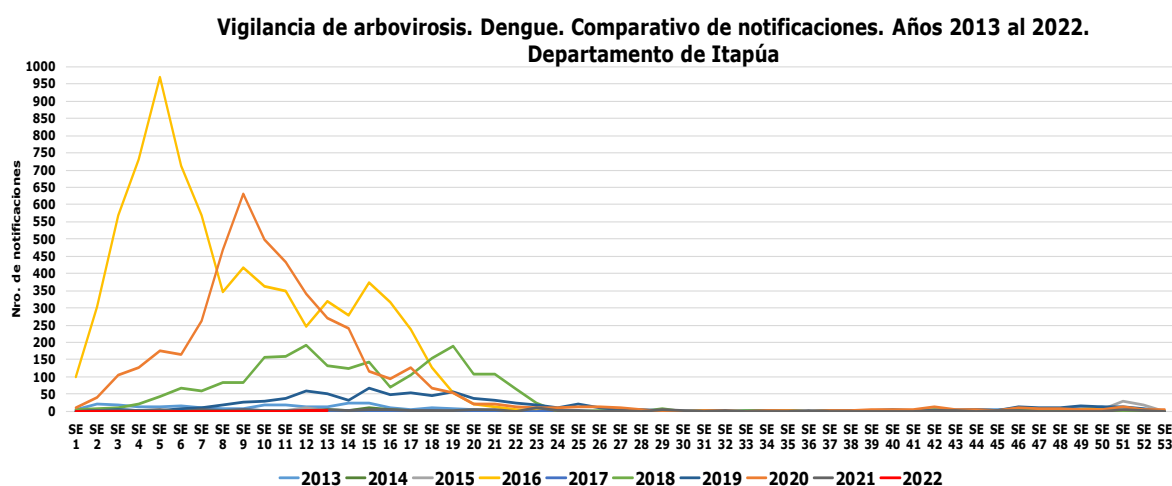


Situación Epidemiológica

Departamento de Itapúa – VII R.S.

El gráfico 2, muestra un comparativo de la tendencia de notificaciones del departamento de Itapúa, según semanas epidemiológicas en los últimos 10 años. Se incluyeron las notificaciones de casos confirmados, probables y sospechosos registrados en el sistema de vigilancia. Se excluyeron los descartados.

Gráfico 2. Comparativo de notificaciones de los últimos 10 años.
2013 al 2022



Circulación viral

En lo que va del año 2022, hasta el corte de esta edición, no se identificaron laboratorialmente la circulación viral de ninguna de las arbovirosis.

Reseña del año 2021

- **Dengue:**

Se registraron 386 notificaciones de arbovirosis:

- 43 casos (12 confirmados y 31 probables)
- 67 sospechosos
- 276 descartados

- **Chikungunya:**

- No se registraron casos confirmados ni probables

- **Zika:**

- No se registraron casos confirmados ni probables

