

Boletín semanal de Arbovirosis

Año 2022

SE 1 a la SE 20 (02 de enero al 21 de mayo)

Contenido



01. Situación epidemiológica

- > Dengue
- > Chikungunya
- > Zika

02. Tendencia de notificaciones

03. Circulación viral

04. Mapa

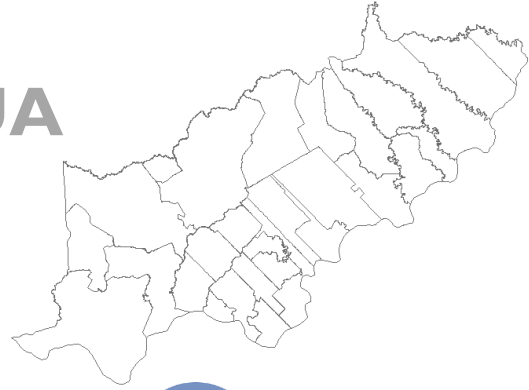
Descripción

Este boletín contiene información actualizada de la Situación Epidemiológica de Arbovirosis: Dengue, Zika y Chikungunya.

Los datos presentados, tienen como fuente principal la base nacional de la Vigilancia de Arbovirosis.

La revisión final y difusión de las informaciones, aquí presentadas, son realizadas por el equipo técnico de la Dirección de Vigilancia y Respuesta a Emergencias de Salud Pública /Centro Nacional de Enlace (CNE-RSI).

ITAPÚA
VII R.S.



ELABORADO POR LA UNIDAD
EPIDEMIOLÓGICA REGIONAL

Consideraciones

El contenido de este boletín puede modificarse según la dinámica de la vigilancia de las Arbovirosis: dengue, chikungunya y zika.

Las notificaciones de Arbovirosis se definen operacionalmente, en este boletín, a partir de la Resolución N° 600/2019, correspondiente al 3 de diciembre del año 2019 "Criterios de definición de casos de arbovirosis: dengue, chikungunya y zika, flujograma para la toma de muestra de laboratorio". Remitirse a este documento oficial para conocer las definiciones epidemiológicas de caso, utilizados en este material.

Epidemióloga Regional:

Dra. Pastora Duarte

Colaboradores:

Mg. Laura Bogado – Dr. Juan Ruiz
– Univ. Diana Figueredo

Correo electrónico:

epidemiologia7rs@gmail.com

Unidad Epidemiológica

Regional: Séptima Región
Sanitaria, departamento de
Itapúa.

Oficina: Distrito Encarnación

Tel: +595 983 121355



DIRECCIÓN DE VIGILANCIA Y RESPUESTA A
EMERGENCIAS EN SALUD PÚBLICA



TETÁ REKUÁI
GOBIERNO NACIONAL

Paraguay
Tetãguará
mba'e

Situación Epidemiológica

Departamento de Itapúa

Actualización: SE 1 a SE 20. 02 de enero al 21 de mayo de 2022

En el departamento de Itapúa **la vigilancia de Arbovirosis**, en general, registró 127 notificaciones. Se confirmaron 2 casos de Dengue del Serotipo Den-1 de forma seguida; sin embargo, aún no se confirmaron casos de chikungunya o zika. *Tabla 1*

Dengue: los registros de dengue suman 127 notificaciones, de los cuales 113 ya fueron descartados, fueron confirmados 2 casos y 12 continúan sospechosos en el Departamento. Itapúa cuenta con 30 distritos; y las notificaciones de sospechosos, confirmados y probables de dengue, fueron procedentes de 6 distritos. Los casos confirmados de dengue son procedentes de los distritos de Encarnación y Capitán Miranda, respectivamente. *Tabla 2*

En el *gráfico 1*, se observa el número de notificaciones de dengue, a nivel departamental, por semana de inicio de síntomas, excluyendo los descartados.

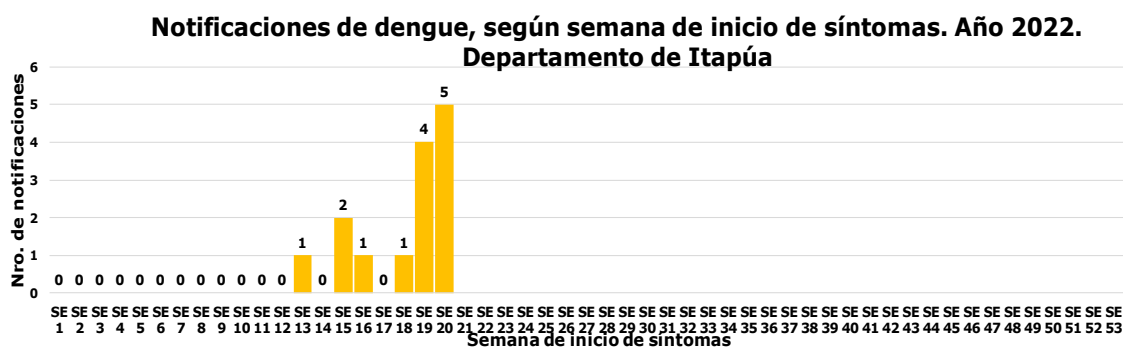
Chikungunya: En cuanto a las notificaciones de chikungunya, hasta el cierre de esta edición, se registraron 18 casos sospechosos, de los cuales se descartaron doce (12). *Tabla 3*

Zika: Por otro lado, zika registró veinte y uno (21) notificaciones de sospechas, de los cuales quince (15) ya fueron descartados y 6 continúan sospechosos. *Tabla 4*

Tabla 1: Arbovirosis. Resumen general.

DEPARTAMENTO DE ITAPÚA. AÑO 2022				
ARBOVIROSIS	CASOS (CONF. Y PROB.)	SOSPECHOSOS	DESCARTADOS	TOTAL
DENGUE	2	12	113	127
CHIKUNGUNYA	0	6	12	18
ZIKA	0	6	15	21

Gráfico 1. Dengue. Número de notificaciones sospechosas desde la SE 1 a la SE 20, departamento de Itapúa, año 2022



Situación Epidemiológica

Departamento de Itapúa

Tabla 2: Dengue. Distribución de notificaciones por distritos.

DEPARTAMENTO DE ITAPÚA. AÑO 2022				
DISTRITOS	CASOS (CONF. Y PROB.)	SOSPECHOSOS	DESCARTADOS	TOTAL
ENCARNACIÓN	1	6	53	60
BELLA VISTA	0	0	0	0
CAMBYRETÁ	0	2	19	21
CAPITÁN MEZA	0	0	0	0
CAPITÁN MIRANDA	1	0	3	4
NUEVA ALBORADA	0	0	1	1
CARMEN DEL PARANÁ	0	0	2	2
CORONEL BOGADO	0	0	1	1
CARLOS ANTONIO LÓPEZ	0	0	0	0
NATALIO	0	0	2	2
FRAM	0	1	4	5
GENERAL ARTIGAS	0	0	0	0
GENERAL DELGADO	0	0	2	2
HOHENAU	0	1	1	2
JESÚS	0	0	0	0
JOSÉ LEANDRO OVIEDO	0	0	1	1
OBLIGADO	0	1	4	5
MAYOR OTAÑO	0	1	10	11
SAN COSME Y DAMIAN	0	0	0	0
SAN PEDRO DEL PARANÁ	0	0	0	0
SAN RAFAEL DEL P.	0	0	2	2
TRINIDAD	0	0	0	0
EDELIRA	0	0	1	1
T. ROMERO PEREIRA	0	0	2	2
ALTO VERÁ	0	0	1	1
LA PAZ	0	0	0	0
YATYTAY	0	0	0	0
SAN JUAN DEL PARANÁ	0	0	3	3
PIRAPÉ	0	0	0	0
ITAPÚA POTY	0	0	1	1
TOTALES	2	12	113	127



Situación Epidemiológica

Departamento de Itapúa – VII R.S.

Tabla 3: Chikungunya. Distribución de notificaciones por distritos

Notificaciones de CHIKUNGUNYA. Departamento de Itapúa. AÑO 2022					
DISTRITOS		CASOS (CONF. Y PROB.)	SOSPECHOSOS	DESCARTADOS	TOTAL
1	CAMBYRETA	0	1	3	4
2	ENCARNACION	0	3	8	11
3	FRAM	0	1	1	2
4	HOHENU	0	1	0	1
TOTALES		0	6	12	18

Tabla 4: Zika. Distribución de notificaciones por distritos

Notificaciones de ZIKA. Departamento de Itapúa. AÑO 2022					
DISTRITOS		CASOS (CONF. Y PROB.)	SOSPECHOSOS	DESCARTADOS	TOTAL
1	CAMBYRETA	0	1	4	5
2	ENCARNACION	0	3	8	11
3	FRAM	0	1	2	3
4	HOHENU	0	1	0	1
5	ALTO VERA	0	0	1	1
TOTALES		0	6	15	21

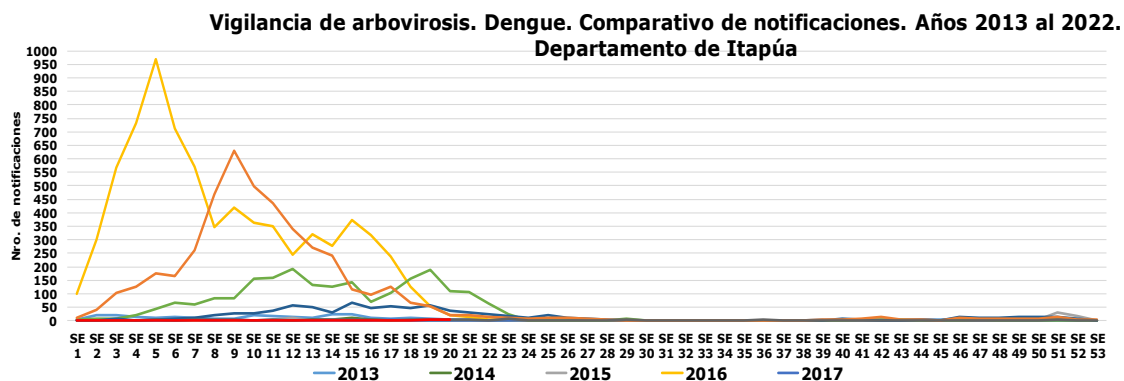
El gráfico 2, muestra un comparativo de la tendencia de notificaciones de arbovirosis, del departamento de Itapúa, según semanas epidemiológicas en los últimos 10 años. Se incluyeron las notificaciones de casos confirmados, probables y sospechosos registrados en el sistema de vigilancia. Se excluyeron los descartados.



Situación Epidemiológica

Departamento de Itapúa – VII R.S.

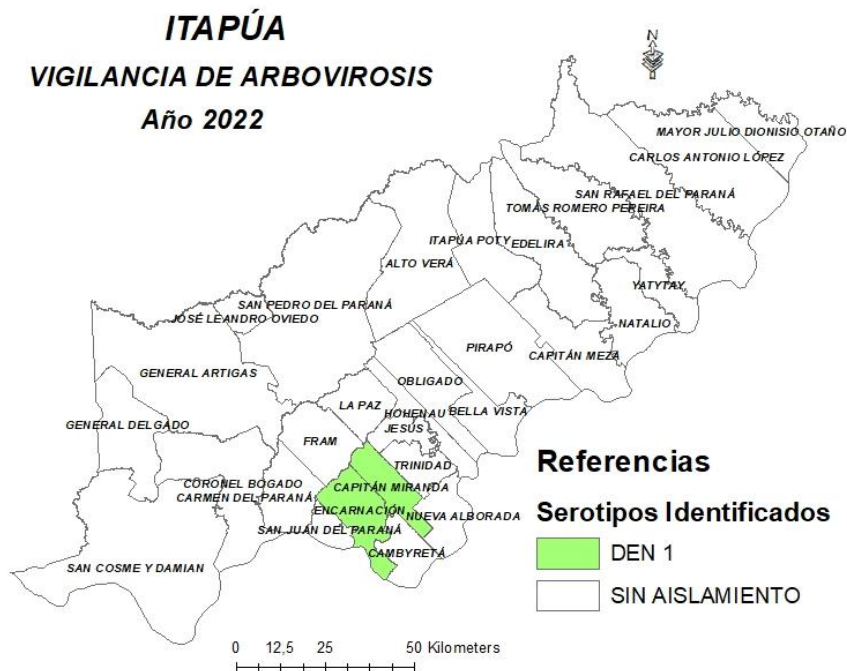
Gráfico 2. Comparativo de notificaciones de los últimos 10 años. 2013 al 2022



Circulación viral

En lo que va del año 2022, hasta el corte de esta edición, se identificaron laboratorialmente la circulación viral de DEN 1.

Mapa 1



DIRECCIÓN DE VIGILANCIA Y RESPUESTA A EMERGENCIAS EN SALUD PÚBLICA



TESÁ HA TEKO
PORÁVE
MOROSKHA
Ministerio de SALUD PÚBLICA Y BIENESTAR SOCIAL

TETÁ REKUÁI
GOBIERNO NACIONAL

Paraguái
Tetãguará
mba'e