

# Boletín semanal de Arbovirosis

Año 2022

SE 1 a la SE 22 (02 de enero al 04 de junio)

## Contenido



### 01. Situación epidemiológica

- > Dengue
- > Chikungunya
- > Zika

### 02. Tendencia de notificaciones

### 03. Circulación viral

### 04. Mapa

## Descripción

Este boletín contiene información actualizada de la Situación Epidemiológica de Arbovirosis: Dengue, Zika y Chikungunya.

Los datos presentados, tienen como fuente principal la base nacional de la Vigilancia de Arbovirosis.

La revisión final y difusión de las informaciones, aquí presentadas, son realizadas por el equipo técnico de la Dirección de Vigilancia y Respuesta a Emergencias de Salud Pública /Centro Nacional de Enlace (CNE-RSI).

ITAPÚA  
VII R.S.



ELABORADO POR LA UNIDAD  
EPIDEMIOLÓGICA REGIONAL

## Consideraciones

El contenido de este boletín puede modificarse según la dinámica de la vigilancia de las Arbovirosis: dengue, chikungunya y zika.

Las notificaciones de Arbovirosis se definen operacionalmente, en este boletín, a partir de la Resolución N° 600/2019 "Criterios de definición de casos de arbovirosis: dengue, chikungunya y zika, flujograma para la toma de muestra de laboratorio". Remitirse a este documento oficial para conocer las definiciones epidemiológicas de caso, utilizados en este material.

### Epidemióloga Regional:

Dra. Pastora Duarte

### Colaboradores:

Mg. Laura Bogado – Dr. Juan Ruiz  
– Univ. Diana Figueredo

### Correo electrónico:

[epidemiologia7rs@gmail.com](mailto:epidemiologia7rs@gmail.com)

### Unidad Epidemiológica

**Regional:** Séptima Región  
Sanitaria, departamento de  
Itapúa.

**Oficina:** Distrito Encarnación  
**Tel:** +595 983 121355



DIRECCIÓN DE VIGILANCIA Y RESPUESTA A  
EMERGENCIAS EN SALUD PÚBLICA



TETĀ REKUÁI  
GOBIERNO NACIONAL

Paraguay  
tetaguara  
mb'e

# Situación Epidemiológica

## Departamento de Itapúa

Actualización: SE 1 a SE 22. 02 de enero al 04 de junio de 2022

En el departamento de Itapúa **la vigilancia de Arbovirosis**, en general, registró 147 notificaciones. Se han confirmado 3 casos de Dengue del Serotipo Den1 y se sigue sin confirmar casos de chikungunya o zika. *Tabla 1*

**Dengue:** los registros de dengue suman 147 notificaciones, de los cuales 136 ya fueron descartados, 8 continúan sospechosos y se han confirmado 3 casos en el Departamento. Itapúa cuenta con 30 distritos; y las notificaciones (confirmados + sospechosos) de dengue, fueron procedentes de 7 distritos. En lo que va del año se registraron 3 casos confirmados de dengue del serotipo DEN 1 y fueron procedentes de los distritos de Encarnación (1) y Capitán Miranda (2). *Tabla 2*

En el *gráfico 1*, se observa el número de notificaciones de dengue, a nivel departamental, por semana de inicio de síntomas, excluyendo los descartados.

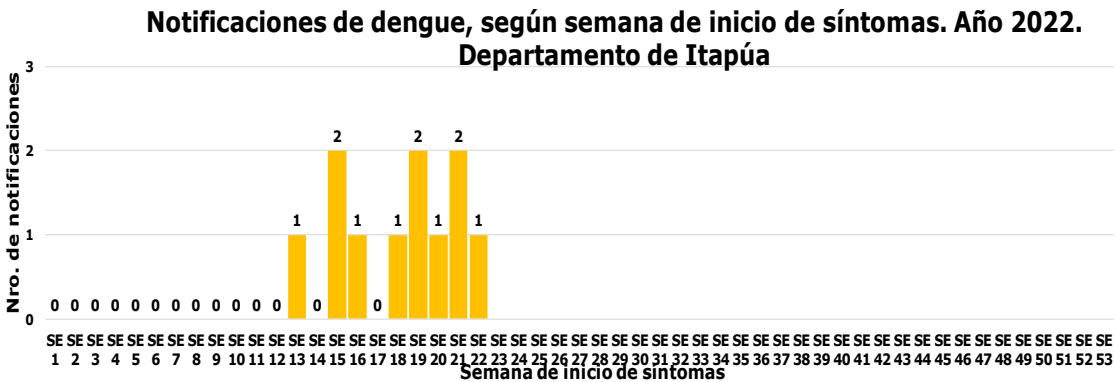
**Chikungunya:** En cuanto a las notificaciones de chikungunya, hasta el cierre de esta edición, se han registrado 3 casos sospechosos y ya se han descartado 21. *Tabla 3*

**Zika:** Se han registrado veinte y siete (27) notificaciones de sospechas, de los cuales veinte y cuatro (24) ya fueron descartados y tres (3) continúan sospechosos; éstos últimos fueron procedentes del distrito de Fram, Capitán Miranda y Hohenau respectivamente. *Tabla 4*

Tabla 1: Arbovirosis. Resumen general.

DEPARTAMENTO DE ITAPÚA. AÑO 2022				
ARBOVIROSIS	CASOS (CONF. Y PROB.)	SOSPECHOSOS	DESCARTADOS	TOTAL
DENGUE	3	8	136	147
CHIKUNGUNYA	0	3	21	24
ZIKA	0	3	24	27

Gráfico 1. Dengue. Número de notificaciones sospechosas desde la SE 1 a la SE 22, departamento de Itapúa, año 2022



DIRECCIÓN DE VIGILANCIA Y RESPUESTA A EMERGENCIAS EN SALUD PÚBLICA



TETĀ REKUĀI  
GOBIERNO NACIONAL

Paraguay  
tetaguara  
mb'e

# Situación Epidemiológica

## Departamento de Itapúa

Tabla 2: Dengue. Distribución de notificaciones por distritos.

DEPARTAMENTO DE ITAPÚA. AÑO 2022				
DISTRITOS	CASOS (CONF. Y PROB.)	SOSPECHOSOS	DESCARTADOS	TOTAL
ENCARNACIÓN	1	1	62	64
BELLA VISTA	0	0	0	0
CAMBYRETÁ	0	2	20	22
CAPITÁN MEZA	0	0	0	0
CAPITÁN MIRANDA	2	1	6	9
NUEVA ALBORADA	0	0	1	1
CARMEN DEL PARANÁ	0	0	2	2
CORONEL BOGADO	0	0	1	1
CARLOS ANTONIO LÓPEZ	0	0	0	0
NATALIO	0	0	2	2
FRAM	0	1	4	5
GENERAL ARTIGAS	0	0	0	0
GENERAL DELGADO	0	0	2	2
HOHENAU	0	1	1	2
JESÚS	0	0	0	0
JOSÉ LEANDRO OVIEDO	0	0	1	1
OBLIGADO	0	1	4	5
MAYOR OTAÑO	0	1	10	11
SAN COSME Y DAMIAN	0	0	0	0
SAN PEDRO DEL PARANÁ	0	0	0	0
SAN RAFAEL DEL P.	0	0	2	2
TRINIDAD	0	0	0	0
EDELIRA	0	0	1	1
T. ROMERO PEREIRA	0	0	2	2
ALTO VERÁ	0	0	1	1
LA PAZ	0	0	0	0
YATYTAY	0	0	0	0
SAN JUAN DEL PARANÁ	0	0	3	3
PIRAPÉ	0	0	0	0
ITAPÚA POTY	0	0	1	1
TOTALES	3	8	136	147



# Situación Epidemiológica

## Departamento de Itapúa – VII R.S.

Tabla 3: Chikungunya. Distribución de notificaciones por distritos

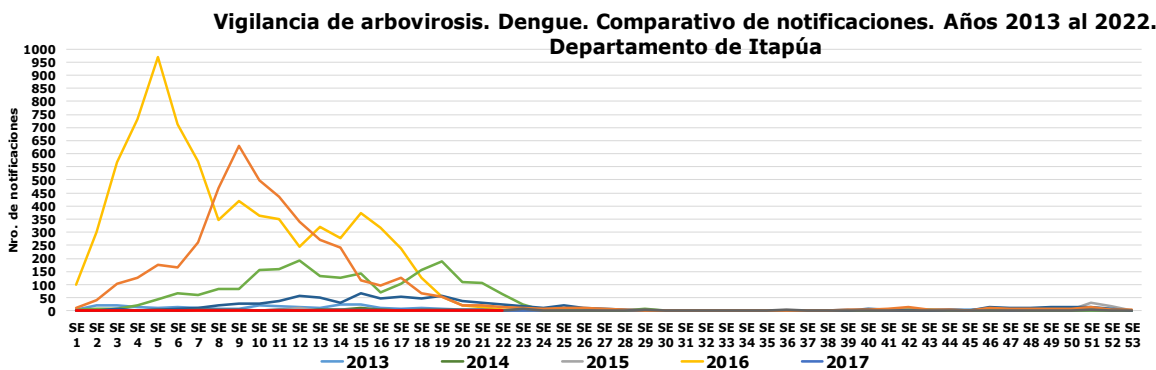
Notificaciones de CHIKUNGUNYA. Departamento de Itapúa. AÑO 2022					
DISTRITOS		CASOS (CONF. Y PROB.)	SOSPECHOSOS	DESCARTADOS	TOTAL
1	CAMBYRETA	0	0	4	4
2	ENCARNACION	0	0	13	13
3	FRAM	0	1	1	2
4	CAPITAN MIRANDA	0	1	3	4
5	HOHENAU	0	1	0	1
TOTALES		0	3	21	24

Tabla 4: Zika. Distribución de notificaciones por distritos

Notificaciones de ZIKA. Departamento de Itapúa. AÑO 2022					
DISTRITOS		CASOS (CONF. Y PROB.)	SOSPECHOSOS	DESCARTADOS	TOTAL
1	CAMBYRETA	0	0	5	5
2	ENCARNACION	0	0	13	13
3	FRAM	0	1	2	3
4	CAPITAN MIRANDA	0	1	3	4
5	HOHENAU	0	1	0	1
6	ALTO VERA	0	0	1	1
TOTALES		0	3	24	27

El gráfico 2, muestra un comparativo de la tendencia de notificaciones de arbovirosis, del departamento de Itapúa, según semanas epidemiológicas en los últimos 10 años. Se incluyeron las notificaciones de casos confirmados, probables y sospechosos registrados en el sistema de vigilancia. Se excluyeron los descartados.

Gráfico 2. Comparativo de notificaciones de los últimos 10 años.  
2013 al 2022



DIRECCIÓN DE VIGILANCIA Y RESPUESTA A EMERGENCIAS EN SALUD PÚBLICA



TETĀ REKUĀI  
GOBIERNO NACIONAL

Paraguay  
tetaguara  
mba'e

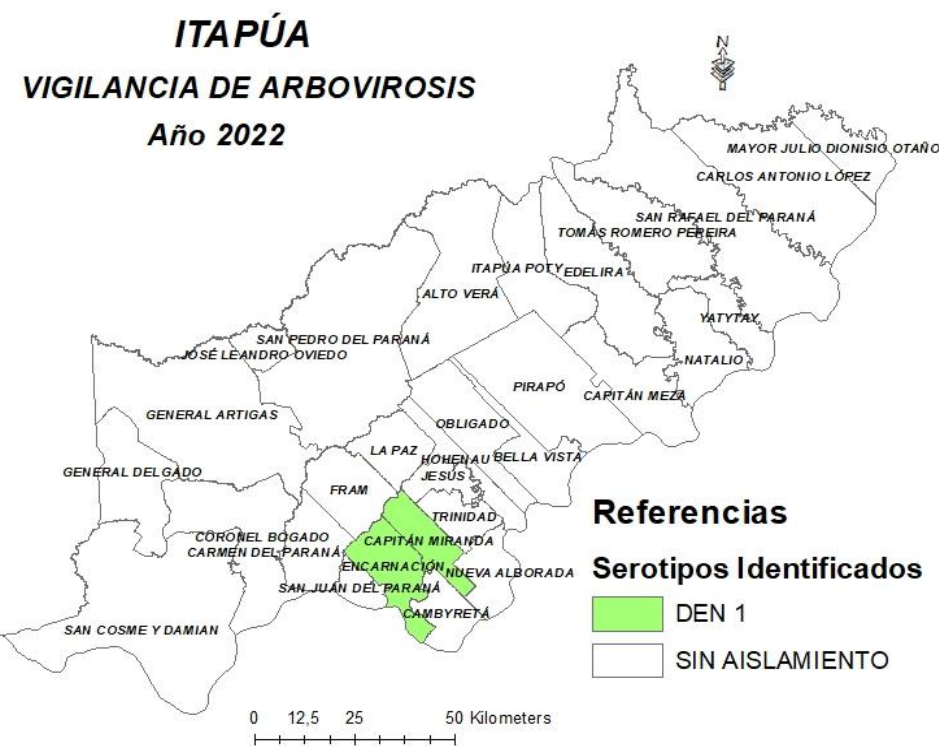
# Situación Epidemiológica

## Departamento de Itapúa – VII R.S.

### Circulación viral

En lo que va del año 2022, hasta el corte de esta edición, se identificaron laboratorialmente la circulación viral de DEN 1.

Mapa 1



DIRECCIÓN DE VIGILANCIA Y RESPUESTA A EMERGENCIAS EN SALUD PÚBLICA



TETĀ REKUĀI  
GOBIERNO NACIONAL

Paraguay  
tetaguara  
mba'e