

Boletín de Arbovirosis

Situación Epidemiológica - Año 2018

Actualización: SE 1 a la SE 38

En este Boletín se encuentra la información analizada de la Situación de las Arbovirosis en el departamento de Itapúa.

La fuente principal utilizada son los datos recibidos en la Dirección General de Vigilancia de la Salud a través de las informaciones aportadas por los servicios y/o unidades notificadoras de todo el territorio nacional.

Los datos se encuentran bajo constante modificación debido a los procesos de la Vigilancia de las Arbovirosis: Dengue, Chikungunya y Zika.

Para esta edición se utilizó como fuente principal la Base Nacional de Arbovirosis, de la Unidad de Gestión de Datos de la Dirección General de Vigilancia de la Salud con corte desde enero, SE 1 a la SE 38 del 2018.

Contenido

Pág.

Portada	1
Situación Epidemiológica	2-4
Circulación viral	5

Ministerio de Salud Pública y Bienestar Social
Dirección General de Vigilancia de la Salud
Unidad Epidemiológica Itapúa
VII Región Sanitaria Itapúa
Telefax: 071 201538 - 071 203076

Epidemiólogo/a Regional: Dr. Miguel Ángel Ruiz

Situación Epidemiológica

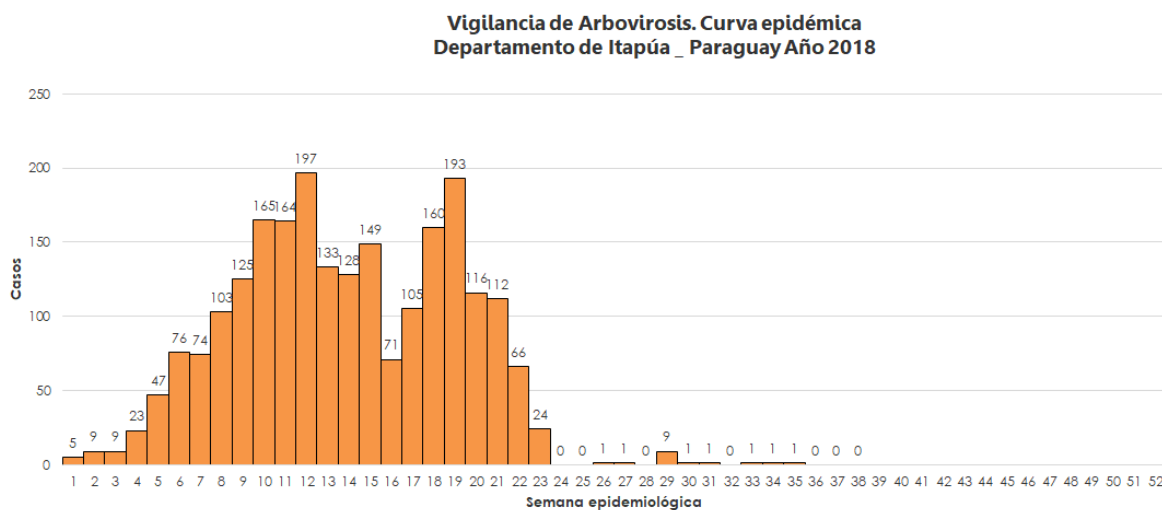
Desde la SE 1 (31/12/2017) a la SE 38 (16 de setiembre 2018) se registraron un total de **2.270 notificaciones de Arbovirosis** (dengue, chikungunya y zika).

El grupo de edad más afectado es el de 20 a 39 años, con predominio del sexo femenino.

En la SE 12 de año 2018 se registraron 197 notificaciones de Arbovirosis y en la SE 19 fueron 193 notificaciones como picos máximos, posteriormente se observa un descenso sostenido de la notificación de casos sospechosos.

Se registró en el Distrito de Cambyreta, en la SE 19 un caso confirmado de zika.

Gráfico 1: Curva de notificaciones Itapúa-SE 1 a la SE 38. Año 2018



Datos totales

166 confirmados para dengue

392 probables de dengue

1 confirmado para Zika en el distrito de Cambyreta.

1.711 sospechosos totales de arbovirosis

182 descartados totales

Tabla 1: Notificaciones y casos de Arbovirosis, departamento Itapúa-Año 2018

NOTIFICACIONES Y CASOS DE ARBOVIROSIS-DEPARTAMENTO DE ITAPÚA									
Ditritos del departamento Itapúa	DENGUE		CHIKUNGUNYA		ZIKA		NOTIFICACIONES		Total de conf. probables y sospechosos
	Confirmados	Probables	confirmado	Probables	confirmado	Probables	osepechosos	Descartado	
ENCARNACION	109	252					920	102	1.281
CAMBYRETA	41	125			1		325	44	492
CAPITÁN MIRANDA	4	1					48	4	53
CORONEL BOGADO	3						46	7	49
SAN PEDRO DEL PARANA	2	4					43	3	49
EDELIRA	2	2					37	1	41
SAN JUAN DEL PARANA	1						30	5	31
COLONIA FRAM							30	1	30
MAYOR OTAÑO		4					25	1	29
NATALIO		1					27	1	28
TOMAS ROMERO PEREIRA							20	3	20
HOHENAU	1						18	2	19
YATYTAY	1						15	2	16
NUEVA ALBORADA							15	1	15
BELLA VISTA		2					13	0	15
TRINIDAD							13	0	13
JESUS	1						10	1	11
CARMEN DEL PARANA							11	0	11
PIRAPO							10	0	10
CARLOS A. LOPEZ							5	2	5
YTAPUA POTY							7	0	7
OBLIGADO							6	1	6
CAPITÁN MEZA	1						6	0	7
GENERAL ARTIGAS							6	0	6
ALTO VERA		1					4	1	5
SAN RAFAEL DEL PARANA							5	0	5
GENERAL DELGADO							5	0	5
LA PAZ							4	0	4
SAN COSME Y SAN DAMIAN							4	0	4
LEANDRO OVIEDO							3	0	3
TOTALES	166	392	0	0	1	0	1.711	182	2.270

Gráfico 2: Notificaciones Confirmados y probables de dengue-Arbovirosis según edad y sexo, departamento Itapúa-Año 2018

Según las notificaciones de Arbovirosis registradas el grupo de edad más afectado corresponde a adultos jóvenes de 20 a 39 años, principalmente al sexo femenino.

Casos confirmados y probables de dengue por grupo de edad y sexo. Itapúa. Año 2018

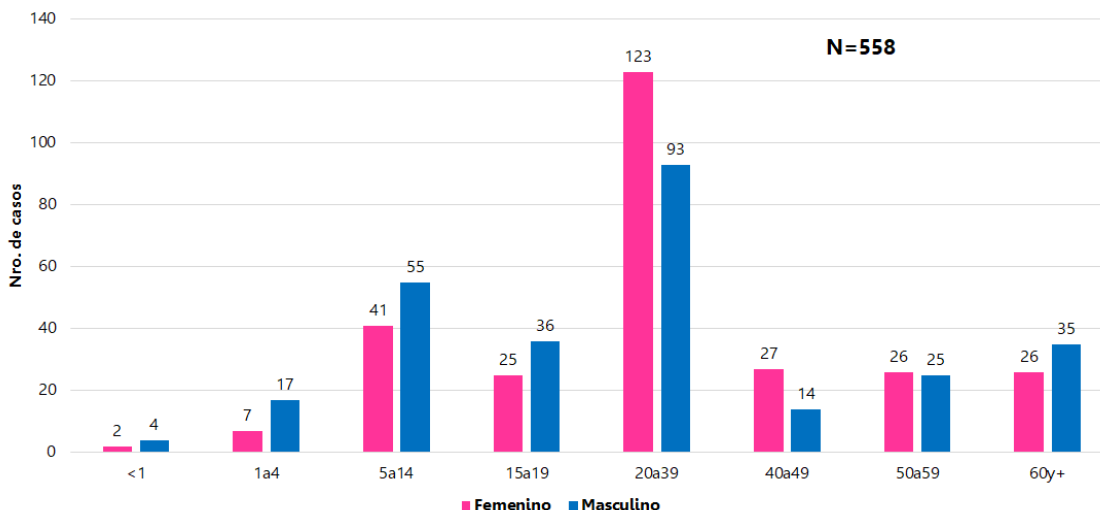
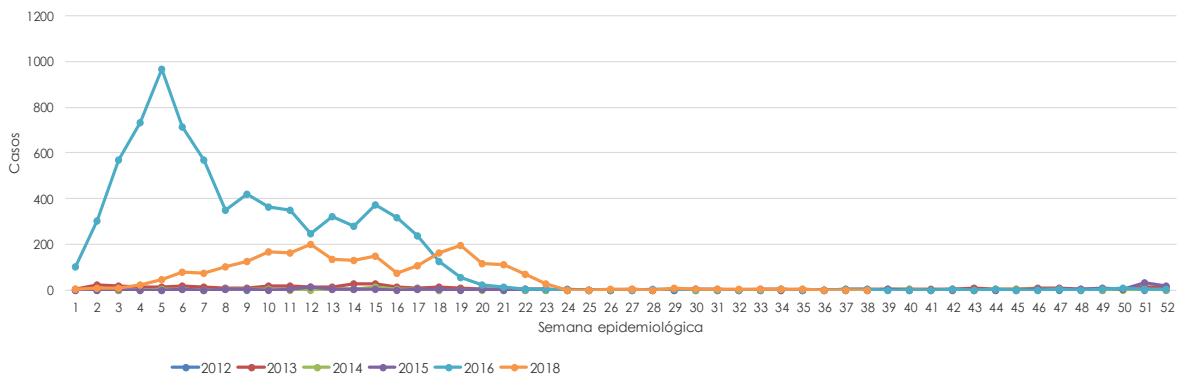


Gráfico 3: Comparativo de años anteriores. Desde el 2012 al 2018. Itapúa

Vigilancia de Arbovirosis. Comparativo por año 2013 al 2018
Departamento de Itapúa _ Paraguay



Comparando la tendencia actual con el histórico, se observa que el 2018, entre las SE 17 y 23 se registraron mayor número de notificaciones, en este periodo se identificó un brote puntual en el distrito de Encarnación, se confirmaron 47 casos dengue. En lo que va del año ya se confirmaron un total de 109 casos de DEN-1 en el distrito de Encarnación.

Circulación viral

Se identificó la circulación de DEN- 1 en 37% (11/30) de los distritos del departamento. En la SE 23 se registraron los últimos casos confirmados de dengue, en los distritos de Encarnación y Cambyretá.

Además, se identificó un caso de zika en el distrito de Cambyreta.

Mapa 1: Distribución geográfica de los casos confirmados por distrito-Itapúa-Año 2018

