

Boletín de Arbovirosis

En este Boletín se encuentra la información analizada de la Situación de las Arbovirosis en el departamento de Itapúa.

La fuente principal utilizada son los datos recibidos en la Dirección General de Vigilancia de la Salud a través de las informaciones aportadas por los servicios y/o unidades notificadoras de todo el territorio nacional.

Los datos se encuentran bajo constante modificación debido a los procesos de la Vigilancia de las Arbovirosis: Dengue, Chikungunya y Zika.

Para esta edición se utilizó como fuente principal la Base Nacional de Arbovirosis, de la Unidad de Gestión de Datos de la Dirección General de Vigilancia de la Salud con corte desde enero al 17 de noviembre del 2018.

Contenido

Pág.

Portada	1
Situación Epidemiológica	2
Distribución geográfica	3

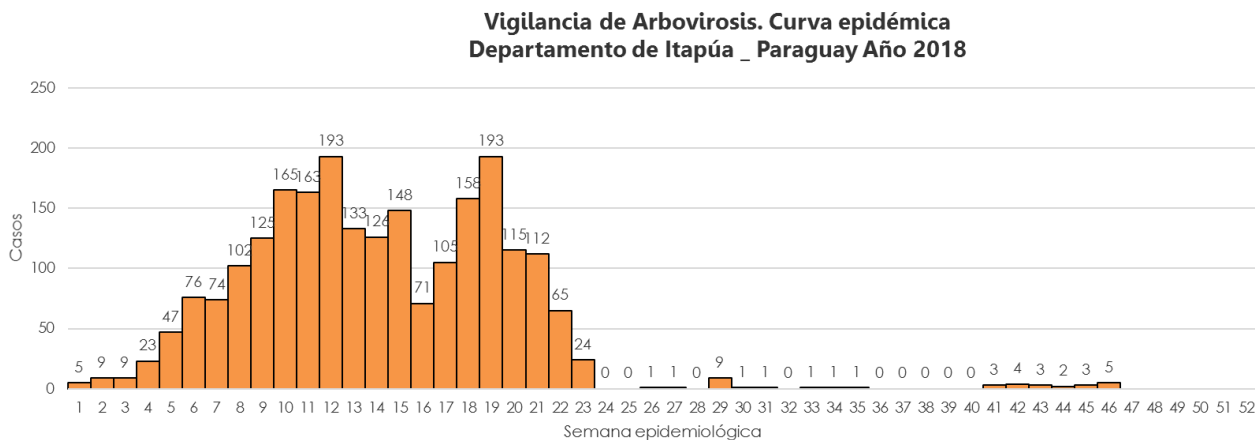
Ministerio de Salud Pública y Bienestar Social
Dirección General de Vigilancia de la Salud
Unidad Epidemiológica Itapúa
VII Región Sanitaria Itapúa
Telefax: 071 201538 – 071 203076

Epidemiólogo/a Regional: Dr. Miguel Ángel Ruiz

Situación Epidemiológica

Grafico 1: Curva de notificaciones Itapúa-SE 1 a la SE 46. Año 2018

Desde la SE 1 (31/12/2017) a la SE 46 (17 de noviembre 2018) se registraron un total de **2.277** notificaciones de Arbovirosis (dengue, Chikungunya y Zika). El último caso confirmado de dengue, se registró en la SE 42 (FIS: 18/10/18) en el **distrito de Encarnación, que confirma la circulación viral del serotipo DEN-1**



Se observa que se registraron notificaciones de arbovirosis en forma continua desde la SE 1 hasta la SE 23, con más de 100 notificaciones desde la SE 8 a la SE 21, con dos picos en la SE 12 y la SE 19. Desde la SE 24 se registran menos de 10 notificaciones por semana. Se registró 1 caso confirmado de virus Zika en el distrito de Cambyretá en la SE 19 y el último caso confirmado de dengue serotipo 1 se registró en la SE 42 en el distrito de Encarnación. En la SE 46 ingresaron 5 sospechas de arbovirosis.

Datos totales

167 confirmados para dengue

460 probables de dengue

1 confirmado para Zika en el distrito de Cambyretá.

1.649 sospechosos

215 descartados

Tabla 1: Notificaciones y casos de Arbovirosis, departamento Itapúa-Año 2018

NOTIFICACIONES Y CASOS DE ARBOVIROSIS-DEPARTAMENTO DE ITAPÚA									
Ditritos del departamento Itapúa	DENGUE		CHIKUNGUNYA		ZIKA		NOTIFICACIONES		Total de conf. probables
	Confirmados	Probables	confirmados	Probables	confirmados	Probables	posepechosos	Descartados	
ENCARNACION	110	286					889	122	1.285
CAMBYRETA	41	138			1		315	48	495
CAPITÁN MIRANDA	4	3					46	5	53
CORONEL BOGADO	3	1					47	8	51
SAN PEDRO DEL PARANA	2	5					42	3	49
EDELIRA	2	5					34	1	41
SAN JUAN DEL PARANA	1						30	6	31
COLONIA FRAM		1					29	2	30
MAYOR OTAÑO		7					19	4	26
NATALIO		1					27	1	28
TOMÁS ROMERO PEREIRA							20	3	20
HOHENAU	1	4					14	2	19
YATYTAY	1	3					12	2	16
NUEVA ALBORADA							15	1	15
BELLA VISTA		4					11		15
TRINIDAD							12	1	12
JESUS	1	1					9	1	11
CARMEN DEL PARANA							12		12
PIRAPO							10		10
CARLOS A. LOPEZ							5	2	5
YTAPUA POTY							7		7
OBLIGADO							6	1	6
CAPITÁN MEZA	1						6		7
GENERAL ARTIGAS							6		6
ALTO VERA		1					4	1	5
SAN RAFAEL DEL PARANA							5		5
GENERAL DELGADO							5	1	5
LA PAZ							4		4
SAN COSME Y SAN DAMIAN							5		5
LEANDRO OVIEDO							3		3
TOTALES	167	460	0	0	1	0	1.649	215	2.277

Gráfico 2: Notificaciones Confirmados y probables de dengue según edad y sexo, departamento Itapúa-Año 2018

Según las notificaciones de Arbovirosis registradas el grupo de edad más afectado corresponde a adultos jóvenes de 20 a 39 años, principalmente al sexo femenino.

Confirmado + Probable de Dengue_ Itapua Por Grupo de Edad y Sexo _ Año 2018

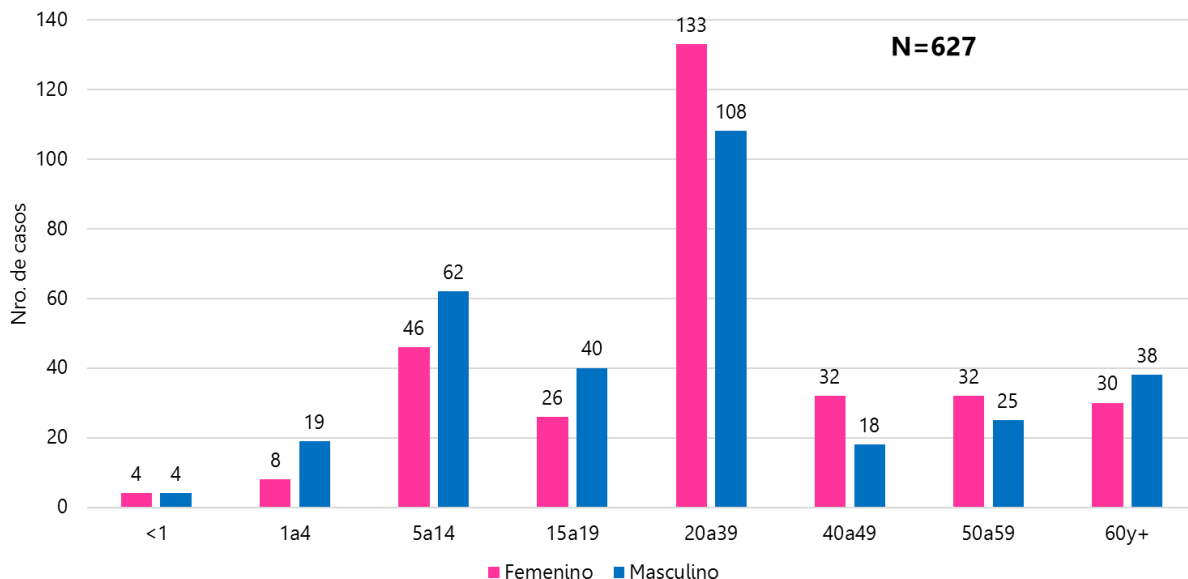
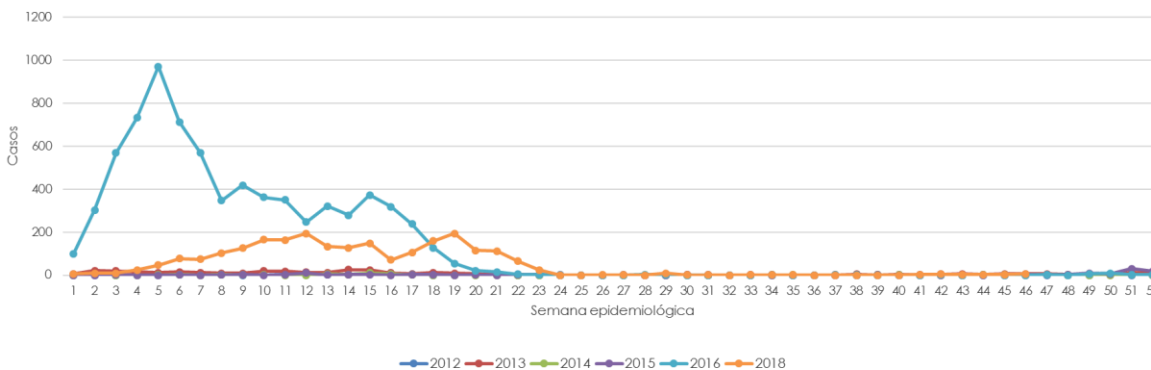


Gráfico 3: Comparativo de años anteriores. Desde el 2012 al 2018. Itapúa

En lo que va del año y según el histórico en años anteriores se observa que el 2018 entre las SE 17 y 21 se registraron mayor número de notificaciones. Se registraron brotes de dengue en los distritos de Encarnación y Cambyretá con la circulación de DEN- 1.

Vigilancia de Arbovirosis. Comparativo por año 2013 al 2018 Departamento de Itapúa _ Paraguay



Circulación viral

Se identificó la circulación de DEN- 1 en 11 distritos del departamento. Se registró **1 caso** confirmado para **virus Zika** en el distrito de Cambyretá en la SE19

El último caso confirmado de dengue, se registró en la SE 42 (FIS: 18/10/18) en el **distrito de Encarnación**, que confirma la **circulación viral del serotipo DEN-1**

Mapa 1: Distribución geográfica de los casos confirmados por distrito-Itapúa-Año 2018

