

# Boletín semanal de Arbovirosis

Año 2022

SE 1 a la SE 48 (02 de enero al 03 de diciembre)

## Contenido



### 01. Situación epidemiológica

- > Dengue
- > Chikungunya
- > Zika

### 02. Tendencia de notificaciones

### 03. Circulación viral

### 04. Mapa

## Descripción

Este boletín contiene información actualizada de la Situación Epidemiológica de Arbovirosis: Dengue, Zika y Chikungunya.

Los datos presentados, tienen como fuente principal la base nacional de la Vigilancia de Arbovirosis.

La revisión final y difusión de las informaciones, aquí presentadas, son realizadas por el equipo técnico de la Dirección de Vigilancia y Respuesta a Emergencias de Salud Pública /Centro Nacional de Enlace (CNE-RSI).

## ITAPÚA VII R.S.



ELABORADO POR LA UNIDAD  
EPIDEMIOLÓGICA REGIONAL

## Consideraciones

El contenido de este boletín puede modificarse según la dinámica de la vigilancia de las Arbovirosis: dengue, chikungunya y zika.

Las notificaciones de Arbovirosis se definen operacionalmente, en este boletín, a partir de la Resolución N° 600/2019, correspondiente al 3 de diciembre del año 2019 "Criterios de definición de casos de arbovirosis: dengue, chikungunya y zika, flujograma para la toma de muestra de laboratorio". Remitirse a este documento oficial para conocer las definiciones epidemiológicas de caso, utilizados en este material.

### Epidemióloga Regional:

Dra. Pastora Duarte

### Colaboradores:

Mg. Laura Bogado – Dr. Juan Ruiz  
– Univ. Diana Figueredo

### Correo electrónico:

[itapuavigilancia7rs@gmail.com](mailto:itapuavigilancia7rs@gmail.com)

### Unidad Epidemiológica

**Regional:** Séptima Región  
Sanitaria, departamento de  
Itapúa.

**Oficina:** Distrito Encarnación

**Tel:** +595 983 121355



DIRECCIÓN DE VIGILANCIA Y RESPUESTA A  
EMERGENCIAS EN SALUD PÚBLICA



TETĀ REKUĀI  
GOBIERNO NACIONAL

Paraguay  
tetaguára  
mb'e

# Situación Epidemiológica

## Departamento de Itapúa

Actualización: SE 1 a SE 48. 02 de enero al 03 de diciembre de 2022

En el departamento de Itapúa la **vigilancia de Arbovirosis**, en general, registraron 266 notificaciones. Se confirmaron 3 casos de Dengue del Serotipo DENv-1 y un confirmado caso de chikungunya importado. *Tabla 1*

**Dengue:** Los registros de dengue sumaron 266 notificaciones, de los cuales 257 se descartaron, 6 continúan sospechosos y se confirmaron 3 casos, en los distritos de Encarnación (1) y Capitán Miranda (2). El departamento de Itapúa cuenta con 30 distritos; y las notificaciones de dengue (excluyendo los descartados), fueron procedentes de 5 distritos. *Tabla 2*

En el *gráfico 1*, se observa el número de notificaciones de dengue, a nivel departamental, por semana de inicio de síntomas, excluyendo los descartados.

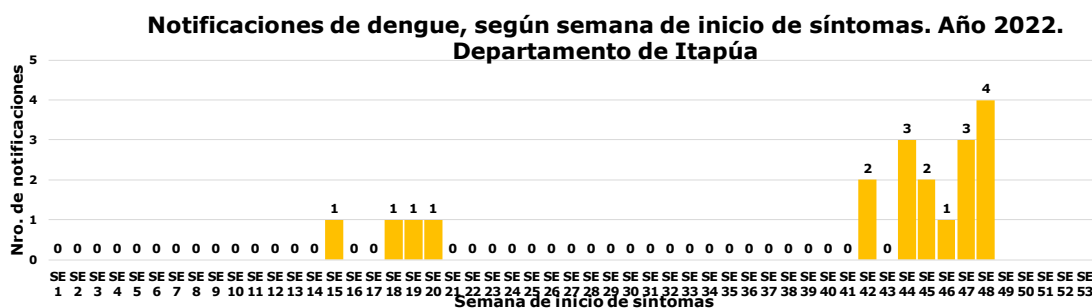
**Chikungunya:** En cuanto a las notificaciones de chikungunya, hasta el cierre de esta edición, se confirmó un caso, se descartaron 97 y continúan 5 sospechosos. *Tabla 3*

**Zika:** Esta vigilancia registro 108 notificaciones, de las cuales se descartaron 102. *Tabla 4*

**Tabla 1: Arbovirosis. Resumen general.**

DEPARTAMENTO DE ITAPÚA. AÑO 2022				
ARBOVIROSIS	CASOS (CONF. Y PROB.)	SOSPECHOSOS	DESCARTADOS	TOTAL
DENGUE	3	6	257	266
CHIKUNGUNYA	1	5	98	104
ZIKA	0	5	103	108

**Gráfico 1. Número de notificaciones de dengue desde la SE 1 a la SE 48. Año 2022**



DIRECCIÓN DE VIGILANCIA Y RESPUESTA A EMERGENCIAS EN SALUD PÚBLICA



TETĀ REKUÁI GOBIERNO NACIONAL

Paraguay tetaguára mbavé

# Situación Epidemiológica

## Departamento de Itapúa – VII R.S.

**Tabla 2: Distribución de las notificaciones de dengue por distritos.**

DEPARTAMENTO DE ITAPÚA. AÑO 2022				
DISTRITOS	CASOS (CONF. Y PROB.)	SOSPECHOSOS	DESCARTADOS	TOTAL
ENCARNACIÓN	1	2	144	<b>147</b>
BELLA VISTA	0	0	1	<b>1</b>
CAMBYRETÁ	0	2	39	<b>41</b>
CAPITÁN MEZA	0	0	0	<b>0</b>
CAPITÁN MIRANDA	2	0	8	<b>10</b>
NUEVA ALBORADA	0	0	1	<b>1</b>
CARMEN DEL PARANÁ	0	0	3	<b>3</b>
CORONEL BOGADO	0	0	1	<b>1</b>
CARLOS ANTONIO LÓPEZ	0	0	0	<b>0</b>
NATALIO	0	0	11	<b>11</b>
FRAM	0	1	7	<b>8</b>
GENERAL ARTIGAS	0	0	0	<b>0</b>
GENERAL DELGADO	0	0	2	<b>2</b>
HOHENAU	0	0	5	<b>5</b>
JESÚS	0	0	0	<b>0</b>
JOSÉ LEANDRO OVIEDO	0	0	1	<b>1</b>
OBLIGADO	0	1	4	<b>5</b>
MAYOR OTAÑO	0	0	13	<b>13</b>
SAN COSME Y DAMIAN	0	0	0	<b>0</b>
SAN PEDRO DEL PARANÁ	0	0	1	<b>1</b>
SAN RAFAEL DEL P.	0	0	2	<b>2</b>
TRINIDAD	0	0	0	<b>0</b>
EDELIRA	0	0	3	<b>3</b>
T. ROMERO PEREIRA	0	0	3	<b>3</b>
ALTO VERÁ	0	0	1	<b>1</b>
LA PAZ	0	0	0	<b>0</b>
YATYTAY	0	0	2	<b>2</b>
SAN JUAN DEL PARANÁ	0	0	4	<b>4</b>
PIRAPO	0	0	0	<b>0</b>
ITAPÚA POTY	0	0	1	<b>1</b>
<b>TOTALES</b>	<b>3</b>	<b>6</b>	<b>257</b>	<b>266</b>



# Situación Epidemiológica

## Departamento de Itapúa – VII R.S.

**Tabla 3: Distribución de notificaciones de chikungunya por distritos**

Notificaciones de CHIKUNGUNYA. Departamento de Itapúa. AÑO 2022					
DISTRITOS		CASOS (CONF. Y PROB.)	SOSPECHOSOS	DESCARTADOS	TOTAL
1	CAMBYRETA	0	1	15	<b>16</b>
2	SAN JUAN DEL PNA	0	0	1	<b>1</b>
3	ENCARNACION	1	1	66	<b>68</b>
5	TOMAS R. PEREIRA	0	0	1	<b>1</b>
5	FRAM	0	0	3	<b>3</b>
6	CAPITAN MIRANDA	0	2	5	<b>7</b>
7	NATALIO	0	0	3	<b>3</b>
8	HOHENAU	0	0	2	<b>2</b>
9	CARMEN DEL PNA	0	0	1	<b>1</b>
10	YATYTAY	0	0	1	<b>1</b>
<b>TOTALES</b>		<b>1</b>	<b>5</b>	<b>98</b>	<b>104</b>

**Tabla 4: Distribución de notificaciones de zika por distritos**

Notificaciones de ZIKA. Departamento de Itapúa. AÑO 2022					
DISTRITOS		CASOS (CONF. Y PROB.)	SOSPECHOSOS	DESCARTADOS	TOTAL
1	CAMBYRETA	0	2	16	<b>18</b>
2	SAN JUAN DEL PNA	0	0	1	<b>1</b>
3	ENCARNACION	0	1	68	<b>69</b>
4	TOMAS R. PEREIRA	0	0	1	<b>1</b>
5	FRAM	0	0	4	<b>4</b>
6	CAPITAN MIRANDA	0	2	5	<b>7</b>
7	HOHENAU	0	0	2	<b>2</b>
8	NATALIO	0	0	3	<b>3</b>
9	YATYTAY	0	0	1	<b>1</b>
10	ALTO VERA	0	0	1	<b>1</b>
11	CARMEN DEL PNA	0	0	1	<b>1</b>
<b>TOTALES</b>		<b>0</b>	<b>5</b>	<b>103</b>	<b>108</b>

El gráfico 2, muestra un comparativo de la tendencia de notificaciones de arbovirosis, del departamento de Itapúa, según semanas epidemiológicas en los últimos 10 años. Se incluyeron las notificaciones de casos confirmados, probables y sospechosos registrados en el sistema de vigilancia. Se excluyeron los descartados.



DIRECCIÓN DE VIGILANCIA Y RESPUESTA A EMERGENCIAS EN SALUD PÚBLICA



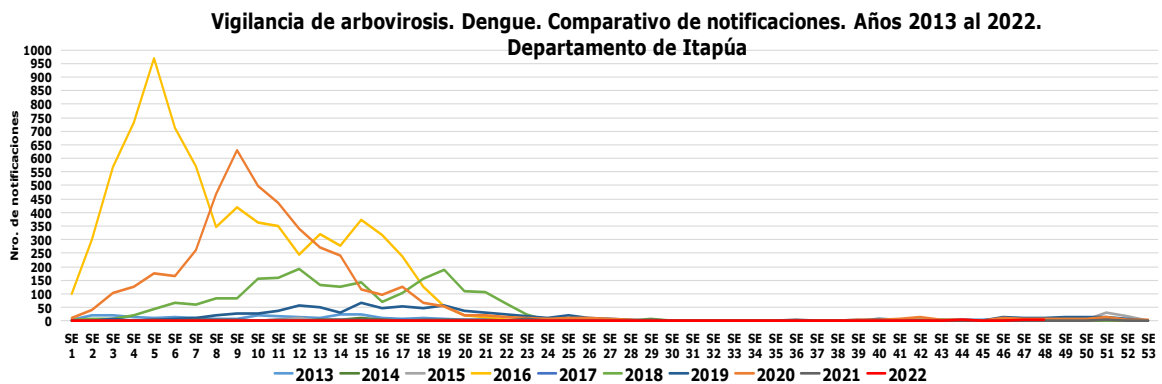
TETÁ REKUÁI  
GOBIERNO NACIONAL

Paraguay  
tetaguairã  
mba'e

# Situación Epidemiológica

## Departamento de Itapúa – VII R.S.

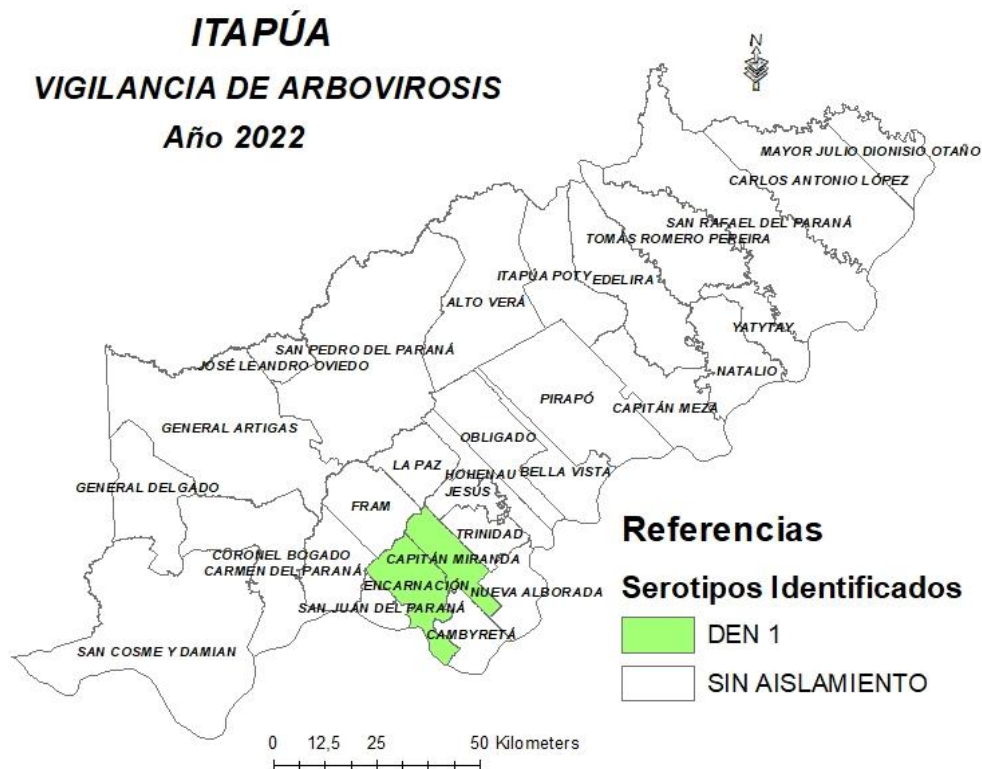
**Gráfico 2. Comparativo de notificaciones de los últimos 10 años.**  
**2013 al 2022**



### Circulación viral

En lo que va del año 2022, hasta el corte de esta edición, se identificaron laboratorialmente la circulación viral de DEN 1.

### Mapa



DIRECCIÓN DE VIGILANCIA Y RESPUESTA A EMERGENCIAS EN SALUD PÚBLICA



TETĀ REKUĀI  
 GOBIERNO NACIONAL

Paraguay  
 tetaguairā  
 mb'ê