

Boletín semanal de Arbovirosis

Año 2022

SE 1 a la SE 32 (02 de enero al 13 de agosto)

Contenido



01. Situación epidemiológica

- > Dengue
- > Chikungunya
- > Zika

02. Tendencia de notificaciones

03. Circulación viral

04. Reseña del año 2021

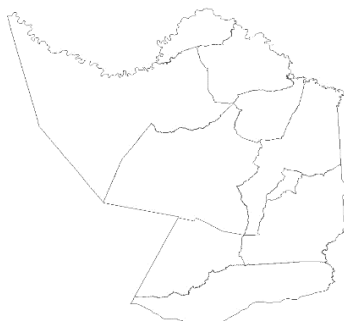
Descripción

Este boletín contiene información actualizada de la Situación Epidemiológica de Arbovirosis: Dengue, Zika y Chikungunya.

Los datos presentados, tienen como fuente principal la base nacional de la Vigilancia de Arbovirosis.

La revisión final y difusión de las informaciones, aquí presentadas, son realizadas por el equipo técnico de la Dirección de Vigilancia y Respuesta a Emergencias de Salud Pública /Centro Nacional de Enlace (CNE-RSI).

ELABORADO POR LA UNIDAD
EPIDEMIOLÓGICA REGIONAL



Epidemióloga Regional: Dr. Nicodemus Rodríguez

Colaboradores: Lic. Roberto Miranda, Lic. Natalia Pelozo, Lic. Daniel Maidana

Correo electrónico:
uer.misiones@gmail.com

Unidad Epidemiológica Regional: Misiones

Oficina: San Juan Misiones

Tel: +595 971 212354

Consideraciones

El contenido de este boletín puede modificarse según la dinámica de la vigilancia de las Arbovirosis: dengue, chikungunya y zika.

Las notificaciones de Arbovirosis se definen operacionalmente, en este boletín, a partir de la Resolución N° 600/2019, correspondiente al 3 de diciembre del año 2019 "Criterios de definición de casos de arbovirosis: dengue, chikungunya y zika, flujograma para la toma de muestra de laboratorio". Remitirse a Este documento oficial para conocer las definiciones epidemiológicas de caso, utilizados en este material.



DIRECCIÓN DE VIGILANCIA Y RESPUESTA A EMERGENCIAS EN SALUD PÚBLICA



TETÁ REKUÁI
GOBIERNO NACIONAL

Paraguái
Tehyguáira
mba'e

Situación Epidemiológica

Departamento de Misiones

Actualización: SE 1 a SE 32, 02 de enero al 13 de agosto de 2022

En el departamento de Misiones, los registros de dengue suman 72 notificaciones, todos casos sospechosos. En lo que va de año 2022, no se registraron casos confirmados ni probables de dengue. En cuanto a las notificaciones de chikungunya y zika, hasta el cierre de esta edición, no se registraron notificaciones.

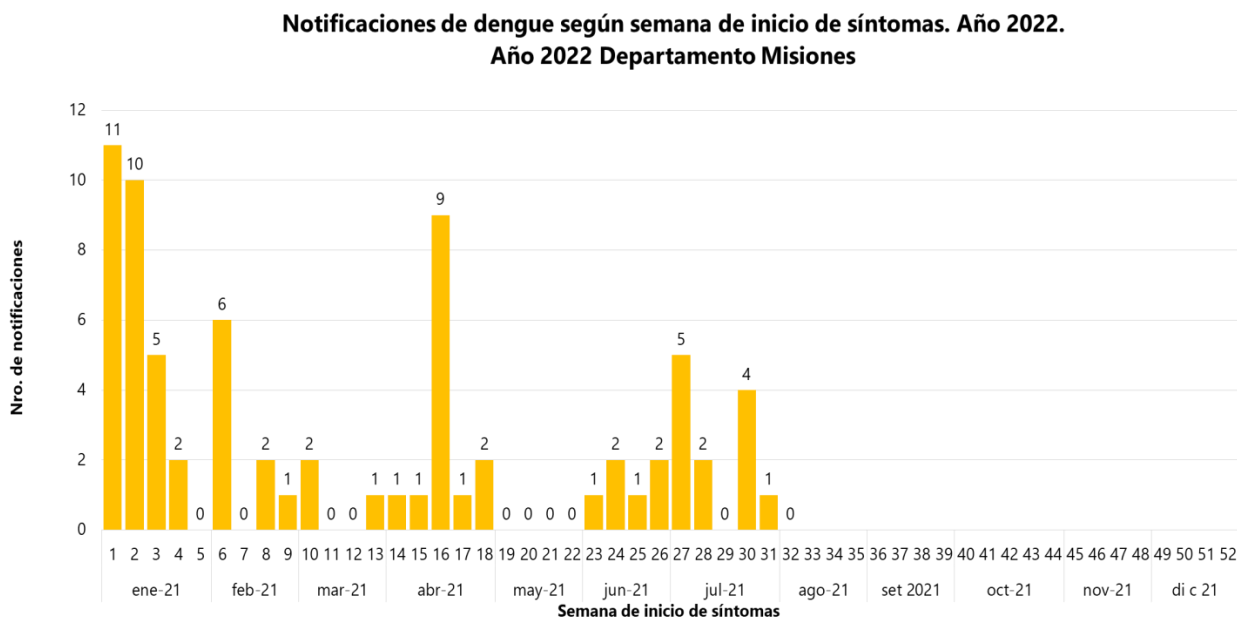
En el gráfico 1, se presenta el número de notificaciones de dengue, a nivel departamental, por semana de inicio de síntomas, excluyendo los descartados.

Misiones cuenta con 10 distritos; y las notificaciones (confirmados, probables y sospechosos) de dengue, fueron procedentes de 3 distritos. *Tabla 2*

Tabla 1: Arbovirosis. Resumen general.

| DEPARTAMENTO DE MISIONES. AÑO 2022 | | | |
|------------------------------------|-----------------------|-------------|-------------|
| ARBOVIROSIS | CASOS (CONF. Y PROB.) | SOSPECHOSOS | DESCARTADOS |
| DENGUE | 0 | 72 | 6 |
| CHIKUNGUNYA | 0 | 0 | 0 |
| ZIKA | 0 | 0 | 0 |

Gráfico 1. Dengue. Número de notificaciones desde la SE 1 a la SE 32, departamento de Misiones, año 2022



DIRECCIÓN DE VIGILANCIA Y RESPUESTA A EMERGENCIAS EN SALUD PÚBLICA



TETĀ REKUĀI GOBIERNO NACIONAL

Paraguái tetãguarã mb'ê

Situación Epidemiológica

Departamento de Misiones

Tabla 2: Dengue. Distribución de notificaciones por distritos.

| ARBOVIROSIS - DEPARTAMENTO DE MISIONES. AÑO 2022 | | | |
|---|------------------------------|--------------------|--------------------|
| DISTRITOS | CASOS (CONF. Y PROB.) | SOSPECHOSOS | DESCARTADOS |
| SAN JUAN BAUTISTA | 0 | 41 | 1 |
| SAN IGNACIO | 0 | 4 | 0 |
| AYOLAS | 0 | 0 | 2 |
| SANTA ROSA | 0 | 7 | 0 |
| VILLA FLORIDA | 0 | 16 | 3 |
| SANTA MARIA | 0 | 0 | 0 |
| SAN MIGUEL | 0 | 4 | 0 |
| SANTIAGO | 0 | 0 | 0 |
| SAN PATRICIO | 0 | 0 | 0 |
| YABEBYRY | 0 | 0 | 0 |
| TOTALES | 0 | 72 | 6 |

El gráfico 2, muestra un comparativo de la tendencia de notificaciones del departamento de Itapúa, según semanas epidemiológicas en los últimos 10 años. Se incluyeron las notificaciones de casos confirmados, probables y sospechosos registrados en el sistema de vigilancia. Se excluyeron los descartados.

Gráfico 2. Comparativo de notificaciones de los últimos 10 años.



DIRECCIÓN DE VIGILANCIA Y RESPUESTA A EMERGENCIAS EN SALUD PÚBLICA

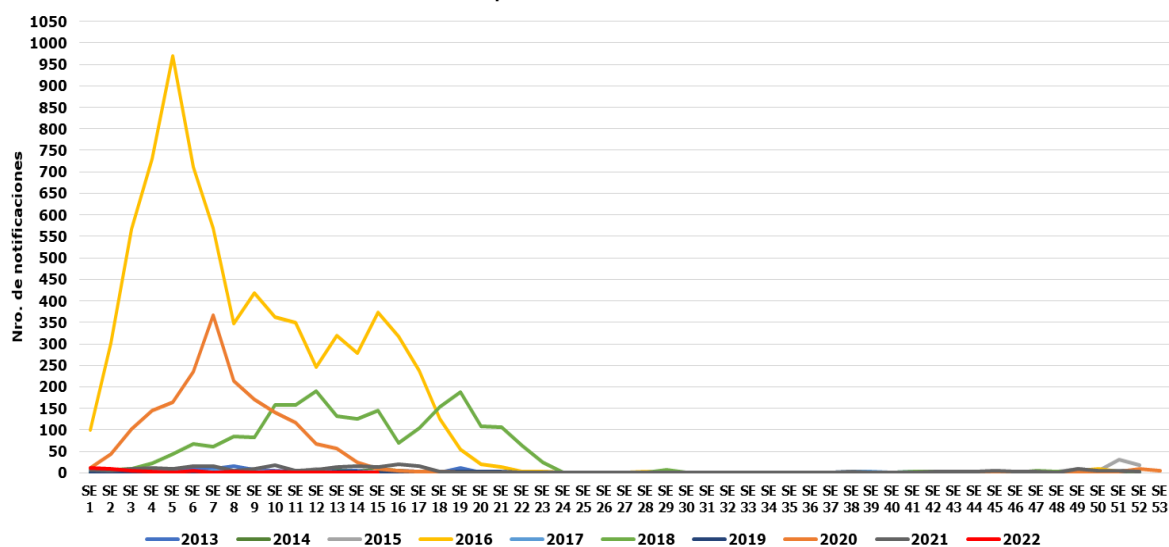


TETÁ REKUÁI
GOBIERNO NACIONAL

Paraguái
Tehyguarã
mba'e

2013 al 2022

Vigilancia de arbovirosis. Dengue. Comparativo de notificaciones de los últimos 10 años, 2013 al 2022.
Departamento de Misiones



Circulación viral

En lo que va del año 2022, hasta el corte de esta edición, no se identificaron laboratorialmente la circulación viral de ninguna de las arbovirosis.

Reseña del año 2021

- **Dengue:**

Se registraron 264 notificaciones de arbovirosis:

- > 0 casos
- > 258 sospechosos
- > 6 descartados

- **Chikungunya:**

- > No se registraron casos confirmados ni probables

- **Zika:**

- > No se registraron casos confirmados ni probables



DIRECCIÓN DE VIGILANCIA Y RESPUESTA A EMERGENCIAS EN SALUD PÚBLICA



TETĀ REKUĀI
GOBIERNO NACIONAL

Paraguái
Tehyguará
mba'e