



Boletín de Arbovirosis

Situación Epidemiológica - Año 2018

Actualización: SE 1 a la SE 38

En este Boletín se encuentra la información analizada de la Situación de las Arbovirosis en el departamento de Misiones.

La fuente principal utilizada son los datos recibidos en la Dirección General de Vigilancia de la Salud a través de las informaciones aportadas por los servicios y/o unidades notificadoras de todo el territorio nacional.

Los datos se encuentran bajo constante modificación debido a los procesos de la Vigilancia de las Arbovirosis: Dengue, Chikungunya y Zika.

Para esta edición se utilizó como fuente principal la Base Nacional de Arbovirosis, de la Unidad de Gestión de Datos de la Dirección General de Vigilancia de la Salud con corte desde enero, desde la Semana 01 hasta la semana 38 del Año 2018.

Contenido

Pág.

Portada	1
Situación Epidemiológica	2-4
Circulación viral	5

Ministerio de Salud Pública y Bienestar Social
Dirección General de Vigilancia de la Salud
Unidad Epidemiológica de Misiones
Teléfono: (021 721) 212354
Dirección: Lelia Salazar y Luciano Cáceres – San Juan Bautista

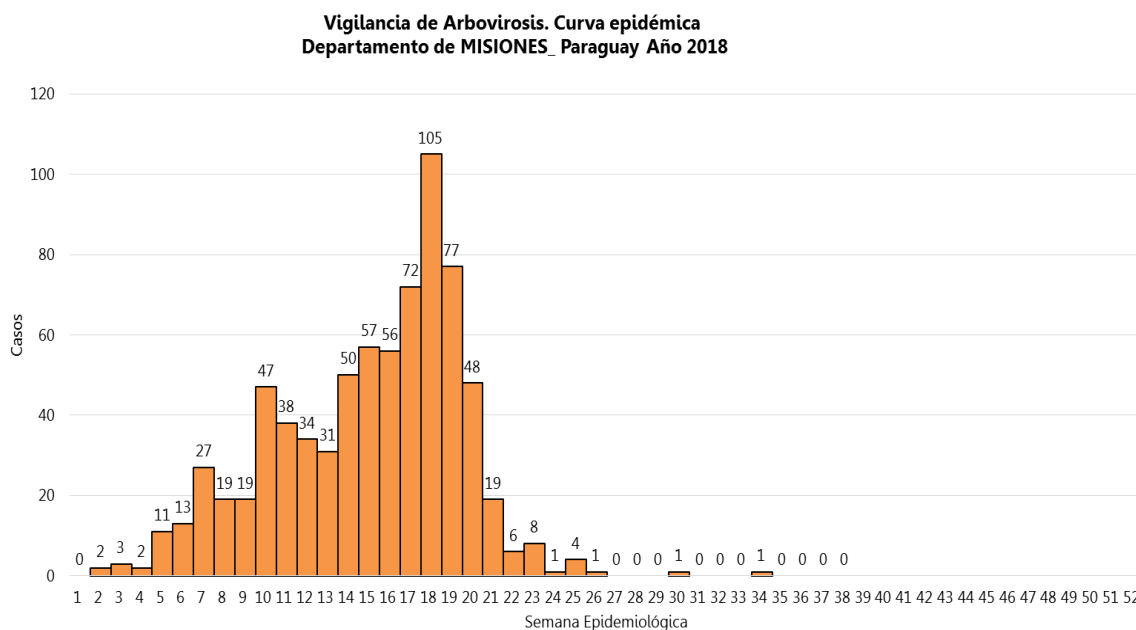
Epidemiólogo/a Regional: Lic. Robert Miranda

Situación Epidemiológica

Desde la SE 1 (31/12/2017) a la SE 38 (22 de septiembre) se registraron un total de 750 notificaciones de Arbovirosis (dengue, chikungunya y zika).

Hasta el cierre de este boletín sólo se registraron casos de **dengue**, el grupo de edad más afectado es el de **20 a 39 años**, con el predominio del **sexo femenino**.

Grafico 1: Curva de notificaciones Misiones -SE 1 a la SE 38. Año 2018



Datos totales

DENGUE

8 confirmado para dengue

53 probables para dengue

NOTIFICACIONES

689 sospechosos

26 descartados

Tabla 1: Notificaciones y casos de Arbovirosis, departamento Misiones-Año 2018

Ditríos del departamento Misiones	NOTIFICACIONES Y CASOS DE ARBOVIROSIS-DEPARTAMENTO DE MISIONES								
	DENGUE		CHIKUNGUNYA		ZIKA		NOTIFICACIONES		Total de conf. probables y sospechosos
	Confirmados	Probables	Confirmados	Probables	Confirmados	Probables	Sospechosos	Descartados	
SAN JUAN BAUTISTA	4	26					286	6	316
SAN IGNACIO	4	4					282	7	292
SANTA ROSA		14					54	3	68
AYOLAS		3					20	6	23
VILLA FLORIDA							13	1	13
SANTIAGO		1					9	2	10
SAN PATRICIO		4					8		12
SANTA MARIA		1					10		11
SAN MIGUEL							6	1	6
YABEBYRY							1		1
TOTALES	8	53	0	0	0	0	689	26	750

Gráfico 2: Notificaciones Confirmados y probables de dengue, Arbovirus según edad y sexo, departamento Misiones -Año 2018

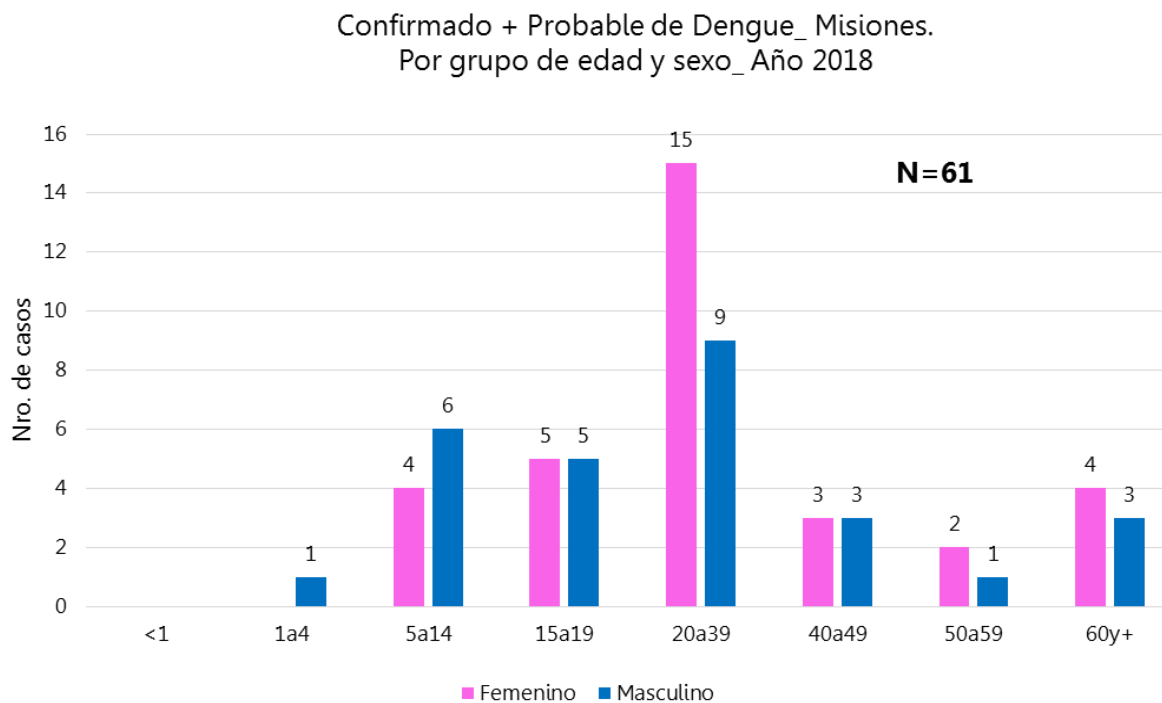
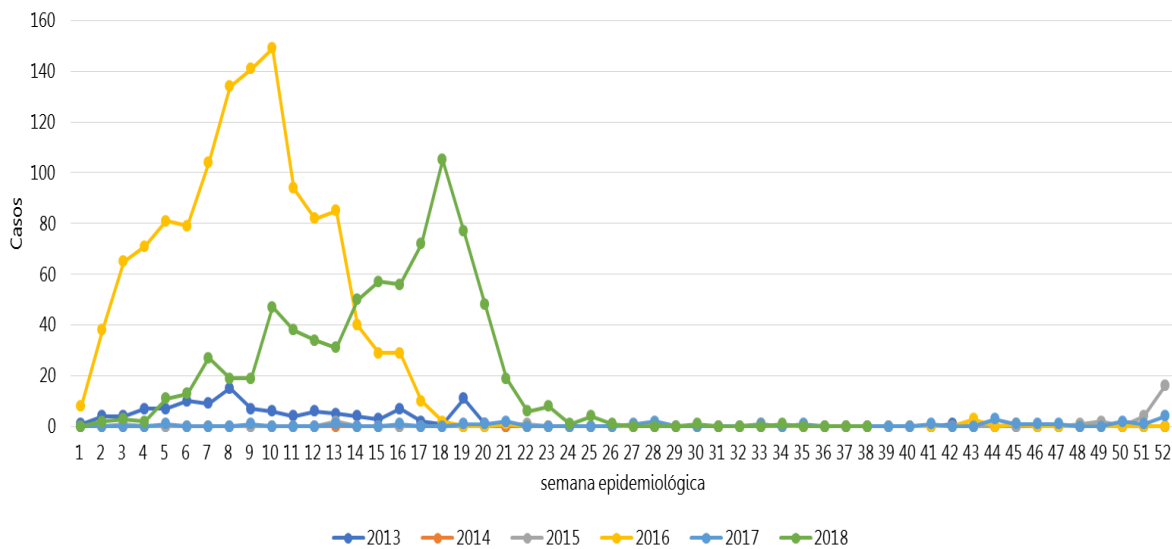




Gráfico 3: Comparativo de años anteriores. Desde el 2013 al 2018. Misiones.

Vigilancia de Arbovirosis. Comparativo por año 2013 al 2018
Departamento de MISIONES_Paraguay



Circulación viral

Se identificó la circulación de DEN- 1, en los distritos de San Juan Bautista, y San Ignacio.

El último caso confirmado de dengue se registró en la SE 18 (29/04/18 a 05/05/18).

Actualmente se registra corte de circulación viral, por la usencia de notificaciones en las últimas tres semanas.

Mapa 1: Distribución geográfica de los casos confirmados por distrito-Central-Año 2018

