

# Boletín de Arbovirosis

## Situación Epidemiológica - Año 2018

Actualización: SE 1 a la SE 42

En este Boletín se encuentra la información analizada de la Situación de las Arbovirosis en el departamento de Misiones.

La fuente principal utilizada son los datos recibidos en la Dirección General de Vigilancia de la Salud a través de las informaciones aportadas por los servicios y/o unidades notificadoras de todo el territorio nacional.

Los datos se encuentran bajo constante modificación debido a los procesos de la Vigilancia de las Arbovirosis: Dengue, Chikungunya y Zika.

Para esta edición se utilizó como fuente principal la Base Nacional de Arbovirosis, de la Unidad de Gestión de Datos de la Dirección General de Vigilancia de la Salud con corte desde la SE 1 a la SE 42.

Contenido	Pág.
Portada	1
Situación Epidemiológica	2-3
Circulación viral	4

Ministerio de Salud Pública y Bienestar Social  
Dirección General de Vigilancia de la Salud  
Unidad Epidemiológica de Misiones  
Teléfono: (021 721) 212354  
Dirección: Lelia Salazar y Luciano Cáceres - San Juan Bautista

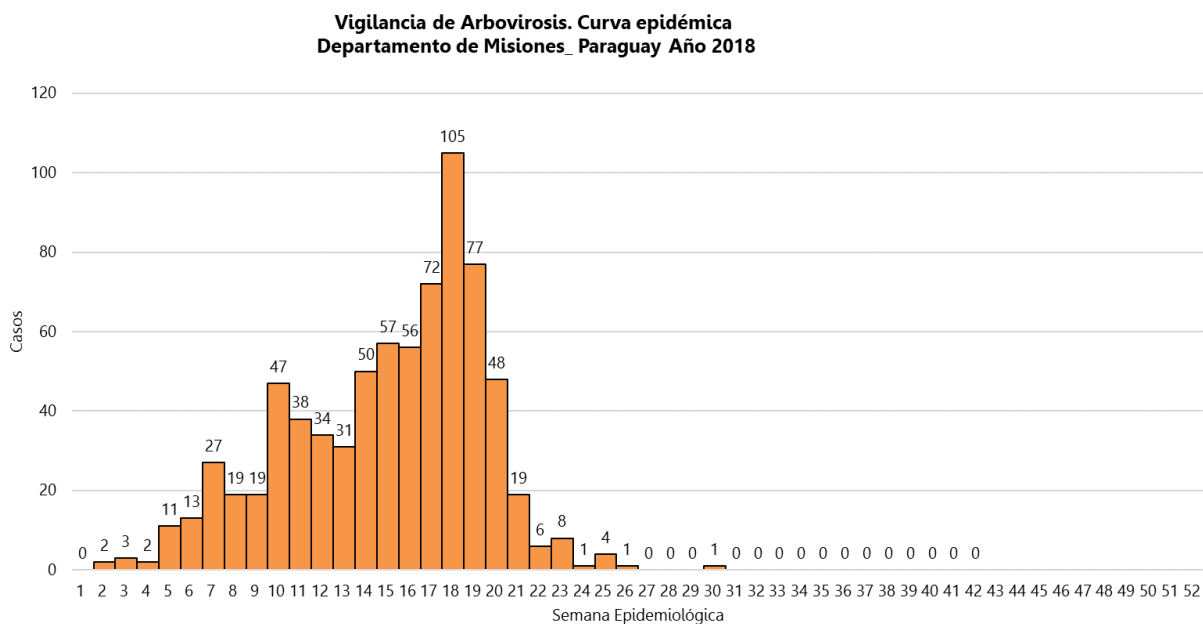
**Epidemiólogo/a Regional:** Lic. Robert Miranda

**Situación Epidemiológica**

---

Desde la SE 1 (31/12/2017) a la SE 42 (20/10/2018) se registraron un total de **749 notificaciones de Arbovirosis** (dengue, chikungunya y zika).

### **Gráfico 1: Curva de notificaciones Misiones -SE 1 a la SE 42. Año 2018**



### **Datos totales**

#### **DENGUE**

**8** confirmados para dengue

**54** probables para dengue

#### **NOTIFICACIONES**

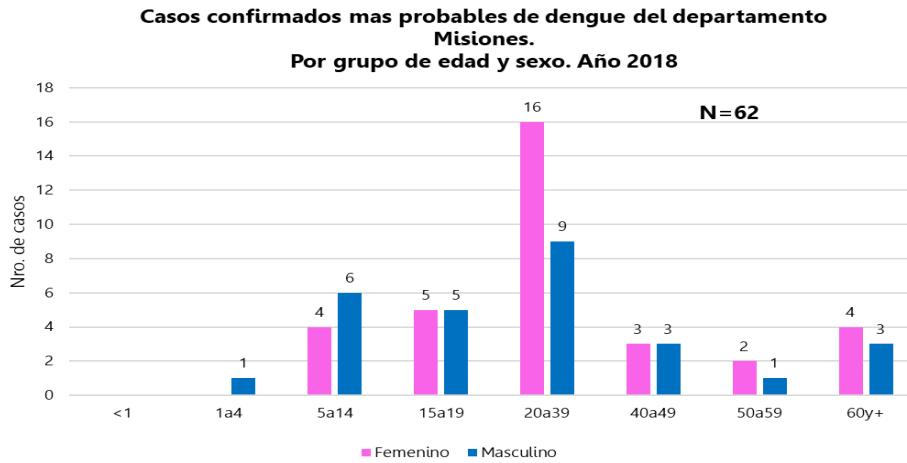
**687** sospechosos

**27** descartados

### **Tabla 1: Notificaciones y casos de Arbovirosis, departamento Misiones-Año 2018**

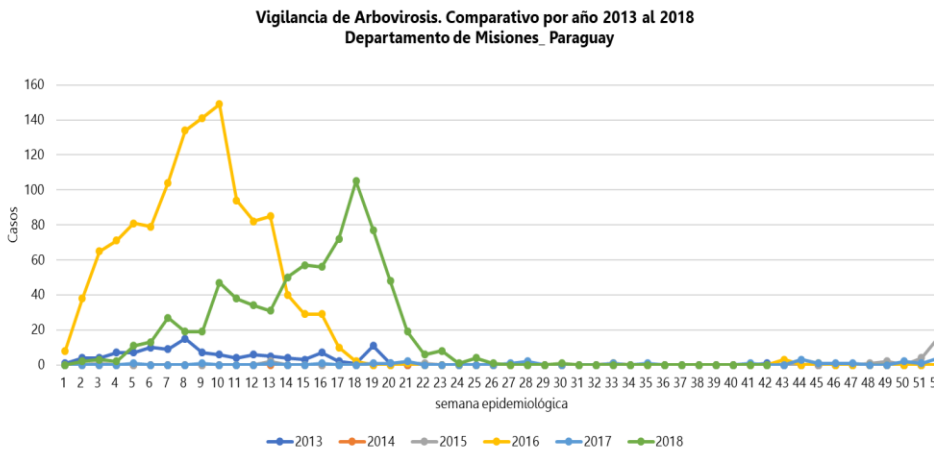
NOTIFICACIONES Y CASOS DE ARBOVIROSIS-DEPARTAMENTO DE MISIONES									
Ditritos del departamento Misiones	DENGUE		CHIKUNGUNYA		ZIKA		NOTIFICACIONES		Total de conf. probables y sospechosos
	Confirmados	Probables	Confirmados	Probables	Confirmados	Probables	Sospechosos	Descartados	
SAN JUAN BAUTISTA	4	26					285	7	315
SAN IGNACIO	4	5					281	7	290
SANTA ROSA		14					54	3	68
AYOLAS		3					20	6	23
VILLA FLORIDA							13	1	13
SANTIAGO		1					9	2	10
SAN PATRICIO		4					8		12
SANTA MARIA		1					10		11
SAN MIGUEL							6	1	6
YABEBYRY							1		1
<b>TOTALES</b>	<b>8</b>	<b>54</b>	<b>0</b>	<b>0</b>	<b>0</b>	<b>0</b>	<b>687</b>	<b>27</b>	<b>749</b>

**Gráfico 2: Notificaciones Confirmados y probables de dengue, Arbovirus según edad y sexo, departamento Misiones -Año 2018**



El grupo de edad más afectado es el de 20 a 39 años, con el predominio del sexo femenino.

**Gráfico 3: Comparativo de años anteriores. Desde el 2013 al 2018. Misiones.**



**Circulación viral**

Se identificó la circulación de DEN- 1, en los distritos de San Juan Bautista y San Ignacio.  
 Los últimos casos confirmados de dengue se registraron en la SE 18 (29/04/18 a 05/05/18).  
 Desde la SE 31 el departamento de Misiones registra corte de circulación viral.

**Mapa 1: Distribución geográfica de los casos confirmados por distrito-Misiones-Año 2018**

