



Boletín de Arbovirosis

Situación Epidemiológica - Año 2018 Actualización: SE 1 a la SE 47

En este Boletín se encuentra la información analizada de la Situación de las Arbovirosis en el departamento de Misiones.

La fuente principal utilizada son los datos recibidos en la Dirección General de Vigilancia de la Salud a través de las informaciones aportadas por los servicios y/o unidades notificadoras de todo el territorio nacional.

Los datos se encuentran bajo constante modificación debido a los procesos de la Vigilancia de las Arbovirosis: Dengue, Chikungunya y Zika.

Para esta edición se utilizó como fuente principal la Base Nacional de Arbovirosis, de la Unidad de Gestión de Datos de la Dirección General de Vigilancia de la Salud con corte desde la SE 1 a la SE 47.

Contenido	Pág.
Portada	1
Situación Epidemiológica	2-4
Circulación viral	5

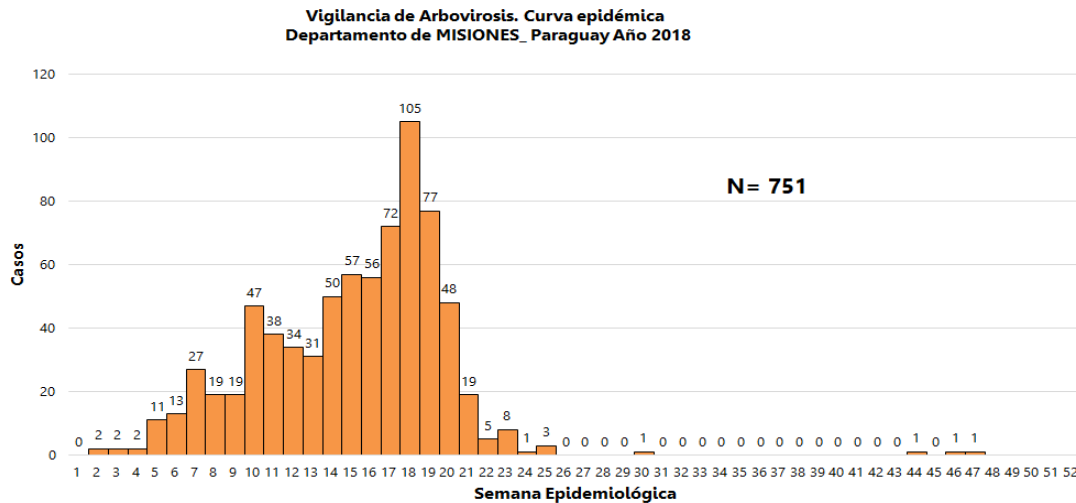
Ministerio de Salud Pública y Bienestar Social
Dirección General de Vigilancia de la Salud
Unidad Epidemiológica de Misiones
Teléfono: (021 721) 212354
Dirección: Lelia Salazar y Luciano Cáceres - San Juan Bautista

Epidemiólogo/a Regional: Lic. Robert Miranda

Situación Epidemiológica

Desde la SE 1 (31/12/2017) a la SE 47 (24/11/2018) se registraron un total de **751 notificaciones de Arbovirosis** (dengue, chikungunya y zika).

Gráfico 1: Curva de notificaciones Misiones -SE 1 a la SE 46. Año 2018



Según la curva de notificaciones, desde inicio del año hasta la semana 17, las notificaciones por semana eran menos de 100, el pico máximo, con más de 100 sospechas de arbovirosis, se registró en la SE 18 (29/04/2018 al 05/05/2018), luego se registra nuevamente descenso. Las últimas notificaciones ingresadas al sistema de vigilancia corresponden a la semana 47.

Datos totales

DENGUE

8 confirmados para dengue

57 probables para dengue

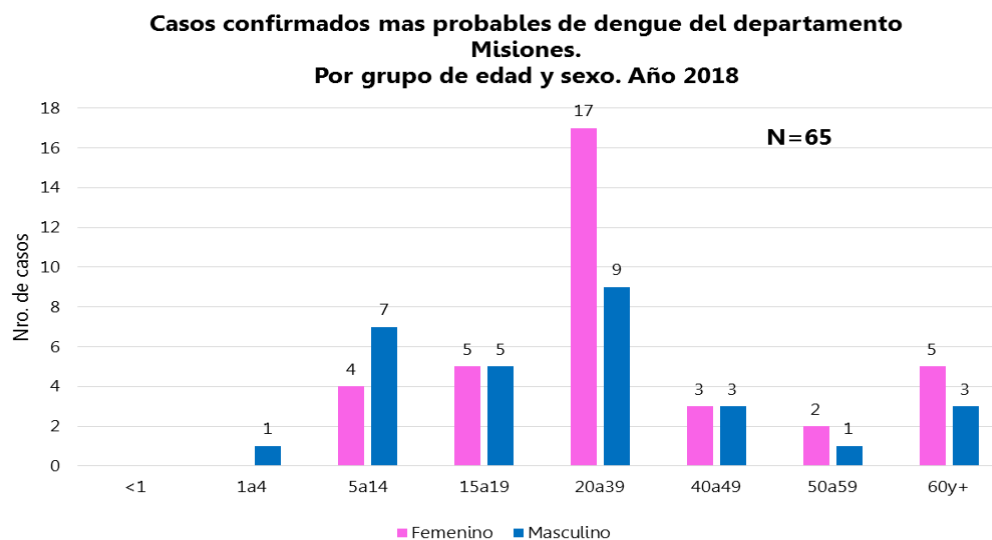
NOTIFICACIONES

686 sospechosos

29 descartados

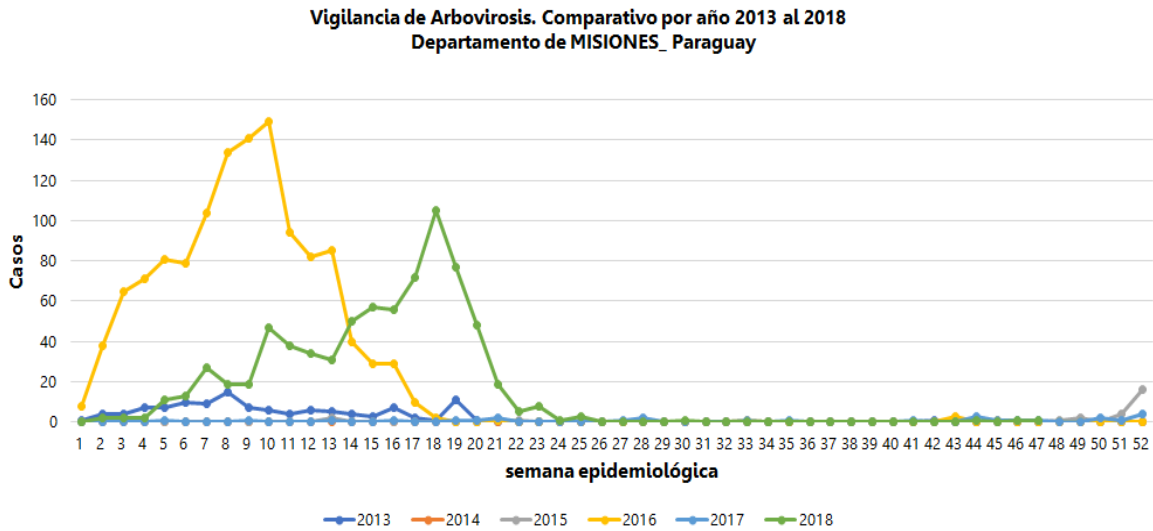
Tabla 1: Notificaciones y casos de Arbovirosis, departamento Misiones-Año 2018

NOTIFICACIONES Y CASOS DE ARBOVIROSIS-DEPARTAMENTO DE MISIONES									
Ditritos del departamento Misiones	DENGUE		CHIKUNGUNYA		ZIKA		NOTIFICACIONES		Total de conf. probables y sospechosos
	Confirmados	Probables	Confirmados	Probables	Confirmados	Probables	Sospechosos	Descartados	
SAN JUAN BAUTISTA	4	27					284	7	315
SAN IGNACIO	4	5					280	8	289
SANTA ROSA		14					54	4	68
AYOLAS		5					21	6	26
VILLA FLORIDA							13	1	13
SANTIAGO		1					9	2	10
SAN PATRICIO		4					8		12
SANTA MARIA		1					10		11
SAN MIGUEL							6	1	6
YABEBYRY							1		1
TOTALES	8	57	0	0	0	0	686	29	751

Gráfico 2: Notificaciones Confirmados y probables de dengue, Arbovirus según edad y sexo, departamento Misiones -Año 2018

El grupo de edad más afectado es el de 20 a 39 años, con el predominio del sexo femenino.

Gráfico 3: Comparativo de años anteriores. Desde el 2013 al 2018. Misiones.



En el 2018, se registró un aumento en la curva entre las semanas 15 y 18 (mes de abril y mayo), comportamiento diferente comparado a años anteriores, en este periodo se registró mayor número de casos de dengue, en los distritos de **San Ignacio y San Juan Bautista**. Desde la semana 22 el comportamiento se encuentra dentro de lo esperado según lo registrado en años anteriores.

Circulación viral

Se identificó la circulación de DEN- 1, en 20% (2/10) de los distritos de Misiones.

El último caso confirmado de dengue se registró en la SE 18 (29/04/18 a 05/05/18) en el distrito de **San Ignacio-Barrio Copasi**.

En el distrito de Misiones no registro casos confirmados ni probables del virus Chikungunya y Zika.

Mapa 1: Distribución geográfica de los casos confirmados por distrito-Central-Año 2018

