

Boletín semanal de Arbovirosis

SE 1 a la SE 52 (2 de enero al 31 de diciembre)

Año 2022

Contenido



01. Situación epidemiológica

- > Dengue
- > Chikungunya
- > Zika

02. Tendencia de notificaciones

03. Circulación viral

04. Reseña del año 2021

Descripción

Este boletín contiene información actualizada de la Situación Epidemiológica de Arbovirosis: Dengue, Zika y Chikungunya.

Los datos presentados, tienen como fuente principal la base nacional de la Vigilancia de Arbovirosis.

La revisión final y difusión de las informaciones, aquí presentadas, son realizadas por el equipo técnico de la Dirección de Vigilancia y Respuesta a Emergencias de Salud Pública /Centro Nacional de Enlace (CNE-RSI).

ALTO PARANÁ

X R.S.



Consideraciones

El contenido de este boletín puede modificarse según la dinámica de la vigilancia de las Arbovirosis: dengue, chikungunya y zika.

Las notificaciones de Arbovirosis se definen operacionalmente, en este boletín, a partir de la Resolución N° 600/2019, correspondiente al 3 de diciembre del año 2019 "Criterios de definición de casos de arbovirosis: dengue, chikungunya y zika, flujograma para la toma de muestra de laboratorio". Remitirse a este documento oficial para conocer las definiciones epidemiológicas de caso, utilizados en este material.



ELABORADO POR LA UNIDAD
EPIDEMIOLÓGICA REGIONAL

Epidemióloga Regional:

Blanca Villalba

Colaboradores:

Rocío Marlene Medina López

Correo electrónico:

uer_decima@hotmail.com

Unidad Epidemiológica

Regional: Décima Región Sanitaria, departamento Alto Paraná.

Oficina: Distrito Ciudad del Este.



DIRECCIÓN DE VIGILANCIA Y RESPUESTA A
EMERGENCIAS EN SALUD PÚBLICA



TETÁ REKUÁI
GOBIERNO NACIONAL

Paraguái
tehyguáira
mba'e

Situación Epidemiológica

Departamento de Alto Paraná-X R.S.

Actualización: SE 1 a SE 52. (02 de enero al 31 de diciembre de 2022)

DENGUE: 3 casos (1 caso confirmado y 2 casos probables en Minga Guazú) 181 sospechosos y 296 se han descartado

CHIKUNGUNYA: 3 casos (2 casos probables en Minga guazú y 1 caso confirmado en Ciudad del Este) 42 sospechosos y 25 se han descartado.

ZIKA: 16 sospechosos y 35 se han descartado

El departamento de Alto Paraná cuenta con **22 distritos**, actualmente 15 distritos se registran notificaciones de dengue.

Tabla 1: Arbovirosis. Resumen general.

DEPARTAMENTO DE ALTO PARANÁ. AÑO 2022			
ARBOVIROSIS	CASOS (CONF. Y PROB.)	SOSPECHOSOS	DESCARTADOS
DENGUE	3	181	296
CHIKUNGUNYA	3	42	25
ZIKA	0	16	35

Tabla2: Dengue. Distribución de notificaciones por distritos.

VIGILANCIA DE DENGUE. DEPARTAMENTO DE ALTO PARANÁ. AÑO 2022			
DISTRITOS	CASOS DE DENGUE	SOSPECHOSOS	DESCARTADOS
CIUDAD DEL ESTE		67	164
MINGA GUAZU	3	53	53
PRESIDENTE FRANCO		20	40
HERNANDARIAS		33	9
SANTA RITA		2	11
LOS CEDRALES		1	3
ITAKYRY			4
ÑACUNDAY			3
DR. JUAN LEON MALLORQUIN			3
SANTA FE DEL PARANA		1	
MBARACAYU		1	
JUAN E. O'LEARY			1
YGUAZU			1
SANTA ROSA DEL MONDAY		1	1
SAN ALBERTO			1
DR. RAUL PEÑA			1
MINGA PORA		2	1
Total general	3	181	296



Situación Epidemiológica

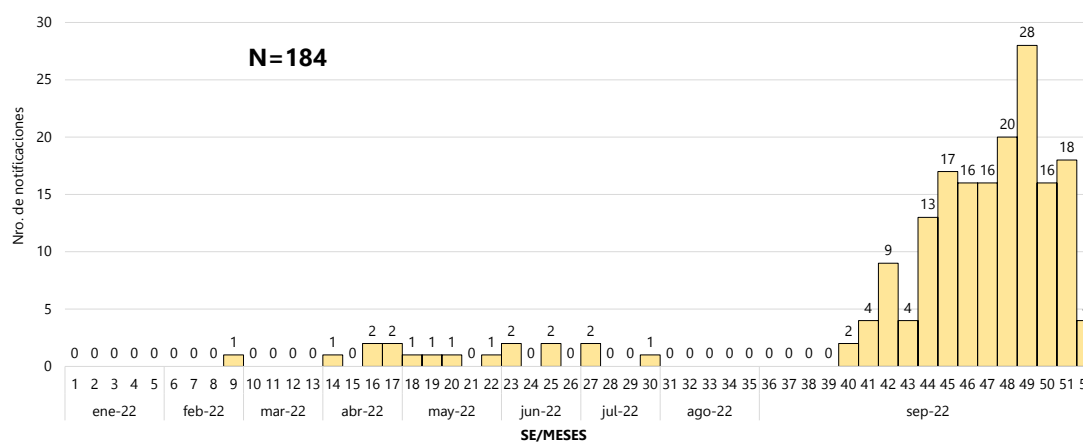
Departamento de Alto Paraná-X R.S.

Tabla 3: Chikungunya. Distribución de notificaciones por distritos.

VIGILANCIA DE CHIKUNGUNYA. DEPARTAMENTO DE ALTO PARANÁ. AÑO 2022			
DISTRITOS	CASOS DE CHIKUNGUNYA	SOSPECHOSOS	DESCARTADOS
MINGA GUAZU		29	9
CIUDAD DEL ESTE	3	10	9
PRESIDENTE FRANCO		1	2
ITAKYRY			2
DR. JUAN LEON MALLORQUIN		1	1
HERNANDARIAS		1	
SANTA RITA			1
ÑACUNDAY			1
Total general	3	42	25

Gráfico 1. Dengue. Número de notificaciones desde la SE 1 a la SE 52, departamento de Alto Paraná, año 2022

Notificaciones de dengue. SE 1 a SE 52 Departamento Alto Paraná. Año 2022



En la SE 18, se registró un caso de dengue clasificado como probable, procedente de Minga guazú.

Este gráfico presenta el número de **notificaciones de dengue**, a nivel departamental, por semana de inicio de síntomas, **excluyendo los descartados**



DIRECCIÓN DE VIGILANCIA Y RESPUESTA A EMERGENCIAS EN SALUD PÚBLICA



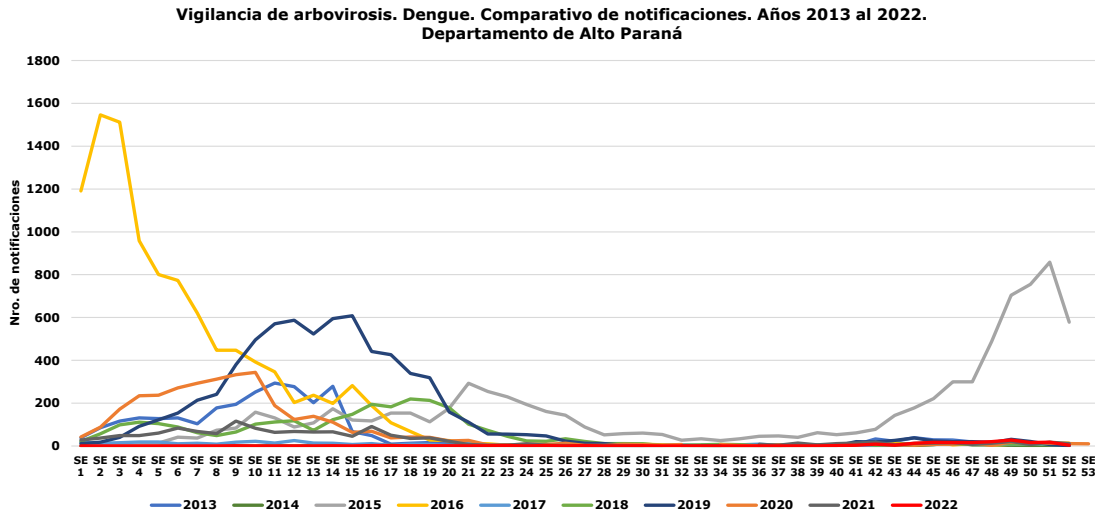
TETĀ REKUĀI
GOBIERNO NACIONAL

Paraguái
tehyguára
mba'e

Situación Epidemiológica

Departamento de Alto Paraná- X R.S.

Gráfico 2. Comparativo de notificaciones de los últimos 10 años. 2013 al 2022



En este gráfico comparativo, se visualiza la tendencia y escenario epidemiológico actual en el departamento de Alto Paraná, en relación al comportamiento de los años anteriores. Se incluyen las notificaciones de casos confirmados, probables y sospechosos registrados en el sistema de vigilancia en los últimos 10 años.

Circulación viral

MAPA 1: Vigilancia de dengue

Se registra circulación de DEN-1 en Minga Guazú con inicio de síntomas en la SE 45.

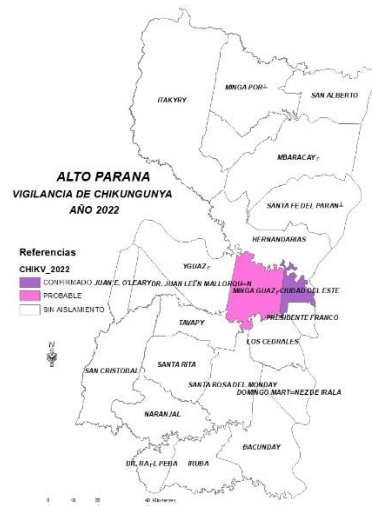


Situación Epidemiológica

Departamento de Alto Paraná- X R.S.

MAPA 2: Vigilancia de chikungunya

Chikungunya: 3 casos (1 caso confirmado en Ciudad del Este y 2 casos probables en Minga Guazú)



Reseña del año 2021

Dengue

- > 1.405 sospechosos de dengue
- > 30 descartados
- > 6 confirmados para dengue con identificación de DEN-2, último confirmado en el mes de mayo, procedente del distrito de Ciudad del Este.
- > 4 probables casos de dengue

Chikungunya

- > 26 sospechosos
- > 0 descartados
- > 0 confirmados
- > 1 probable

Zika

- > 59 sospechosos
- > 2 descartados

No se registraron confirmados ni probables de zika



DIRECCIÓN DE VIGILANCIA Y RESPUESTA A EMERGENCIAS EN SALUD PÚBLICA



TETÁ REKUÁI
GOBIERNO NACIONAL

Paraguái
tehyguára
mba'e