

En este Boletín se encuentra la información analizada de la Situación de las Arbovirosis en el Departamento Paraguari.

Como fuente principal es utilizado el Sistema de Información de la Vigilancia de Eventos de Notificación Obligatoria y Calidad de Datos dependiente de la Dirección General de Vigilancia de la Salud.

Los datos corresponden a la IX Región Sanitaria – Departamento Paraguari, desde la SE 1 hasta la SE 16-2019

La información se encuentra bajo constante modificación debido a los procesos dinámicos de la Vigilancia de las Arbovirosis: Dengue, Chikungunya y Zika.

Revisión y calidad del dato:
Vigilancia de Eventos de Notificación Obligatoria y Calidad del Dato.

Revisión y difusión: Equipo de Alerta y Respuesta ante Emergencias en Salud Pública/Centro Nacional

Boletín de Arbovirosis

Departamento Paraguari

Situación Epidemiológica Año: 2019

Actualización Semanal
SE 1 a SE 16/2019.

Contenido	Pág.
Portada	1
Situación Epidemiológica del departamento	2-4
Circulación Viral por distrito	5

Ministerio de Salud Pública
y Bienestar Social
Dirección General de
Vigilancia de la Salud
Unidad Epidemiológica
Regional-Paraguari
IX Región Sanitaria
Telefax: 0531- 432079
Epidemiólogo/a Regional:
Lic Mirian Alvarez de
Lezcano

Situación Epidemiológica del Departamento Paraguari

Al cierre del reporte se registraron un total de **131 notificaciones de Arbovirosis** con fecha de inicio de síntomas en las SE 1 a la 16/2019 (Gráfico 1).

Fueron confirmados **17 casos de dengue** entre las SE 2 y 13, aislándose por PCR en tiempo real DEN-4, para pobladores residentes en los distritos de Paraguari, Carapeguá, Pirayú y Yaguarón, los dos primeros con antecedente de viaje a Alto Paraná.

Fueron clasificados como **casos probables de dengue 11 personas**, en las SE 5 a la 13 para los distritos de Paraguari (6), Sapucaí (1), Carapeguá (1), Yaguarón (2) y Acahay (1).

Se registraron **siete casos probables de Chikungunya** en el distrito de Carapeguá (SE 1), Yaguarón (SE 2), San Roque González (SE 3), Pirayú (SE 4), Ybytymi (SE 6), Caballero (SE 10), Paraguari (SE 12).

No se registraron casos de Zika.

Datos acumulados 2019 (Tabla 1):

Dengue: 17 confirmado, 11 probable

Chikungunya: 7 casos probables

Zika: No se registraron casos en el departamento.

NOTIFICACIONES

96 sospechosos

242 descartados

Gráfico 1: Curva epidémica de notificaciones, Paraguari desde la SE 1 a la SE 16. Año 2019

**Vigilancia de Arbovirosis. Curva epidémica
Departamento de Paraguari, Paraguay. Año 2019**

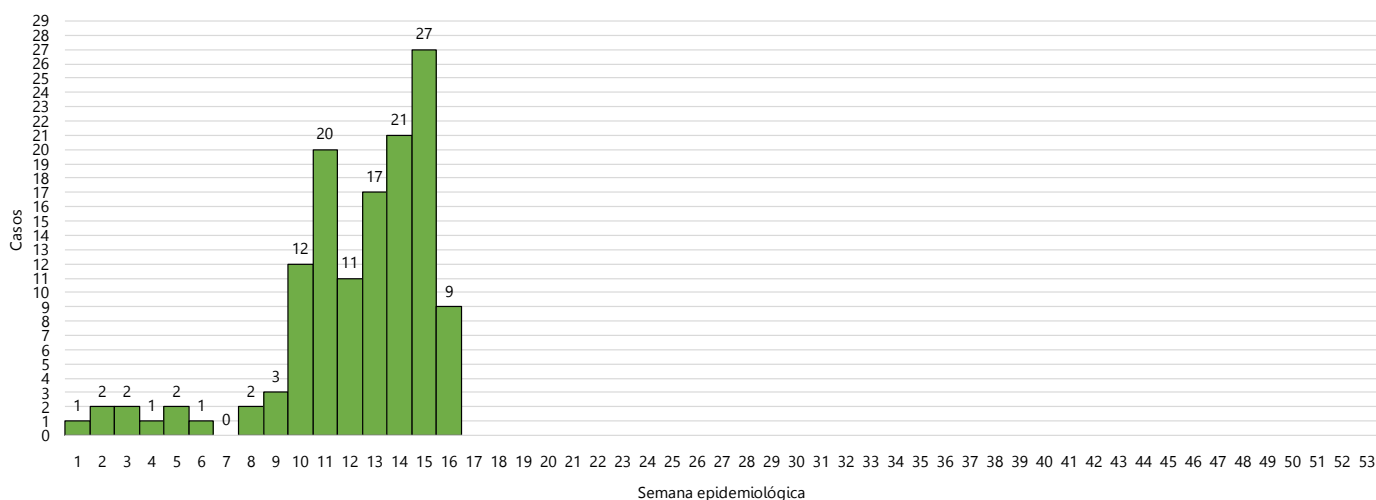


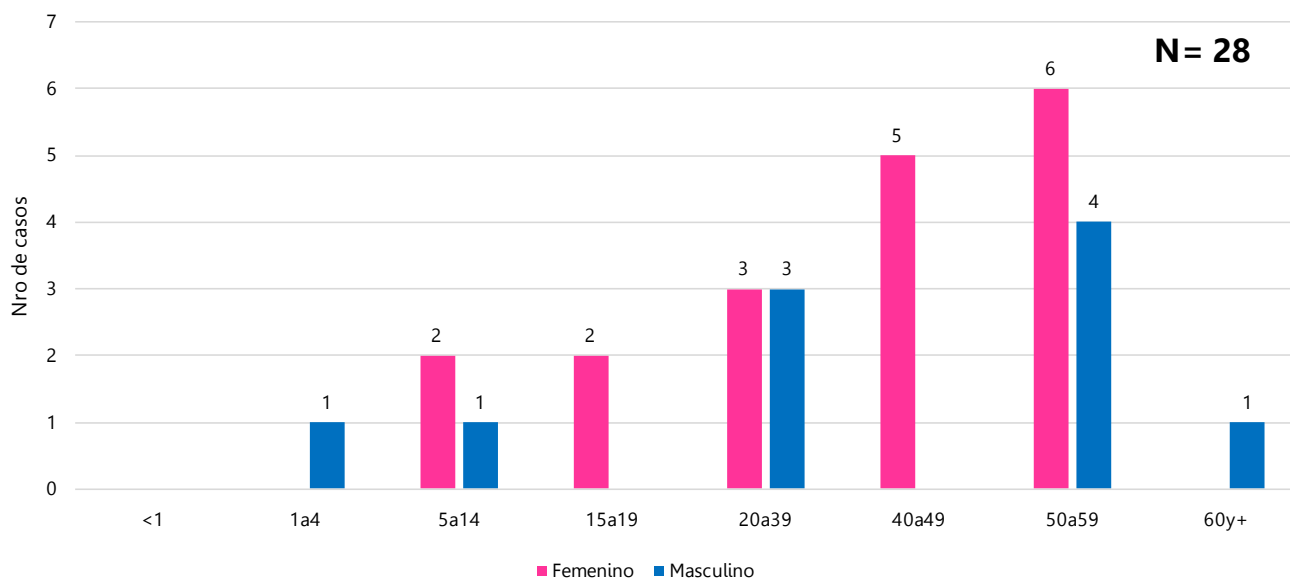
Tabla 1: Notificaciones y casos de Arbovirosis. Paraguari, año 2019

NOTIFICACIONES Y CASOS DE ARBOVIROSIS-DEPARTAMENTO DE PARAGUARI - 2019									
Distritos del departamento Paraguari	DENGUE		CHIKUNGUNYA		ZIKA		NOTIFICACIONES		Total de conf. probables y sospechosos
	Confirmados	Probables	Confirmados	Probables	Confirmados	Probables	Sospechosos	Descartados	
ACAHAY		1					1	12	2
CAAPUCU								3	0
CABALLERO				1			2	3	3
CARAPEGUA	2	1		1			10	27	14
ESCOBAR							3	9	3
LA COLMENA							6	3	6
MBUYAPEY								5	0
PARAGUARI	12	6		1			40	66	59
PIRAYU	1			1			5	24	7
QUIINDY							1	6	1
QUYQUYHO							1		1
ROQUE GONZALEZ DE SANTA CRUZ				1			1	21	2
SAPUCAI		1					6	7	7
TEBICUARY MI							2	3	2
YAGUARON	2	2		1			13	42	18
YBYCUI							1	8	1
YBYTYMI				1			4	3	5
TOTALES	17	11	0	7	0	0	96	242	131

Es importante mencionar que en 10/17 distritos fueron notificadas sospechas de casos de arbovirosis en las últimas tres semanas, manteniendo así sensible el sistema de vigilancia.

Gráfico 2: Confirmados y probables de dengue según grupo de edad y sexo, Paraguari 2.019

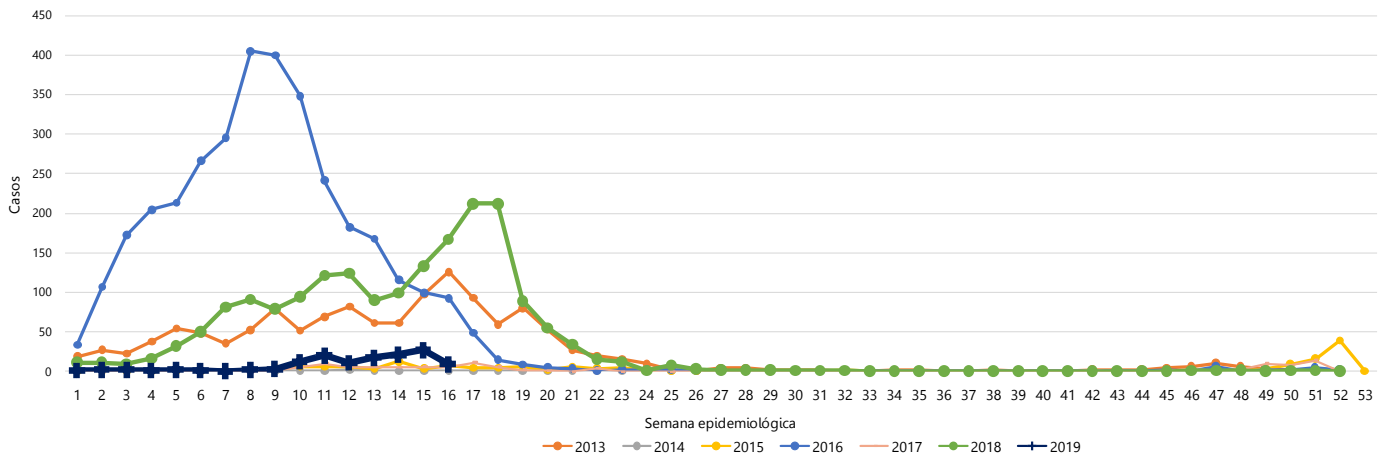
Casos confirmados más probables de dengue por grupo de edad y sexo. Departamento Paraguari. Año 2019



El grupo de edad más afectado es el de 50 a 59 años para ambos sexos y con predominio del sexo femenino para el grupo y en general.

Gráfico 3: Comparativo de años anteriores. Desde el 2013 al 2019, departamento Paraguari

**Vigilancia de arbovirosis. Comparativo por año 2013 al 2019
Departamento de Paraguari , Paraguay**



Los años 2013, 2016 y 2018 fueron años de epidemias para el departamento, observadas durante la primera mitad del año. Durante el segundo semestre del año 2018, si bien se registraron notificaciones, las mismas se mantuvieron dentro de lo esperado.

En las últimas tres semanas del presente año (2019) el sistema de vigilancia de las arbovirosis continúa recibiendo notificaciones, que comparadas con años anteriores se mantiene dentro de lo esperado.

Circulación viral

Año 2019 (Mapa 1):

Se identificó la circulación de DEN-4 en el distrito de Paraguarí, Carapeguá, Pirayú y Yaguarón.

Circulación de otras Arbovirosis.

Se identificaron casos probables de Chikungunya en Carapeguá, Yaguarón, San Roque González, Pirayú, Ybytymi, Caballero y Paraguarí.

Mapa 1: Distribución geográfica de los casos confirmados por distrito. Paraguarí, año 2019

