

En este Boletín se encuentra la información analizada de la Situación de las Arbovirosis en el Departamento Alto Paraná.

Como fuente principal es utilizado el Sistema de Información de la Vigilancia de Eventos de Notificación Obligatoria y Calidad de Datos dependiente de la Dirección General de Vigilancia de la Salud.

Los datos corresponden a la X Región Sanitaria – Departamento Alto Paraná, desde la SE 1 a la SE 26 del año 2019

La información se encuentra bajo constante en modificación debido a los procesos dinámicos de la Vigilancia de las Arbovirosis: Dengue, Chikungunya y

Zika.

Revisión y calidad del dato: Vigilancia de Eventos de Notificación Obligatoria y Calidad del Dato.

Revisión y difusión: Equipo de Alerta y Respuesta ante Emergencias en Salud Pública/Centro Nacional de Enlace/DGVS.

Boletín de Arbovirosis

Departamento Alto Paraná

Situación Epidemiológica

Actualización Semanal
SE 1 a la SE 26 /2019.

Contenido	Pág.
Portada	1
Situación Epidemiológica del departamento	2-4
Distribución geográfica de los casos confirmados por distrito	5

Ministerio de Salud Pública
y Bienestar Social
Dirección General de
Vigilancia de la Salud
Unidad Epidemiológica
Regional Alto Paraná.
X Región Sanitaria
Lic. Blanca Villalba
0983 562 462

Situación Epidemiológica-Alto Paraná -Año 2019

Al cierre del reporte se registraron un total de **6.923 notificaciones** (confirmados, probables y sospechosos) **de Arbovirosis** (dengue, chikungunya y zika).

En la distribución de notificaciones por distritos se observa que los de mayor número se registran en los distritos de: Ciudad del Este y Minga Guazú.

Fueron confirmados casos de dengue, en el distrito de: Minga Guazú **29 casos**, en el distrito de Ciudad del Este **54 casos**, en el distrito de San Alberto **3 casos**, en el distrito de Santa Rosa del Monday **3 casos**, en Juan León Mallorquín **4 casos**, en el distrito de Juan E O'Leary **9 casos**, en el distrito de Hernandarias **8 casos**, en el distrito de Pte. Franco **9 casos**, en el distrito de Tavapy **1 caso**, en el distrito de Santa Rita **1 caso** y en el distrito Dr. Raúl P Peña **1 caso**.

Se registraron **21 casos probables de Chikungunya** en los distritos de: Cuidad del Este (3), Minga Guazú (9) y Mbaracayú (1).

Datos acumulados.

Dengue: 122 confirmados y 2.183 Probables

Chikungunya: 13 Probable

Zika: Sin casos

NOTIFICACIONES

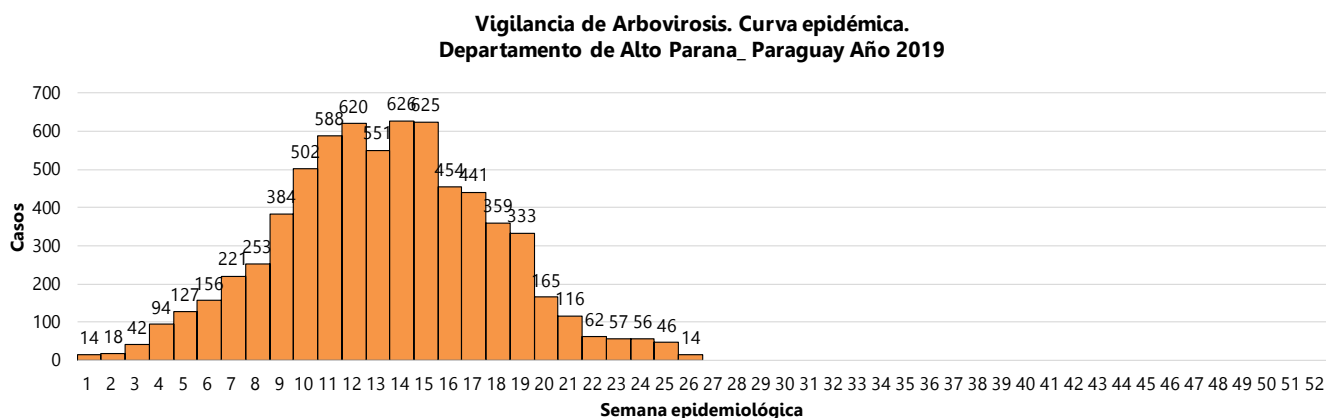
4.605 sospechosos

255 descartados

Tabla 1: Notificaciones y casos de Arbovirosis, Alto Paraná-Año 2019

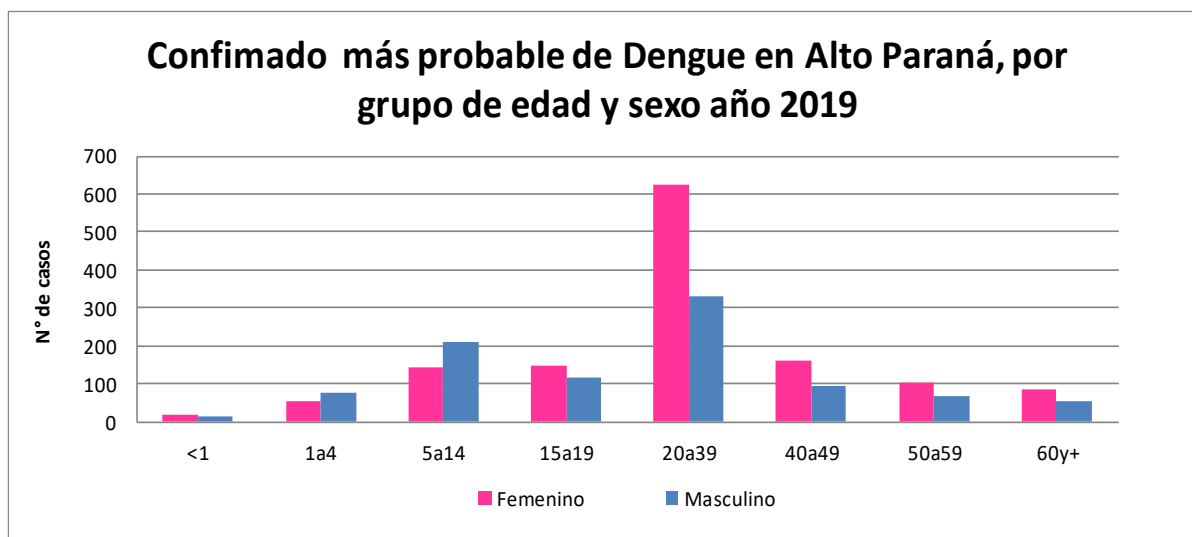
NOTIFICACIONES Y CASOS DE ARBOVIROSIS-DEPARTAMENTO DE ALTO PARANÁ-2019									
Distritos del departamento Alto Paraná	DENGUE		CHIKUNGUNYA		ZIKA		NOTIFICACIONES		Total de conf. probables y sospechosos
	Confirmados	Probables	Confirmados	Probables	Confirmados	Probables	Sospechosos	Descartados	
CIUDAD DEL ESTE	54	1536		3			1165	75	2758
HERNANDARIAS	8	184					850	58	1042
MINGA GUAZU	29	329		9			1319	48	1686
PRESIDENTE FRANCO	9	56					541	30	606
ITAKYRY		12					126		138
JUAN LEÓN MALLORQUIN	4	26					104	15	134
JUAN E O LEARY	9	14					98	11	121
MINGA PORA		3					49	3	52
SANTA RITA	1	3					53	7	57
LOS CEDRALES							48		48
COLONIA YGUAZU							35		35
TAVAPY	1						9	1	10
IRUÑA							12		12
SAN ALBERTO	3	11					96	1	110
DOMINGO MARTINEZ DE IRALA							4	1	4
INACUNDAY							18	1	18
SANTA FE DEL PARANA		2					12		14
SANTA ROSA DEL MONDA	3	1					9		13
NARANJAL							7	1	7
DR. RAUL PEÑA	1	5					6	1	12
SAN CRISTOBAL							2		2
MBARACAYU		1		1		1	42	2	44
TOTALES	122	2.183	0	13	0	0	4.605	255	6.923

Gráfico 1: Curva de notificaciones, Alto Paraná-SE 1 a la SE 26. Año 2019



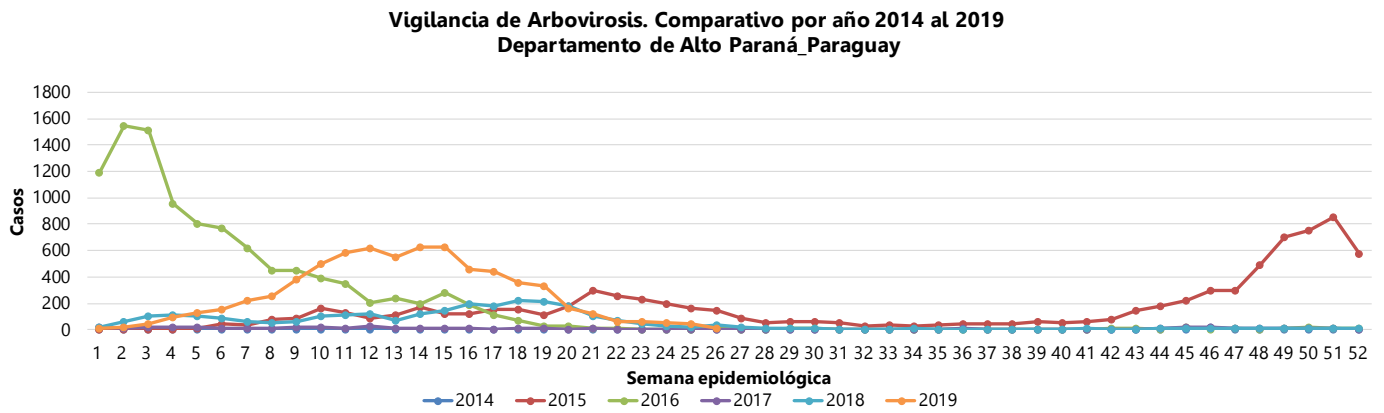
Se registra un aumento de notificaciones en forma gradual desde en las primeras cuatro semanas del año 2019. En la SE 14 se registró el mayor número con 626 notificaciones de arbovirosis, se observa un descenso de los casos notificados desde la semana 20. Dicho descenso es sostenido.

Gráfico 2: Confirmados y probables de dengue según grupo de edad y sexo, Alto Paraná 2.019



De los casos de dengue registrados, el grupo de edad más afectado es de **20 a 39** años, con predominio del sexo femenino.

Gráfico 3: Comparativo de años anteriores. Desde el 2014 al 2019. Alto Paraná



En el año 2016 se registraron las mayores notificaciones comparado a años anteriores. En el presente año se observa un aumento de notificaciones desde la SE 6 hasta la SE 26, aunque inferiores a las registradas en el año 2016, este aumento está relacionado con los brotes activos de Minga Guazú y Ciudad del Este y Mbaracayu.

Circulación viral

Se identificó la circulación del serotipo DEN- 4, en el distrito de, Ciudad del Este, Minga Guazú, Hernandarias, Juan E Oleary, Pte. franco, San Alberto, Juan L. Mallorquín, Santa Rita, Santa Rosa del Monday y Tavapy.

Circulación de otras Arbovirosis: 9 casos probables de Chikungunya, en el distrito de Minga Guazú, 3 casos en el distrito de Ciudad del Este y 1 caso en el distrito de Mbaracayu.

Distribución geográfica de los casos confirmados por distrito-Alto Paraná -Año 2019

