

# Boletín semanal de Arbovirosis

Año 2022

SE 1 a la SE 11 (2 de enero al 19 de Marzo)

## Contenido



### 01. Situación epidemiológica

- > Dengue
- > Chikungunya
- > Zika

### 02. Tendencia de notificaciones

### 03. Circulación viral

### 04. Reseña del año 2021

## Descripción

Este boletín contiene información actualizada de la Situación Epidemiológica de Arbovirosis: Dengue, Zika y Chikungunya.

Los datos presentados, tienen como fuente principal la base nacional de la Vigilancia de Arbovirosis.

La revisión final y difusión de las informaciones, aquí presentadas, son realizadas por el equipo técnico de la Dirección de Vigilancia y Respuesta a Emergencias de Salud Pública /Centro Nacional de Enlace (CNE-RSI).



## CENTRAL XI R.S.



ELABORADO POR LA UNIDAD  
EPIDEMIOLÓGICA REGIONAL

### Epidemióloga Regional:

Lic. Rossana Prado

### Correo electrónico:

[vigiepi11region@gmail.com](mailto:vigiepi11region@gmail.com)

### Unidad Epidemiológica

**Regional:** Undécima Región Sanitaria, departamento Central.

**Oficina:** Km 26, Ruta 1- Calle 15 de Noviembre Cñia. Posta Leiva J.A. Saldivar.

**Tel:** 029520031

## Consideraciones

El contenido de este boletín puede modificarse según la dinámica de la vigilancia de las Arbovirosis: dengue, chikungunya y zika.

Las notificaciones de Arbovirosis se definen operacionalmente, en este boletín, a partir de la Resolución N° 600/2019, correspondiente al 3 de diciembre del año 2019 "Criterios de definición de casos de arbovirosis: dengue, chikungunya y zika, flujograma para la toma de muestra de laboratorio". Remitirse a este documento oficial para conocer las definiciones epidemiológicas de caso, utilizados en este material.

# Situación Epidemiológica

## Departamento de Central

Actualización: SE 1 a SE 11. 02 de enero al 19 de marzo de 2022

En el departamento Central, los registros de dengue suman 1.118 notificaciones, de los cuales 01 fue descartada y 1.116 continúan sospechosos. En lo que va de año 2022, se registró un caso confirmado y un caso probable de dengue, de los Distritos de Lambaré y Ñemby (Cañadita) SE 2 respectivamente. En cuanto a las notificaciones de chikungunya y zika, hasta el cierre de esta edición, no se registraron. *Tabla 1*

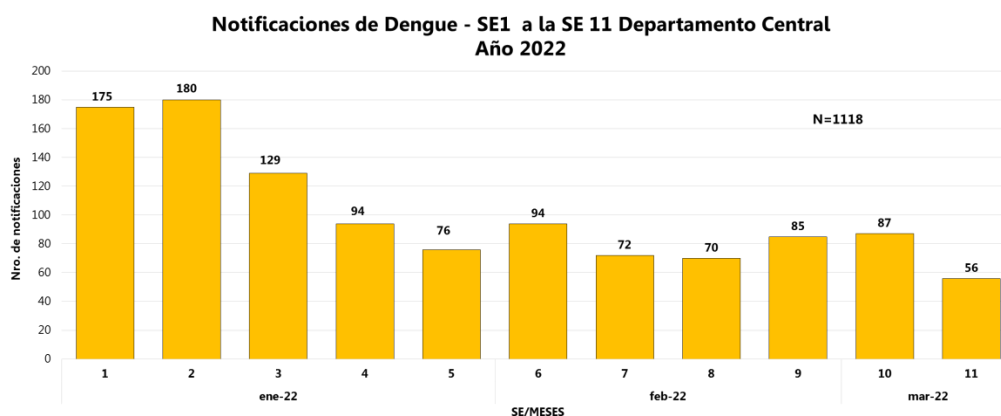
En el gráfico 1, se presenta el número de notificaciones de dengue, a nivel departamental, por semana de inicio de síntomas, excluyendo los descartados.

Central cuenta con 19 Distritos; y las notificaciones (confirmados, probables y sospechosos) de dengue, en las últimas tres Semanas fueron procedentes de 17 distritos. *Tabla 2*

**Tabla 1: Resumen general de arbovirosis**

DEPARTAMENTO DE CENTRAL. AÑO 2022			
ARBOVIROSIS	CASOS (CONF. Y PROB.)	SOSPECHOSOS	DESCARTADOS
DENGUE	2	1.116	1
CHIKUNGUNYA	0	20	0
ZIKA	0	47	0

**Gráfico 1. Dengue. Número de notificaciones desde la SE 1 a la SE 11, departamento Central, año 2022**



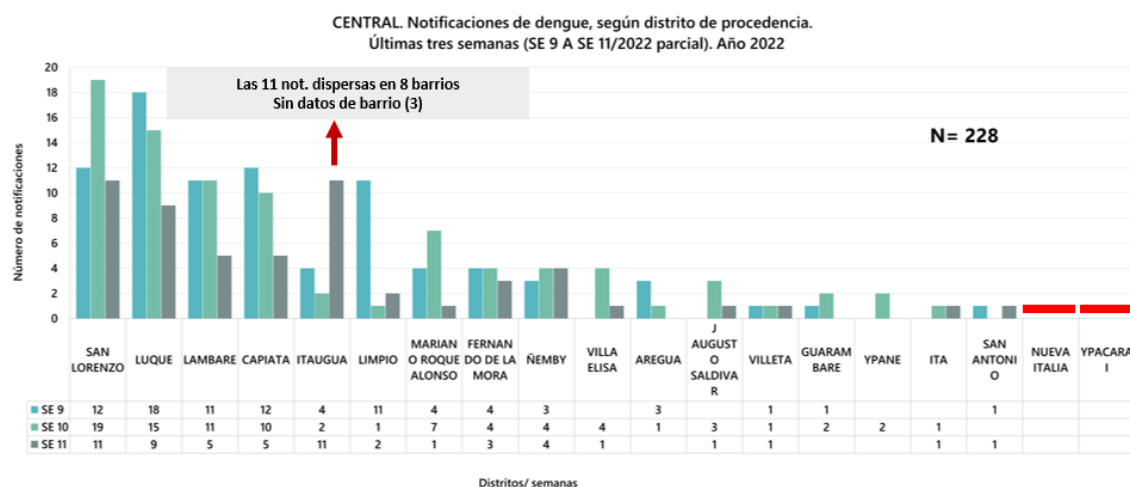
# Situación Epidemiológica

## Departamento de Central

Tabla 2: Casos de Dengue por Distritos

DEPARTAMENTO DE CENTRAL. AÑO 2022			
DISTRITOS	CASOS (CONF. Y PROB.)	SOSPECHOSOS	DESCARTADOS
SAN LORENZO	0	224	1
LUQUE	0	189	
CAPIATA	0	113	
LAMBARE	1	102	
MARIANO ROQUE ALONSO	0	85	
FERNANDO DE LA MORA	0	65	
LIMPIO	0	60	
ÑEMBY	1	49	
ITA	0	47	
ITAUGUA	0	44	
VILLETA	0	25	
AREGUA	0	23	
VILLA ELISA	0	23	
J AUGUSTO SALDIVAR	0	21	
YPANE		19	
SAN ANTONIO	0	14	
GUARAMBARE	0	8	
YPACARAI	0	4	
NUEVA ITALIA	0	1	
<b>TOTALES</b>	<b>2</b>	<b>1.116</b>	<b>1</b>

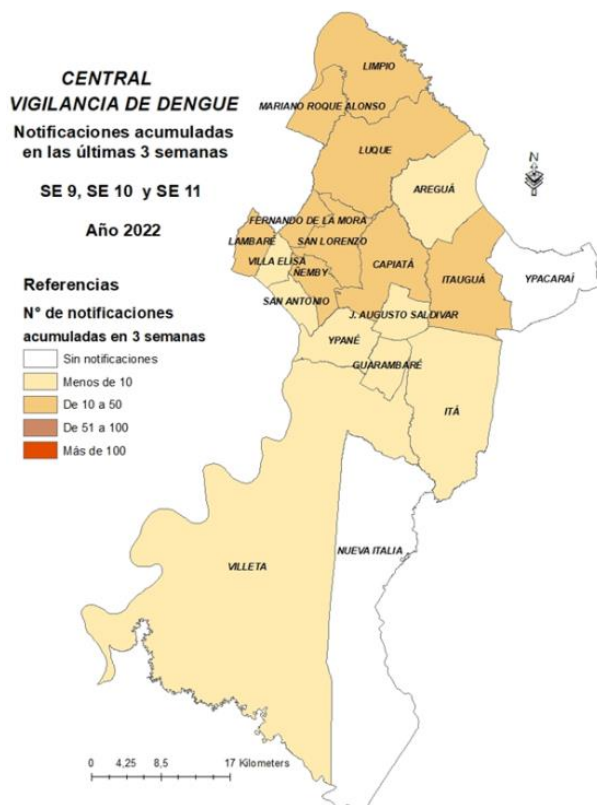
Gráfico 2: Notificaciones de Dengue, según Distrito de Procedencia Últimas tres semanas SE 9 a la SE 11 Año 2022



# Situación Epidemiológica

## Departamento de Central

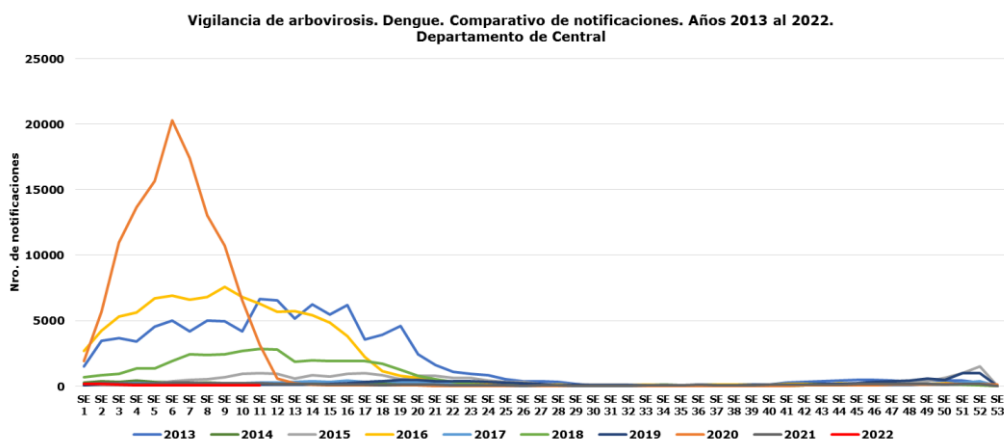
### Resumen de las últimas tres semanas:



- ✓ 37% (84/228) de las notificaciones, se concentran en San Lorenzo (42) y Luque (32)
- ✓ Corte de circulación en los Distritos de Nueva Italia e Ypacaraí
- ✓ Itaugua con aumento en la SE 11
- ✓ DEN-2 en el distrito de Ñemby en la SE 11

El gráfico 3, muestra un comparativo de la tendencia de notificaciones del departamento Central, según semanas epidemiológicas en los últimos 10 años. Se incluyeron las notificaciones de casos confirmados, probables y sospechosos registrados en el sistema de vigilancia. Se excluyeron los descartados.

**Gráfico 3. Comparativo de notificaciones de los últimos 10 años. 2013 al 2022**



# Situación Epidemiológica

## Departamento de Central

### Circulación viral

En lo que va del año 2022, hasta el corte de esta edición, se identificó laboratorialmente la circulación viral del serotipo DENV-2 en el distrito de Ñemby

