

# Boletín semanal de Arbovirosis

Año 2022

SE 1 a la SE 13 (2 de enero al 09 de abril)

## Contenido



### 01. Situación epidemiológica

- > Dengue
- > Chikungunya
- > Zika

### 02. Tendencia de notificaciones

### 03. Circulación viral

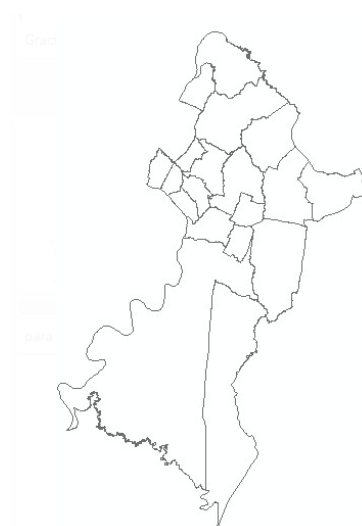
### 04. Reseña del año 2021

## Descripción

Este boletín contiene información actualizada de la Situación Epidemiológica de Arbovirosis: Dengue, Zika y Chikungunya.

Los datos presentados, tienen como fuente principal la base nacional de la Vigilancia de Arbovirosis.

La revisión final y difusión de las informaciones, aquí presentadas, son realizadas por el equipo técnico de la Dirección de Vigilancia y Respuesta a Emergencias de Salud Pública /Centro Nacional de Enlace (CNE-RSI).



# CENTRAL

## XI R.S.



ELABORADO POR LA UNIDAD  
EPIDEMIOLÓGICA REGIONAL

### Epidemióloga Regional:

Lic. Rossana Prado

### Correo electrónico:

[vigiepi11region@gmail.com](mailto:vigiepi11region@gmail.com)

### Unidad Epidemiológica

**Regional:** Undécima Región Sanitaria, departamento Central.

**Oficina:** Km 26, Ruta 1- Calle 15 de Noviembre Cña. Posta Leiva J.A. Saldivar.

**Tel:** 029520031

## Consideraciones

El contenido de este boletín puede modificarse según la dinámica de la vigilancia de las Arbovirosis: dengue, chikungunya y zika.

Las notificaciones de Arbovirosis se definen operacionalmente, en este boletín, a partir de la Resolución N° 600/2019, correspondiente al 3 de diciembre del año 2019 "Criterios de definición de casos de arbovirosis: dengue, chikungunya y zika, flujograma para la toma de muestra de laboratorio". Remitirse a este documento oficial para conocer las definiciones epidemiológicas de caso, utilizados en este material.



DIRECCIÓN DE VIGILANCIA Y RESPUESTA A  
EMERGENCIAS EN SALUD PÚBLICA



TETÁ REKUÁI  
GOBIERNO NACIONAL

Paraguái  
Tetãguará  
mba'e

# Situación Epidemiológica

## Departamento de Central

Actualización: SE 1 a SE 13. 02 de enero al 09 de abril de 2022

En el departamento Central, los registros de dengue suman 1.286 notificaciones, de los cuales 1 (una) fue descartada y 1.284 continúan sospechosos. En lo que va de año 2022, se registró un caso confirmado y un caso probable de dengue, de los Distritos de Lambaré y Ñemby (Cañadita) SE 2 respectivamente. En cuanto a las notificaciones de chikungunya se registraron 26 (veintiséis) notificaciones sospechosas y zika 59 (cincuenta y nueve) sospechosos, hasta el cierre de esta edición. *Tabla 1*

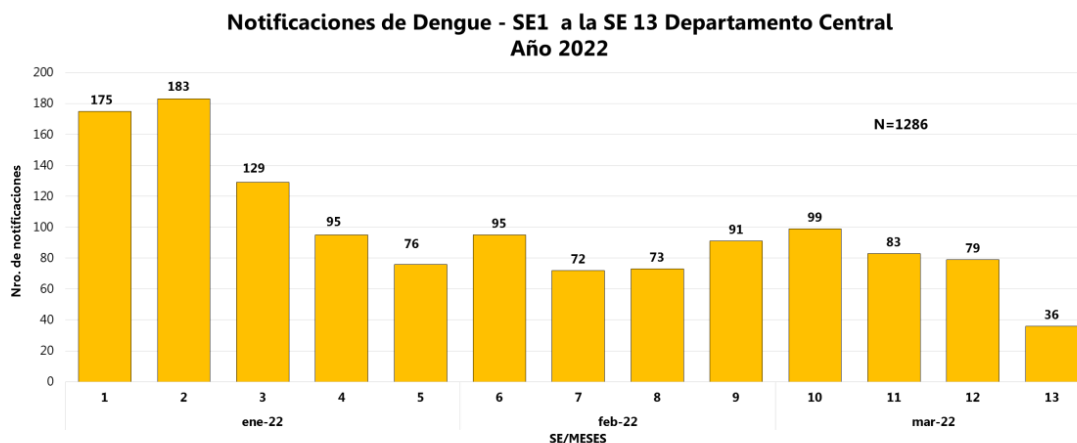
En el gráfico 1, se presenta el número de notificaciones de dengue, a nivel departamental, por semana de inicio de síntomas, excluyendo los descartados.

Central cuenta con 19 Distritos; y las notificaciones (confirmados, probables y sospechosos) de dengue, en las últimas tres Semanas fueron procedentes de 18 distritos. *Tabla 2*

**Tabla 1: Resumen general de arbovirosis**

DEPARTAMENTO DE CENTRAL. AÑO 2022			
ARBOVIROSIS	CASOS (CONF. Y PROB.)	SOSPECHOSOS	DESCARTADOS
DENGUE	2	1.284	1
CHIKUNGUNYA	0	26	0
ZIKA	0	59	0

**Gráfico 1. Dengue. Número de notificaciones desde la SE 1 a la SE 13, departamento Central, año 2022**



DIRECCIÓN DE VIGILANCIA Y RESPUESTA A EMERGENCIAS EN SALUD PÚBLICA



TETĀ REKUÁI  
GOBIERNO NACIONAL

Paraguái  
Tetãguarã  
mba'e

# Situación Epidemiológica

## Departamento de Central

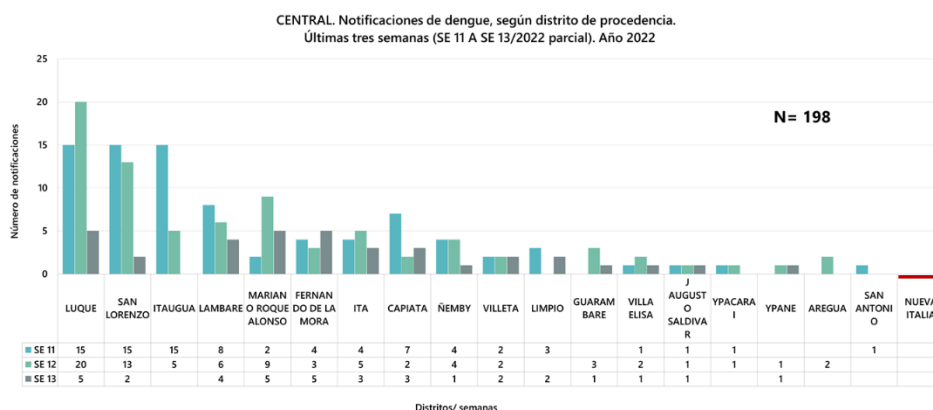
**Tabla 2: Casos de Dengue por Distritos**

<b>DEPARTAMENTO DE CENTRAL. AÑO 2022</b>			
<b>DISTRITOS</b>	<b>CASOS (CONF. Y PROB.)</b>	<b>SOSPECHOSOS</b>	<b>DESCARTADOS</b>
SAN LORENZO	0	248	1
LUQUE	0	223	
CAPIATA	0	122	
LAMBARE	1	115	
MARIANO ROQUE ALONSO	0	103	
FERNANDO DE LA MORA	0	79	
LIMPIO	0	63	
ITA	0	58	
ITAUGUA	0	56	
ÑEMBY	1	54	
VILLET A	0	31	
AREGUA	0	26	
VILLA ELISA	0	26	
J AUGUSTO SALDIVAR	0	25	
YPANE	0	22	
SAN ANTONIO	0	14	
GUARAMBARE	0	12	
YPACARAI	0	6	
NUEVA ITALIA	0	1	
<b>TOTALES</b>	<b>2</b>	<b>1.284</b>	<b>1</b>

# Situación Epidemiológica

## Departamento de Central

**Gráfico 2: Notificaciones de Dengue, según Distrito de Procedencia Últimas tres semanas SE 9 a la SE 13 Año 2022**



### Resumen de las últimas tres semanas:

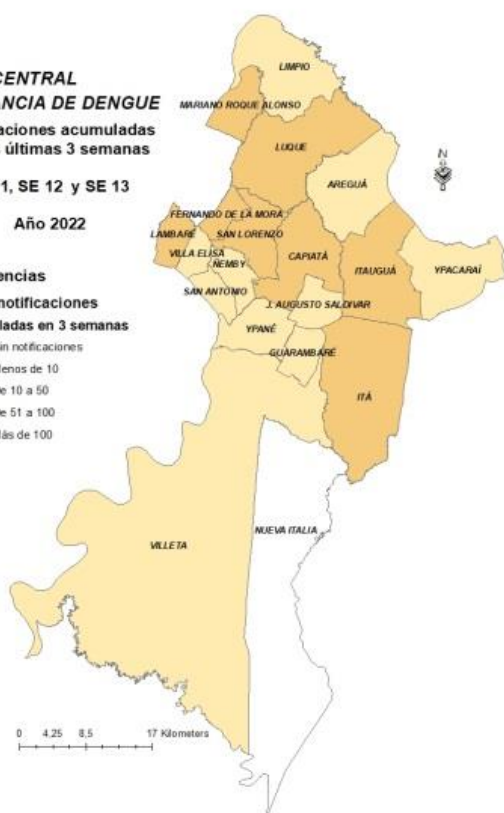
**CENTRAL**  
**VIGILANCIA DE DENGUE**  
Notificaciones acumuladas en las últimas 3 semanas

SE 11, SE 12 y SE 13  
Año 2022

**Referencias**

**N° de notificaciones acumuladas en 3 semanas**

- Sin notificaciones
- Menos de 10
- De 10 a 50
- De 51 a 100
- Más de 100



- ✓ Las notificaciones, se concentran en Luque (40) y San Lorenzo (30)
- ✓ Corte de circulación en los distritos de Nueva Italia
- ✓ DEN-2 en el distrito de Ñemby en la SE 2
- ✓ 35% (70/198) de las notificaciones, se concentran en Luque (40) y San Lorenzo (30)

El gráfico 3, muestra un comparativo de la tendencia de notificaciones del departamento Central, según semanas epidemiológicas en los últimos 10 años. Se incluyeron las notificaciones de casos confirmados, probables y sospechosos registrados en el sistema de vigilancia. Se excluyeron los descartados.



DIRECCIÓN DE VIGILANCIA Y RESPUESTA A EMERGENCIAS EN SALUD PÚBLICA



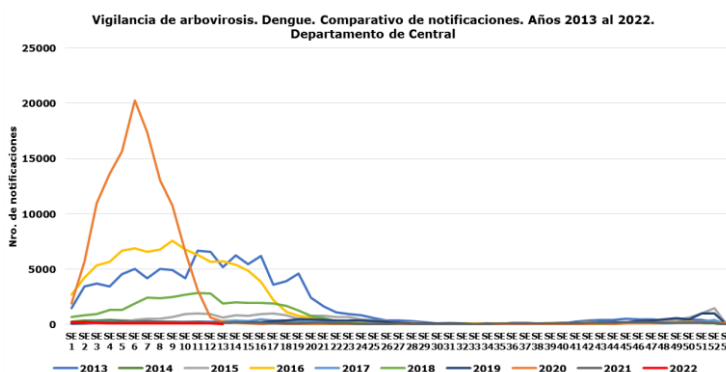
TETĀ REKUĀI  
GOBIERNO NACIONAL

Paraguái  
tehyguará  
mba'e

# Situación Epidemiológica

## Departamento de Central

**Gráfico 3. Comparativo de notificaciones de los últimos 10 años. 2013 al 2022**



### Circulación viral

En lo que va del año 2022, hasta el corte de esta edición, se identificó laboratorialmente la circulación viral del serotipo DENV-2 en el distrito de Ñemby



DIRECCIÓN DE VIGILANCIA Y RESPUESTA A EMERGENCIAS EN SALUD PÚBLICA



■ TETÃ REKUÁI  
 ■ GOBIERNO NACIONAL

Paraguái  
 tetãguarã  
 mba'e