

# Situación epidemiológica de Arbovirosis

DEPARTAMENTO DE CENTRAL

ACTUALIZACIÓN DESDE LA SE 1 A LA SE 14

(03 de enero del, 2021 al 10 de abril , 2021)

**AÑO 2021**

## Descripción

Este boletín contiene información actualizada de la Situación Epidemiológica de Arbovirosis: Dengue, Zika y Chikungunya.

Los datos presentados, tienen como fuente principal la base nacional de la Vigilancia de Arbovirosis.

La revisión final y difusión de las informaciones, aquí presentadas, son realizadas por el equipo técnico de la Dirección de Alerta y Respuesta ante Emergencias en Salud Pública /Centro Nacional de Enlace (CNE).

## Contenido

Resumen

Situación Epidemiológica departamental

- Dengue
- Chikungunya
- Zika

Circulación Viral

Consideraciones finales

## SITUACIÓN EPIDEMIOLÓGICA DE LA XI REGIÓN SANITARIA-CENTRAL

El departamento Central cuenta con 19 distritos, el 95 % registran notificaciones, en las últimas 4 semanas.

### TABLA 1: RESUMEN

Desde el 03 de enero de 2021 al 10 de abril 2021, se registraron:

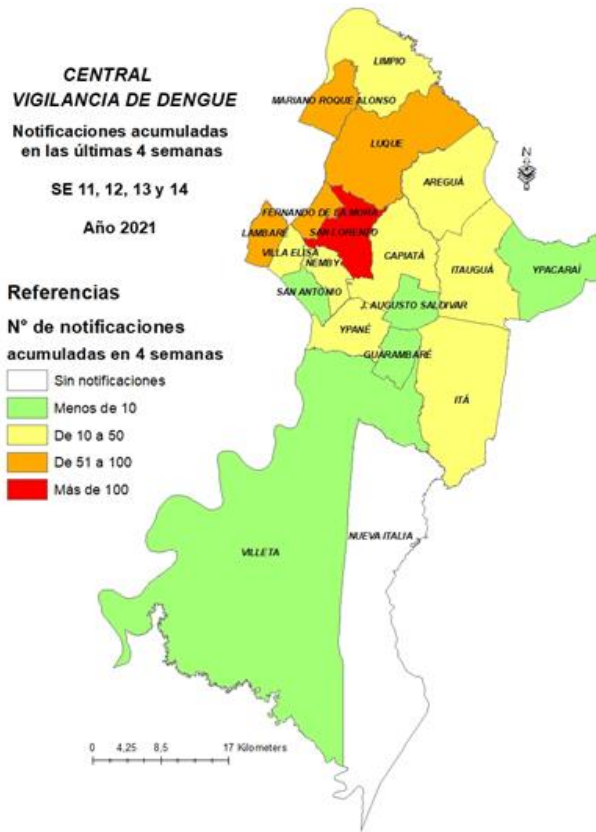
<b>DEPARTAMENTO DE CENTRAL. AÑO 2021</b>			
<b>ARBOVIROSIS</b>	<b>CASOS (CONF. Y PROB.)</b>	<b>SOSPECHOSOS</b>	<b>DESCARTADOS</b>
<b>DENGUE</b>	33	3.268	297
<b>CHIKUNGUNYA</b>	0	26	1
<b>ZIKA</b>	0	44	5

\*No se identifican casos de Chikungunya, ni Zika de la SE 1 a la SE 14

### TABLA 2: CASOS DE DENGUE POR DISTRITOS

<b>DEPARTAMENTO DE CENTRAL. AÑO 2021</b>			
<b>DISTRITOS</b>	<b>CASOS (CONF. Y PROB.)</b>	<b>SOSPECHOSOS</b>	<b>DESCARTADOS</b>
SAN LORENZO	7	692	69
LUQUE	2	429	28
FERNANDO DE LA MORA	4	325	22
LAMBARE	7	313	49
MARIANO ROQUE ALONSO	4	300	28
CAPIATA	2	251	14
VILLA ELISA	4	161	15
LIMPIO	1	157	14
ÑEMBY	2	140	11
ITA	0	102	25
ITAUGUA	0	90	3
YPANE	0	67	5
AREGUA	0	56	3
VILLETA	0	55	
GUARAMBARE	0	40	3
SAN ANTONIO	0	40	2
J AUGUSTO SALDIVAR	0	37	3
YPACARAI	0	10	2
NUEVA ITALIA	0	3	1
<b>TOTALES</b>	<b>33</b>	<b>3.268</b>	<b>297</b>

### MAPA 1. NOTIFICACIONES POR DISTRITO SE 11 A SE 14



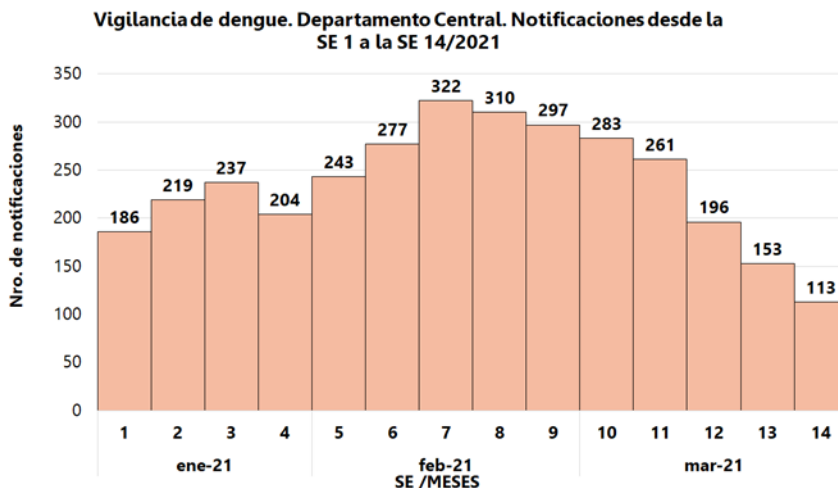
En las últimas 4 Semanas la acumulación de notificaciones esta dejando en ventaja con mas de 100 notificaciones a los Distritos de **San Lorenzo** .

Los Distritos de **Luque, Fdo. de la Mora, Lambaré y Mariano Roque Alonso** registran entre 51 a 100 notificaciones .

Los Distritos de **Capiatá ,Villa Elisa, Ñemby, Itauguá , Limpio, Itá, Ypane y Areguá** registran entre 10 a 50 notificaciones.

El resto de los Distritos se encuentran con menos de 10 notificaciones, excepto Nueva Italia que no presentó notificaciones en las últimas 4 Semanas.

### GRÁFICO 1. DENGUE. NOTIFICACIONES DESDE LA SE 1 A LA SE 14 DEPARTAMENTO DE CENTRAL, AÑO 2021

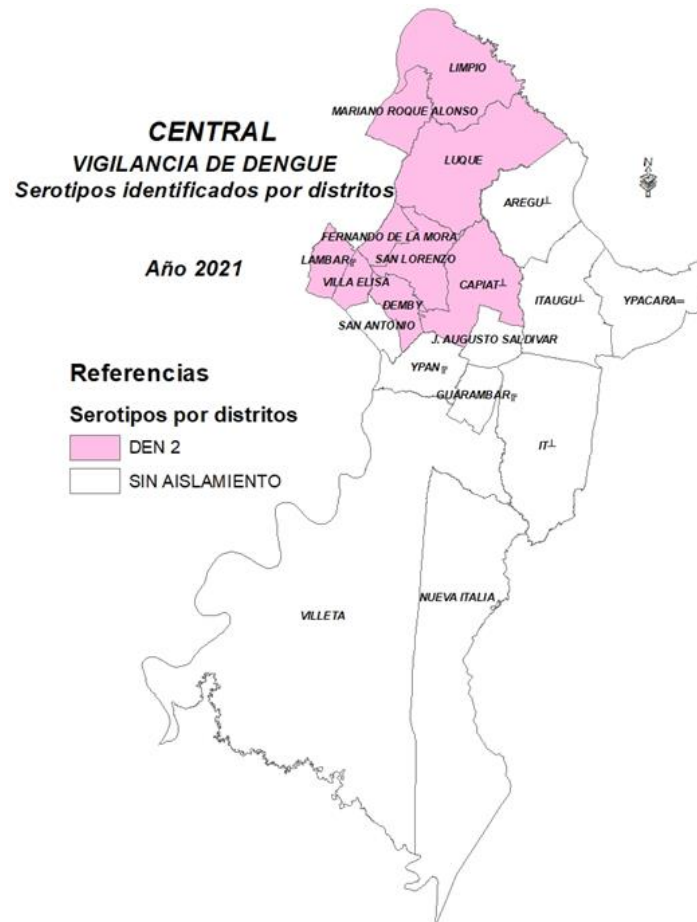


En la curva se resgistra un pico en la SE 7 con 322 notificaciones. En las últimas semanas se registra un descenso paulatino, con un promedio de las últimas 4 SE de 181 notificaciones. (SE 11 a SE 14)

Este gráfico presenta el número

de notificaciones de dengue por semana de inicio de síntomas, excluyendo los descartados.

## SEROTIPOS IDENTIFICADOS POR DISTRITOS AÑO 2021



### CIRCULACIÓN VIRAL EN LA REGIÓN SANITARIA.

Hasta el corte de la SE 14 se registran casos confirmados de DENV-2, en los Distritos de San Lorenzo, Luque, Fernando, Lambaré, Mariano Roque Alonso, Capiatá, Villa Elisa, Limpio y Ñemby.

## CONSIDERACIONES FINALES

El contenido de este boletín puede modificarse según la dinámica de la vigilancia de las Arbovirosis: dengue, chikungunya y zika.

Las notificaciones de Arbovirosis se definen operacionalmente, en este boletín, a partir de la Resolución N° 600/2019, correspondiente al 3 de diciembre del año 2019 “Criterios de definición de casos de arbovirosis: dengue, chikungunya y zika, flujograma para la toma de muestra de laboratorio”. Remitirse a este documento oficial para conocer las definiciones epidemiológicas de caso utilizados en este material.