

# Boletín semanal de Arbovirosis

Año 2022

SE 1 a la SE 11 (2 de enero al 09 de abril)

## Contenido



### 01. Situación epidemiológica

- > Dengue
- > Chikungunya
- > Zika

### 02. Tendencia de notificaciones

### 03. Circulación viral

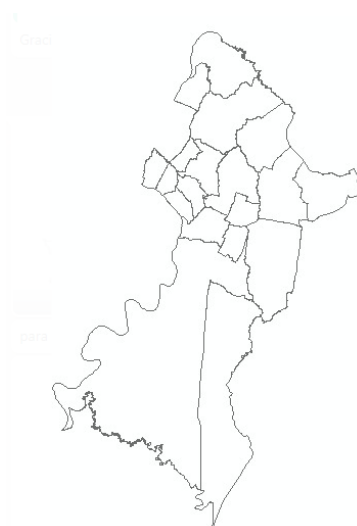
### 04. Reseña del año 2021

## Descripción

Este boletín contiene información actualizada de la Situación Epidemiológica de Arbovirosis: Dengue, Zika y Chikungunya.

Los datos presentados, tienen como fuente principal la base nacional de la Vigilancia de Arbovirosis.

La revisión final y difusión de las informaciones, aquí presentadas, son realizadas por el equipo técnico de la Dirección de Vigilancia y Respuesta a Emergencias de Salud Pública /Centro Nacional de Enlace (CNE-RSI).



# CENTRAL

## XI R.S.



ELABORADO POR LA UNIDAD  
EPIDEMIOLÓGICA REGIONAL

### Epidemióloga Regional:

Lic. Rossana Prado

### Correo electrónico:

[vigiepi11region@gmail.com](mailto:vigiepi11region@gmail.com)

### Unidad Epidemiológica

**Regional:** Undécima Región Sanitaria, departamento Central.

**Oficina:** Km 26, Ruta 1- Calle 15 de Noviembre Cñia. Posta Leiva J.A. Saldivar.

**Tel:** 029520031

## Consideraciones

El contenido de este boletín puede modificarse según la dinámica de la vigilancia de las Arbovirosis: dengue, chikungunya y zika.

Las notificaciones de Arbovirosis se definen operacionalmente, en este boletín, a partir de la Resolución N° 600/2019, correspondiente al 3 de diciembre del año 2019 "Criterios de definición de casos de arbovirosis: dengue, chikungunya y zika, flujograma para la toma de muestra de laboratorio". Remitirse a este documento oficial para conocer las definiciones epidemiológicas de caso, utilizados en este material.



DIRECCIÓN DE VIGILANCIA Y RESPUESTA A  
EMERGENCIAS EN SALUD PÚBLICA



TETÁ REKUÁI  
GOBIERNO NACIONAL

Paraguái  
Tehyguará  
mba'e

# Situación Epidemiológica

## Departamento de Central

Actualización: SE 1 a SE 14. 02 de enero al 09 de abril de 2022

En el departamento Central, los registros de dengue suman 1.360 notificaciones, de los cuales 02 fue descartada y 1.356 continúan sospechosos. En lo que va de año 2022, se registró tres casos confirmados y un caso probable de dengue, de los Distritos de Limpio SE 13,14, Lambaré, y Ñemby (Cañadita) SE 2 respectivamente. En cuanto a las notificaciones de chikungunya y zika, hasta el cierre de esta edición, no se registraron. *Tabla 1*

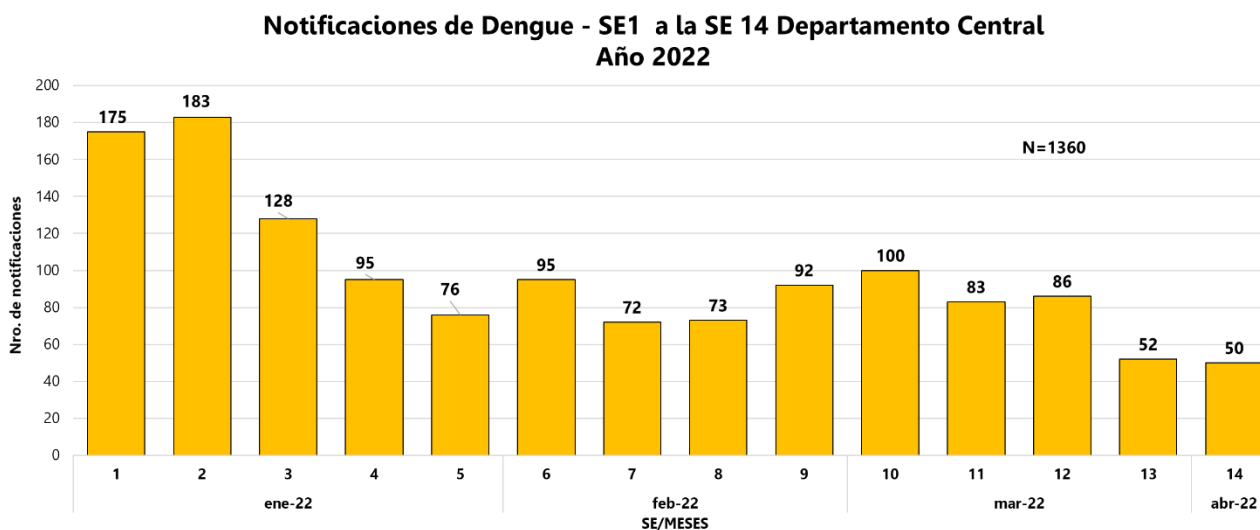
En el gráfico 1, se presenta el número de notificaciones de dengue, a nivel departamental, por semana de inicio de síntomas, excluyendo los descartados.

Central cuenta con 19 Distritos; y las notificaciones (confirmados, probables y sospechosos) de dengue, en las últimas tres Semanas fueron procedentes de 18 distritos. *Tabla 2*

**Tabla 1: Resumen general de arbovirosis**

DEPARTAMENTO DE CENTRAL. AÑO 2022			
ARBOVIROSIS	CASOS (CONF. Y PROB.)	SOSPECHOSOS	DESCARTADOS
DENGUE	4	1.356	2
CHIKUNGUNYA	0	29	0
ZIKA	0	63	1

**Gráfico 1. Dengue. Número de notificaciones desde la SE 1 a la SE 14, departamento Central, año 2022**



DIRECCIÓN DE VIGILANCIA Y RESPUESTA A EMERGENCIAS EN SALUD PÚBLICA



TETĀ REKUĀI  
GOBIERNO NACIONAL

Paraguái  
Tetãguarã  
mba'e

# Situación Epidemiológica

## Departamento de Central

**Tabla 2: Casos de Dengue por Distritos**

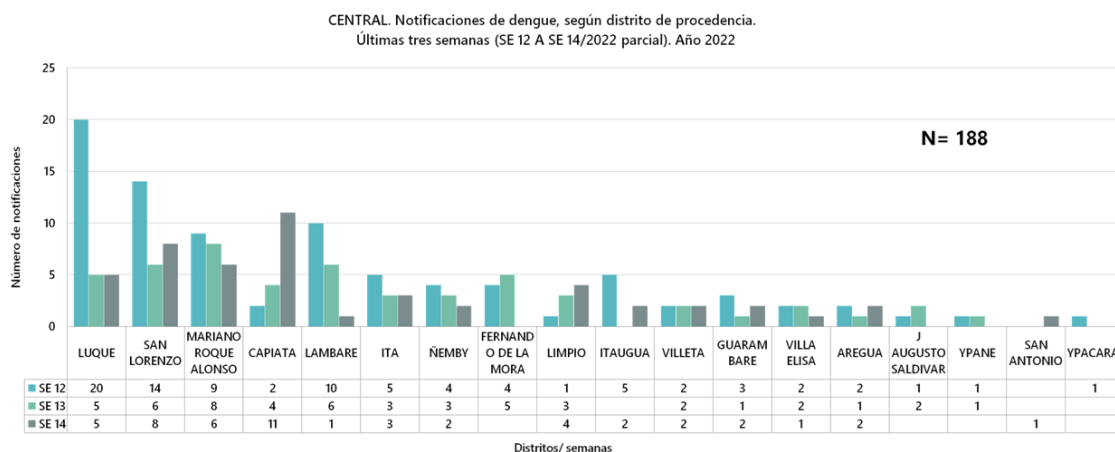
DEPARTAMENTO DE CENTRAL. AÑO 2022			
DISTRITOS	CASOS (CONF. Y PROB.)	SOSPECHOSOS	DESCARTADOS
SAN LORENZO	0	262	1
LUQUE	0	227	1
CAPIATA	0	135	0
LAMBARE	1	122	0
MARIANO ROQUE ALONSO	0	112	0
FERNANDO DE LA MORA	0	80	0
LIMPIO	2	67	0
ITA	0	61	0
ITAUGUA	0	58	0
ÑEMBY	1	58	0
VILLETA	0	33	0
AREGUA	0	29	0
VILLA ELISA	0	28	0
J AUGUSTO SALDIVAR	0	26	0
YPANE	0	22	0
SAN ANTONIO	0	15	0
GUARAMBARE	0	14	0
YPACARAI	0	6	0
NUEVA ITALIA	0	1	0
<b>TOTALES</b>	<b>4</b>	<b>1.356</b>	<b>2</b>



# Situación Epidemiológica

## Departamento de Central

**Grafico 2: Notificaciones de Dengue, según Distrito de Procedencia**  
**Últimas tres semanas SE 12 a la SE 14 Año 2022**



### Resumen de las últimas tres semanas:

#### CENTRAL VIGILANCIA DE DENGUE

Notificaciones acumuladas en las últimas 3 semanas

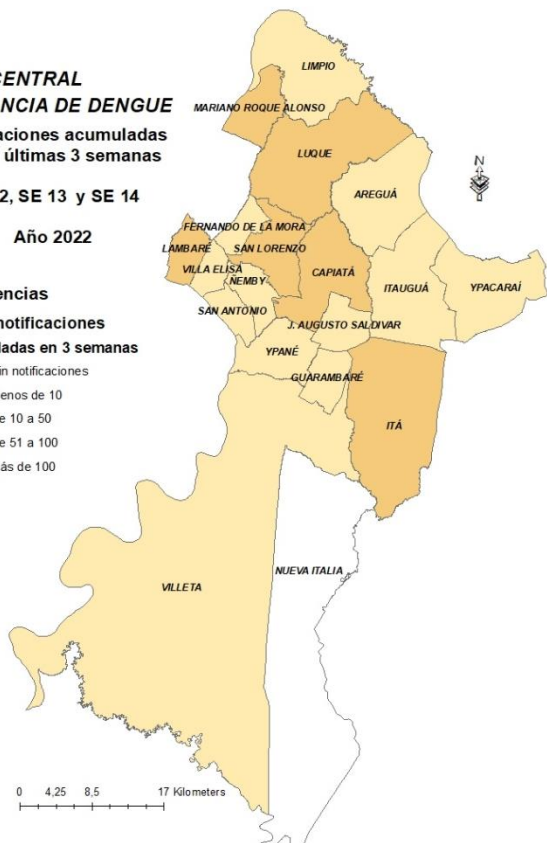
SE 12, SE 13 y SE 14

Año 2022

#### Referencias

N° de notificaciones acumuladas en 3 semanas

- Sin notificaciones
- Menos de 10
- De 10 a 50
- De 51 a 100
- Más de 100



- ✓ Las notificaciones, se concentran en Luque (30) y San Lorenzo (28)
- ✓ Corte de circulación en los distritos de Nueva Italia
- ✓ Nueva identificación en el distrito de Limpio dos casos de DEN- 2 (SE 13 y SE 14)
- ✓ San Lorenzo, Limpio, Itauguá, Guarambaré, y Areguá con leves aumentos en la SE 14 con datos parciales
- ✓ Capiatá con aumento significativo en la SE 14 con datos parciales, distribuidos en 4 barrios



DIRECCIÓN DE VIGILANCIA Y RESPUESTA A EMERGENCIAS EN SALUD PÚBLICA



TETÁ REKUÁI  
 GOBIERNO NACIONAL

Paraguái  
 tetaguairá  
 mba'e

