

Situación epidemiológica de Arbovirosis

DEPARTAMENTO DE CENTRAL

ACTUALIZACIÓN DESDE LA SE 1 A LA SE 16

(03 de enero del, 2021 al 24 de abril , 2021)

AÑO 2021

Descripción

Este boletín contiene información actualizada de la Situación Epidemiológica de Arbovirosis: Dengue, Zika y Chikungunya.

Los datos presentados, tienen como fuente principal la base nacional de la Vigilancia de Arbovirosis.

La revisión final y difusión de las informaciones, aquí presentadas, son realizadas por el equipo técnico de la Dirección de Alerta y Respuesta ante Emergencias en Salud Pública /Centro Nacional de Enlace (CNE).

Contenido

Resumen

Situación Epidemiológica departamental

- Dengue
- Chikungunya
- Zika

Circulación Viral

Consideraciones finales

SITUACIÓN EPIDEMIOLÓGICA DE LA XI REGIÓN SANITARIA-CENTRAL

El departamento Central cuenta con 19 distritos, el 95% registran notificaciones, en las últimas 4 semanas.

TABLA 1: RESUMEN

Desde el 03 de enero de 2021 al 24 de abril 2021, se registraron:

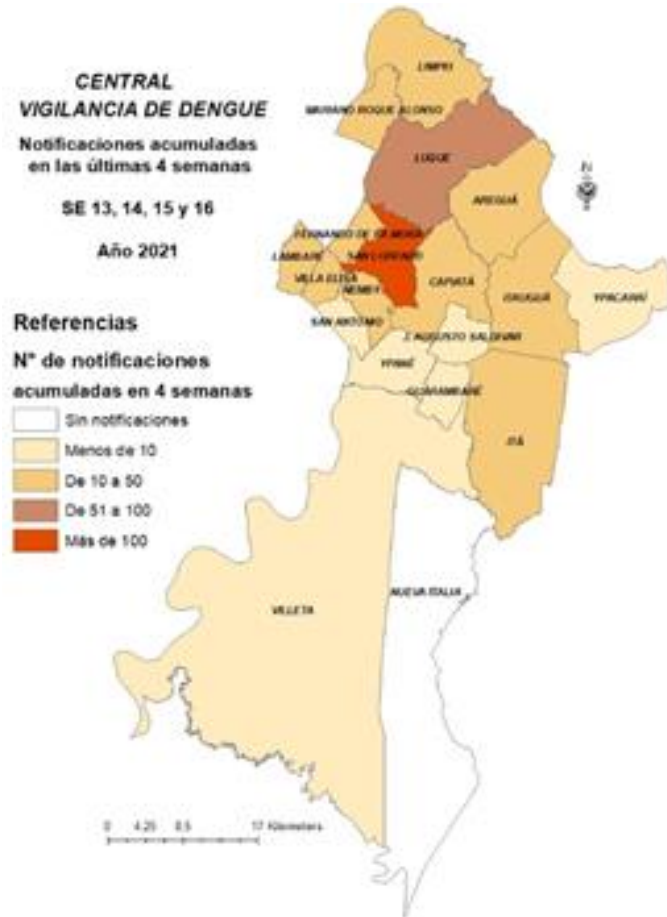
DEPARTAMENTO DE CENTRAL. AÑO 2021			
ARBOVIROSIS	CASOS (CONF. Y PROB.)	SOSPECHOSOS	DESCARTADOS
DENGUE	140	2.996	890
CHIKUNGUNYA	0	31	2
ZIKA	0	49	6

*No se identifican casos de Chikungunya, ni Zika de la SE 1 a la SE 16

TABLA 2: CASOS DE DENGUE POR DISTRITOS

DEPARTAMENTO DE CENTRAL. AÑO 2021			
DISTRITOS	CASOS (CONF. Y PROB.)	SOSPECHOSOS	DESCARTADOS
SAN LORENZO	43	693	146
LUQUE	3	469	60
FERNANDO DE LA MORA	9	283	86
CAPIATA	2	243	54
LAMBARE	28	232	137
MARIANO ROQUE ALONSO	44	192	134
LIMPIO	1	148	38
ÑEMBY	3	135	40
VILLA ELISA	6	131	60
ITAUGUA	0	93	18
ITA	1	79	61
YPANE	0	65	12
VILLETA	0	55	1
AREGUA	0	50	17
GUARAMBARE	0	39	8
J AUGUSTO SALDIVAR	0	38	6
SAN ANTONIO	0	37	9
YPACARAI	0	11	2
NUEVA ITALIA	0	3	1
TOTALES	140	2.996	890

MAPA 1. NOTIFICACIONES POR DISTRITO SE 13 A SE 16



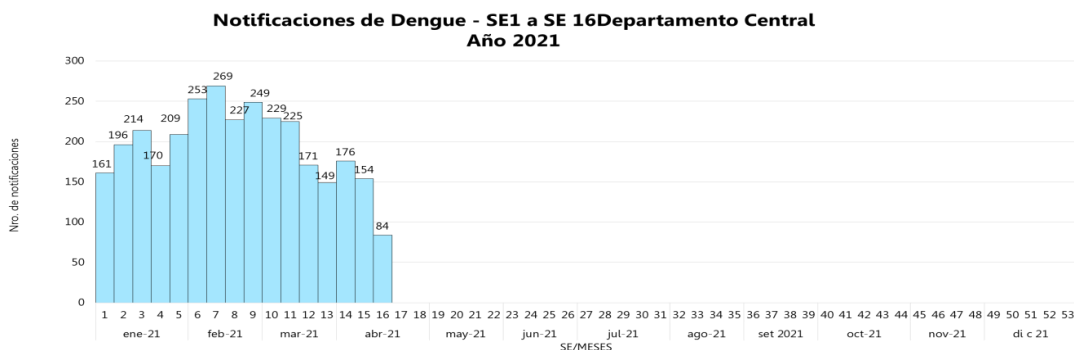
En las últimas 4 semanas la acumulación de notificaciones esta dejando en ventaja con mas de 100 notificaciones al Distrito de **San Lorenzo**.

El Distrito de **Luque** registra entre 51 a 100 notificaciones .

Los Distritos de **Mariano Roque Alonso, Lambaré, Capiatá, Fernando de la Mora, Ñemby, Villa Elisa, Itá, Limpio, Itauguá y Areguá** registran entre 10 a 50 notificaciones.

El resto de los Distritos se encuentran con menos de 10 notificaciones, excepto Nueva Italia que no presento notificaciones en las últimas 4 Semanas.

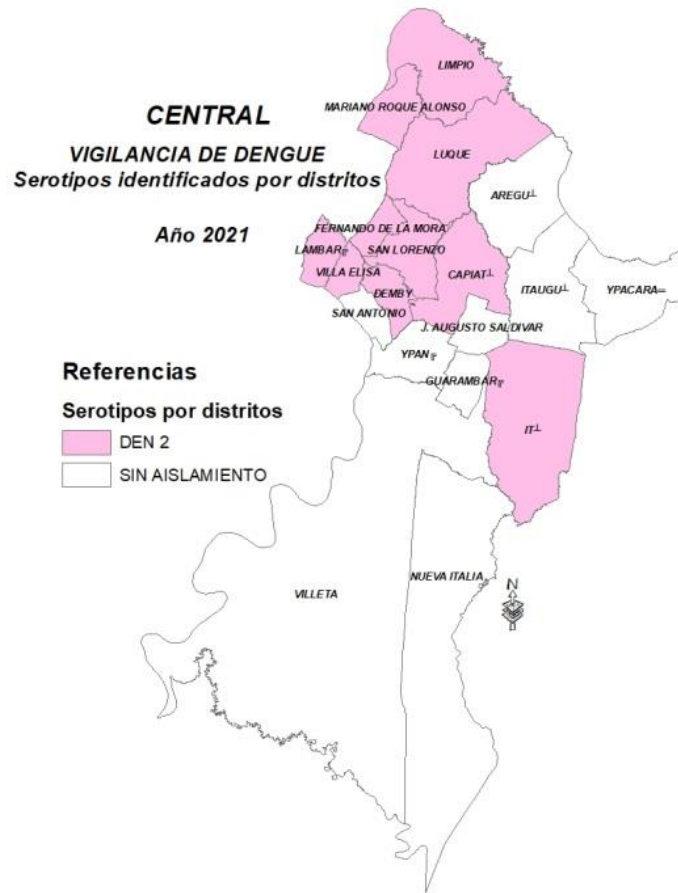
GRÁFICO 1. DENGUE. NOTIFICACIONES DESDE LA SE 1 A LA SE 16 DEPARTAMENTO DE CENTRAL, AÑO 2021



En la curva se observa que el pico máximo fue en la SE 7 con 269 notificaciones. En las últimas semanas se registra una fluctuación , con un promedio de las últimas 4 SE de 141 notificaciones. (SE 13 a SE 16)

Este gráfico presenta el número de notificaciones de dengue por semana de inicio de síntomas, excluyendo los descartados.

SEROTIPOS IDENTIFICADOS POR DISTRITOS AÑO 2021



CIRCULACIÓN VIRAL EN LA REGIÓN SANITARIA.

Hasta el corte de la SE 16 se registran casos confirmados de Dengue, en los Distritos de San Lorenzo, Luque, Fernando, Lambaré, Mariano Roque Alonso, Capiatá, Villa Elisa, Limpio, Ñemby e Itá.

CONSIDERACIONES FINALES

El contenido de este boletín puede modificarse según la dinámica de la vigilancia de las Arbovirosis: dengue, chikungunya y zika.

Las notificaciones de Arbovirosis se definen operacionalmente, en este boletín, a partir de la Resolución N° 600/2019, correspondiente al 3 de diciembre del año 2019 "Criterios de definición de casos de arbovirosis: dengue, chikungunya y zika, flujograma para la toma de muestra de laboratorio". Remitirse a este documento oficial para conocer las definiciones epidemiológicas de caso utilizados en este material.