

Boletín semanal de Arbovirosis

Año 2022

SE 1 a la SE 17 (2 de enero al 30 de abril)

Contenido



01. Situación epidemiológica

- > Dengue
- > Chikungunya
- > Zika

02. Tendencia de notificaciones

03. Circulación viral

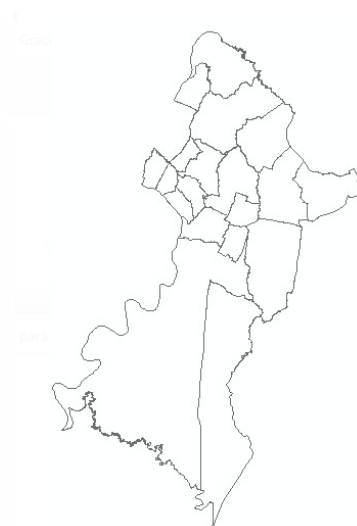
04. Reseña del año 2021

Descripción

Este boletín contiene información actualizada de la Situación Epidemiológica de Arbovirosis: Dengue, Zika y Chikungunya.

Los datos presentados, tienen como fuente principal la base nacional de la Vigilancia de Arbovirosis.

La revisión final y difusión de las informaciones, aquí presentadas, son realizadas por el equipo técnico de la Dirección de Vigilancia y Respuesta a Emergencias de Salud Pública /Centro Nacional de Enlace (CNE-RSI).



CENTRAL

XI R.S.



ELABORADO POR LA UNIDAD
EPIDEMIOLÓGICA REGIONAL

Epidemióloga Regional:

Lic. Rossana Prado

Correo electrónico:

vigiepi11region@gmail.com

Unidad Epidemiológica

Regional: Undécima Región Sanitaria, departamento Central.

Oficina: Km 26, Ruta 1- Calle 15 de Noviembre Cña. Posta Leiva J.A. Saldivar.

Tel: 029520031

Consideraciones

El contenido de este boletín puede modificarse según la dinámica de la vigilancia de las Arbovirosis: dengue, chikungunya y zika.

Las notificaciones de Arbovirosis se definen operacionalmente, en este boletín, a partir de la Resolución N° 600/2019, correspondiente al 3 de diciembre del año 2019 "Criterios de definición de casos de arbovirosis: dengue, chikungunya y zika, flujograma para la toma de muestra de laboratorio". Remitirse a este documento oficial para conocer las definiciones epidemiológicas de caso, utilizados en este material.



DIRECCIÓN DE VIGILANCIA Y RESPUESTA A
EMERGENCIAS EN SALUD PÚBLICA



TETÁ REKUÁI
GOBIERNO NACIONAL

Paraguái
Tehyguará
mba'e

Situación Epidemiológica

Departamento de Central

Actualización: SE 1 a SE 17. 02 de enero al 30 de abril de 2022

En el departamento Central, los registros de dengue suman 1.586 notificaciones, de los cuales 08 fue descartada y 1.577 continúan sospechosos. En lo que va de año 2022, se registró siete casos confirmados y dos casos probable de dengue, de los Distritos de Limpio, Lambaré, Ñemby, y Guarambare , respectivamente. En cuanto a las notificaciones de chikungunya se registraron 11 casos confirmados y zika no se registró casos, hasta el cierre de esta edición, *Tabla 1*.

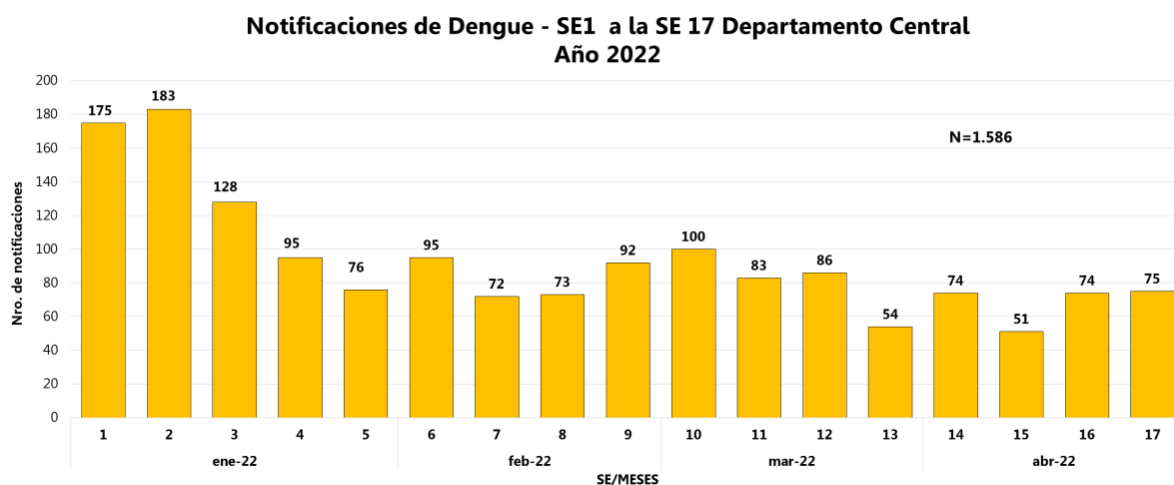
En el gráfico 1, se presenta el número de notificaciones de dengue, a nivel departamental, por semana de inicio de síntomas, excluyendo los descartados.

Central cuenta con 19 Distritos; y las notificaciones (confirmados, probables y sospechosos) de dengue, en las últimas tres Semanas fueron procedentes de 17 distritos. *Tabla 2*

Tabla 1: Resumen general de arbovirosis

DEPARTAMENTO DE CENTRAL. AÑO 2022			
ARBOVIROSIS	CASOS (CONF. Y PROB.)	SOSPECHOSOS	DESCARTADOS
DENGUE	9	1.577	8
CHIKUNGUNYA	12	40	0
ZIKA	0	79	3

Gráfico 1. Dengue. Número de notificaciones desde la SE 1 a la SE 17, departamento Central, año 2022



Situación Epidemiológica

Departamento de Central

Tabla 2: Casos de Dengue por Distritos

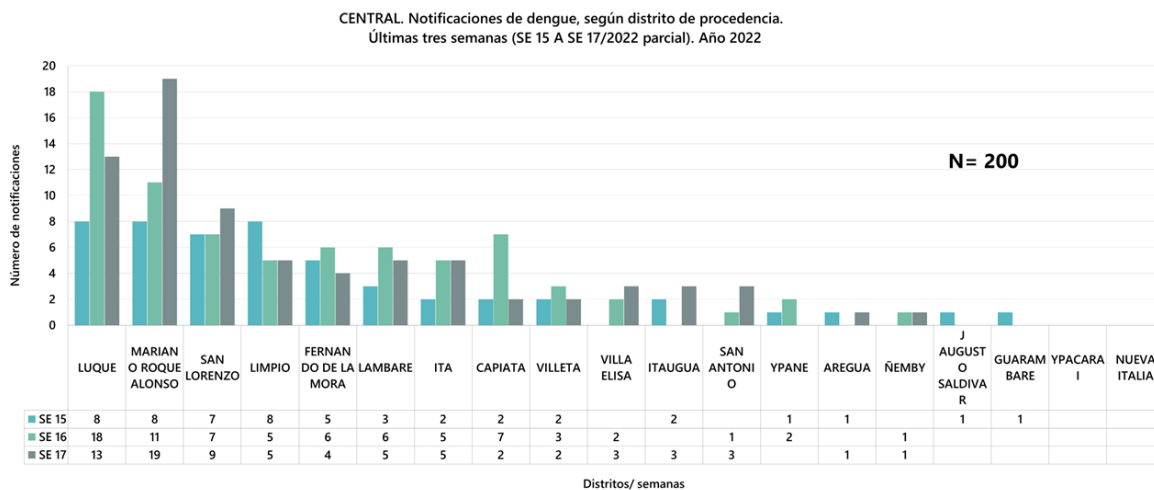
DEPARTAMENTO DE CENTRAL. AÑO 2022			
DISTRITOS	CASOS (CONF. Y PROB.)	SOSPECHOSOS	DESCARTADOS
SAN LORENZO	0	287	1
LUQUE	0	268	1
MARIANO ROQUE ALONSO	0	155	3
CAPIATA	0	149	
LAMBARE	1	140	
FERNANDO DE LA MORA	0	101	1
LIMPIO	6	84	1
ITA	0	73	
ITAUGUA	0	63	
ÑEMBY	1	60	
VILLETA	0	40	
VILLA ELISA	0	34	1
AREGUA	0	31	
J AUGUSTO SALDIVAR	0	27	
YPANE	0	25	
SAN ANTONIO	0	19	
GUARAMBARE	1	14	
YPACARAI	0	6	
NUEVA ITALIA	0	1	
TOTALES	9	1.577	8



Situación Epidemiológica

Departamento de Central

Gráfico 2: Notificaciones de Dengue, según Distrito de Procedencia Últimas tres semanas SE 12 a la SE 14 Año 2022



Resumen de las últimas tres semanas:

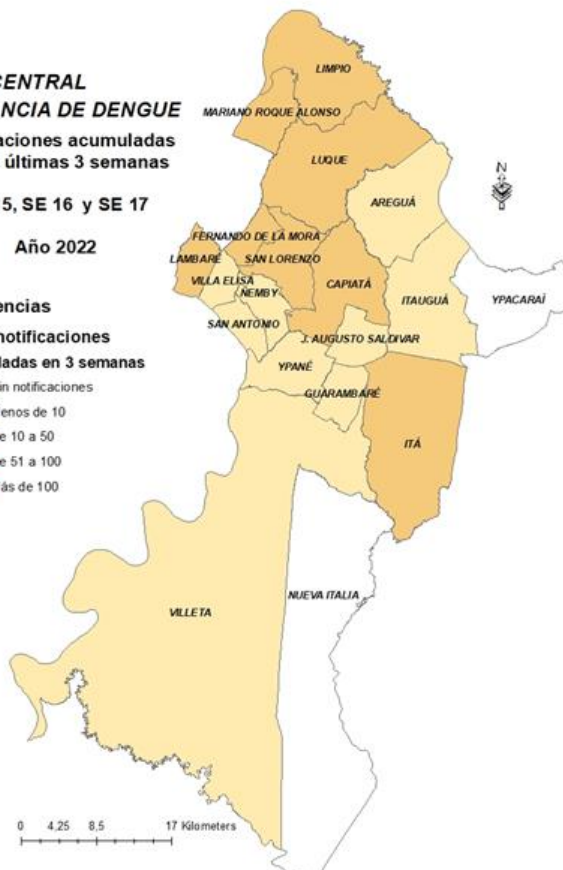
CENTRAL
VIGILANCIA DE DENGUE
Notificaciones acumuladas en las últimas 3 semanas

SE 15, SE 16 y SE 17

Año 2022

Referencias

N° de notificaciones acumuladas en 3 semanas



✓ 50% (100/200) de las notificaciones, se concentran en Luque (39), Mariano Roque Alonso (38), San Lorenzo (23).

✓ 200 notificaciones acumuladas en las últimas 3 semanas

✓ Corte de circulación en los Distritos de Ypacarai y Nueva Italia

✓ DEN-1 en el distrito de Guarambaré SE 12.

✓ DEN-2 en el distrito de Limpio en las SE 15 y 17

✓ Distritos con aumento en la SE 17 con datos parciales; Mariano R. Alonso, San Lorenzo, Villa Elisa, Itauguá y San Antonio



DIRECCIÓN DE VIGILANCIA Y RESPUESTA A EMERGENCIAS EN SALUD PÚBLICA



TETĀ REKUÁI
GOBIERNO NACIONAL

Paraguái
Tetãguará
mba'e

Situación Epidemiológica

Departamento de Central

Circulación viral

En lo que va del año 2022, hasta el corte de esta edición, se identificó laboratorialmente la circulación viral del serotipo DENV-2 en los Distritos de Limpio y Ñemby, DEN-1 en Guarambaré

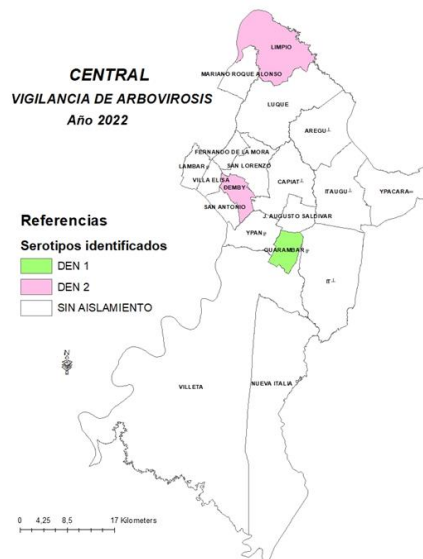
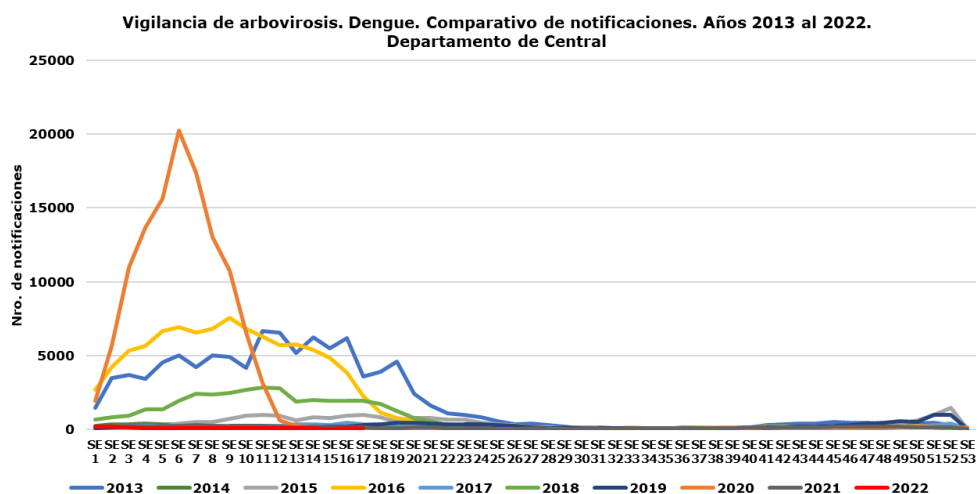


Gráfico 3. Comparativo de notificaciones de los últimos 10 años. 2013 al 2022

El gráfico 3, muestra un comparativo de la tendencia de notificaciones del departamento Central, según semanas epidemiológicas en los últimos 10 años. Se incluyeron las notificaciones de casos confirmados, probables y sospechosos registrados en el sistema de vigilancia. Se excluyeron los descartados.



DIRECCIÓN DE VIGILANCIA Y RESPUESTA A EMERGENCIAS EN SALUD PÚBLICA



TETÃ REKUÁI
GOBIERNO NACIONAL

Paraguái
tehyguará
mba'e