

# Boletín semanal de Arbovirosis

Año 2022

SE 1 a la SE 18 (2 de enero al 07 de mayo)

## Contenido



### 01. Situación epidemiológica

- > Dengue
- > Chikungunya
- > Zika

### 02. Tendencia de notificaciones

### 03. Circulación viral

### 04. Reseña del año 2021

## Descripción

Este boletín contiene información actualizada de la Situación Epidemiológica de Arbovirosis: Dengue, Zika y Chikungunya.

Los datos presentados, tienen como fuente principal la base nacional de la Vigilancia de Arbovirosis.

La revisión final y difusión de las informaciones, aquí presentadas, son realizadas por el equipo técnico de la Dirección de Vigilancia y Respuesta a Emergencias de Salud Pública /Centro Nacional de Enlace (CNE-RSI).



# CENTRAL

## XI R.S.



ELABORADO POR LA UNIDAD  
EPIDEMIOLÓGICA REGIONAL

### Epidemióloga Regional:

Lic. Rossana Prado

### Correo electrónico:

[vigiepi11region@gmail.com](mailto:vigiepi11region@gmail.com)

### Unidad Epidemiológica

**Regional:** Undécima Región Sanitaria, departamento Central.

**Oficina:** Km 26, Ruta 1- Calle 15 de Noviembre Cña. Posta Leiva J.A. Saldivar.

**Tel:** 029520031

## Consideraciones

El contenido de este boletín puede modificarse según la dinámica de la vigilancia de las Arbovirosis: dengue, chikungunya y zika.

Las notificaciones de Arbovirosis se definen operacionalmente, en este boletín, a partir de la Resolución N° 600/2019, correspondiente al 3 de diciembre del año 2019 "Criterios de definición de casos de arbovirosis: dengue, chikungunya y zika, flujograma para la toma de muestra de laboratorio". Remitirse a este documento oficial para conocer las definiciones epidemiológicas de caso, utilizados en este material.



DIRECCIÓN DE VIGILANCIA Y RESPUESTA A  
EMERGENCIAS EN SALUD PÚBLICA



TETÁ REKUÁI  
GOBIERNO NACIONAL

Paraguái  
Tehyguará  
mba'e

# Situación Epidemiológica

## Departamento de Central

Actualización: SE 1 a SE 18. 02 de enero al 07 de mayo de 2022

En el departamento Central, los registros de dengue suman 1.676 notificaciones, de los cuales 28 fue descartada y 1.667 continúan sospechosos. En lo que va de año 2022, se registró nueve casos confirmados y dos casos probable de dengue, de los Distritos de Limpio, Lambaré, Ñemby, y Guarambare , respectivamente. En cuanto a las notificaciones de chikungunya se registraron 25 casos confirmados y zika no se registró casos, hasta el cierre de esta edición, *Tabla 1*

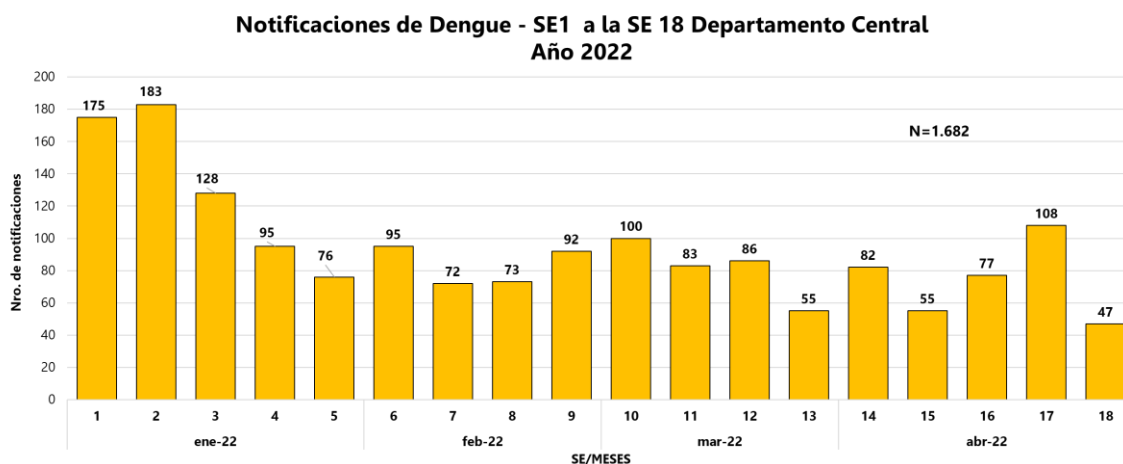
En los gráficos 1 y 2, se presenta el número de notificaciones de dengue y chikungunya a nivel departamental, por semana de inicio de síntomas, excluyendo los descartados.

Central cuenta con 19 Distritos; y las notificaciones (confirmados, probables y sospechosos) de dengue y chikungunya, en las últimas tres Semanas fueron procedentes de 15 distritos. *Tabla 2*

**Tabla 1: Resumen general de arbovirosis**

DEPARTAMENTO DE CENTRAL. AÑO 2022			
ARBOVIROSIS	CASOS (CONF. Y PROB.)	SOSPECHOSOS	DESCARTADOS
DENGUE	9	1.673	28
CHIKUNGUNYA	25	72	0
ZIKA	0	108	16

**Gráfico 1. Dengue. Número de notificaciones desde la SE 1 a la SE 18, departamento Central, año 2022**



DIRECCIÓN DE VIGILANCIA Y RESPUESTA A EMERGENCIAS EN SALUD PÚBLICA



TETĀ REKUĀI  
GOBIERNO NACIONAL

Paraguái  
Tetãguarã  
mba'e

# Situación Epidemiológica

## Departamento de Central

**Tabla 2: Casos de Dengue por Distritos**

DEPARTAMENTO DE CENTRAL. AÑO 2022			
DISTRITOS	CASOS (CONF. Y PROB.)	SOSPECHOSOS	DESCARTADOS
SAN LORENZO	0	328	1
LUQUE	0	280	1
MARIANO ROQUE ALONSO	0	157	16
CAPIATA	0	154	
LAMBARE	1	147	
FERNANDO DE LA MORA	0	104	1
LIMPIO	6	94	8
ITA	0	74	
ITAUGUA	0	70	
ÑEMBY	1	60	
VILLETA	0	43	
VILLA ELISA	0	35	1
AREGUA	0	31	
YPANE	0	28	
J AUGUSTO SALDIVAR	0	27	
SAN ANTONIO	0	20	
GUARAMBARE	1	14	
YPACARAI	0	6	
NUEVA ITALIA	0	1	
<b>TOTALES</b>	<b>9</b>	<b>1.673</b>	<b>28</b>



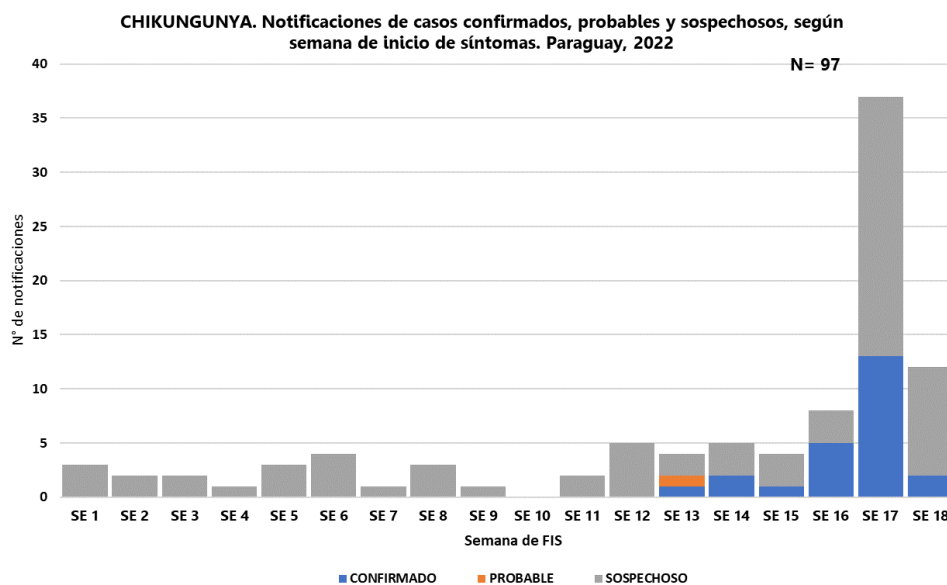
# Situación Epidemiológica

## Departamento de Central

Tabla 3: Casos de Chikungunya por Distritos

DEPARTAMENTO DE CENTRAL. AÑO 2022			
DISTRITOS	CASOS (CONF. Y PROB.)	SOSPECHOSOS	DESCARTADOS
MARIANO ROQUE ALONSO	16	12	0
SAN LORENZO	0	13	0
LIMPIO	7	6	0
LUQUE	0	10	0
ITAUGUA	0	7	0
FERNANDO DE LA MORA	1	4	0
LAMBARE	0	5	0
CAPIATA	0	4	0
ITA	0	3	0
VILLA ELISA	1	1	0
J AUGUSTO SALDIVAR	0	2	0
YPANE	0	2	0
AREGUA	0	1	0
ÑEMBY	0	1	0
SAN ANTONIO	0	1	0
<b>TOTALES</b>	<b>25</b>	<b>72</b>	<b>0</b>

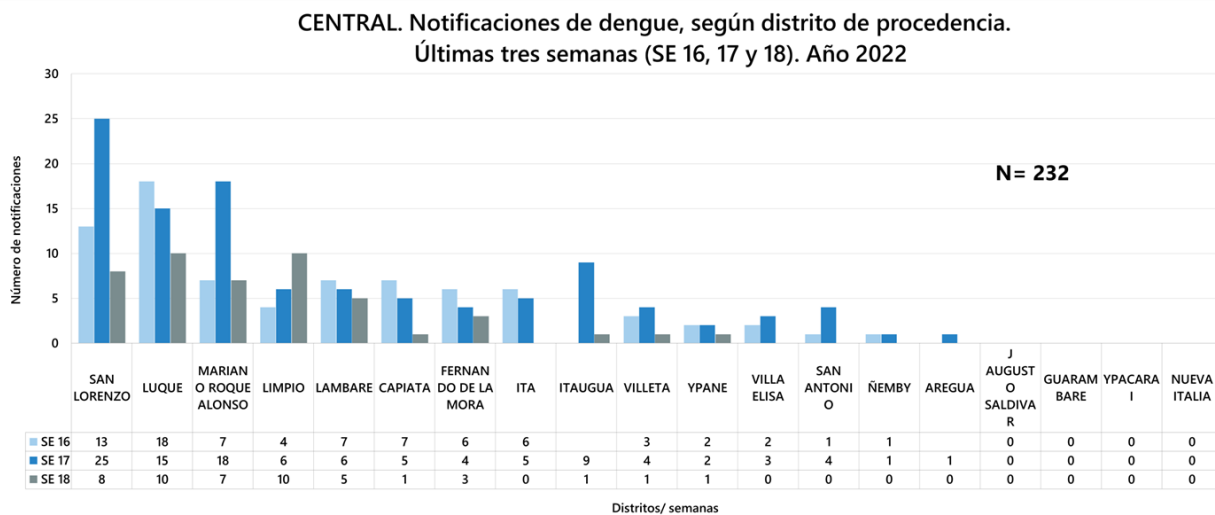
Gráfico 2. Chikungunya. Número de notificaciones desde la SE 1 a la SE 18, departamento Central, año 2022



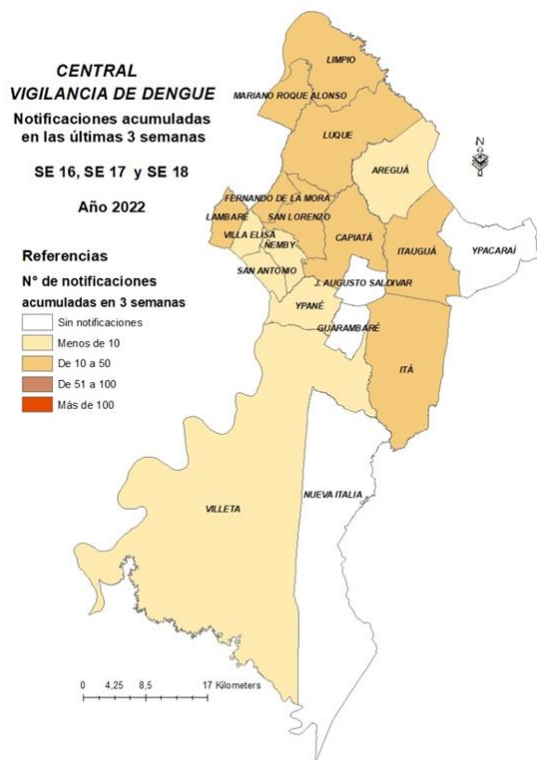
# Situación Epidemiológica

## Departamento de Central

**Gráfico 3: Notificaciones de Dengue, según Distrito de Procedencia Últimas tres semanas SE 16 a la SE 18 Año 2022**



### Resumen de las últimas tres semanas:



52% (121/232) de las notificaciones, se concentran en: San Lorenzo (46), Luque (43), M.R. Alonso (32)

✓ Aumento en Limpio, en el SE 18, con datos parciales.

✓ 1 Caso confirmado de Dengue; en el distrito de Limpio (SE 17), barrio Piquete Cué

✓ Corte de circulación en: J. A. Saldivar, Guarambaré, Ypacaraí y Nueva Italia



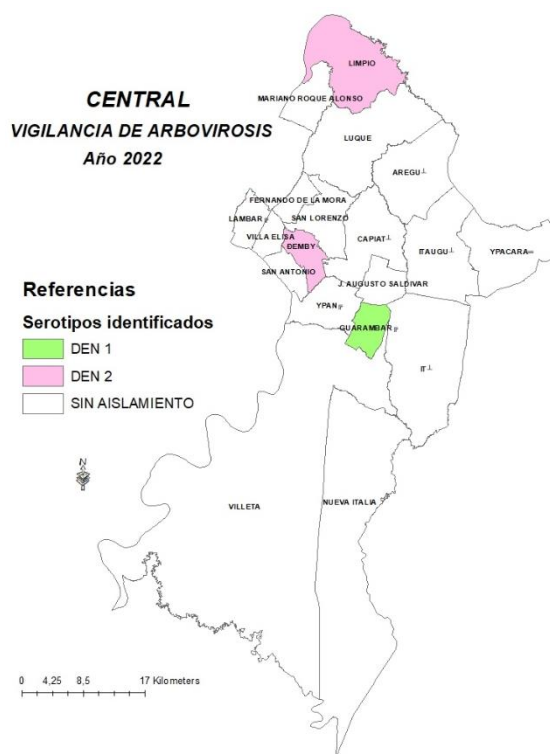
# Situación Epidemiológica

## Departamento de Central

### Circulación viral

En lo que va del año 2022, hasta el corte de esta edición, se identificó laboratorialmente la circulación viral del serotipo DENV-1 en el distrito de Guarambaré, importado Brasil y DENV-2 en los Distritos de Ñemby y Limpio.

### Serotipos identificados por Distritos



# Situación Epidemiológica

## Departamento de Central

**Gráfico 4. Comparativo de notificaciones de los últimos 10 años.**  
**2013 al 2022**

El gráfico 4, muestra un comparativo de la tendencia de notificaciones del departamento Central, según semanas epidemiológicas en los últimos 10 años. Se incluyeron las notificaciones de casos confirmados, probables y sospechosos registrados en el sistema de vigilancia. Se excluyeron los descartados.

