

Boletín semanal de Arbovirosis

Año 2022

SE 1 a la SE 20 (2 de enero al 21 de mayo)

Contenido



01. Situación epidemiológica

- > Dengue
- > Chikungunya
- > Zika

02. Tendencia de notificaciones

03. Circulación viral

04. Reseña del año 2021

Descripción

Este boletín contiene información actualizada de la Situación Epidemiológica de Arbovirosis: Dengue, Zika y Chikungunya.

Los datos presentados, tienen como fuente principal la base nacional de la Vigilancia de Arbovirosis.

La revisión final y difusión de las informaciones, aquí presentadas, son realizadas por el equipo técnico de la Dirección de Vigilancia y Respuesta a Emergencias de Salud Pública /Centro Nacional de Enlace (CNE-RSI).



CENTRAL

XI R.S.



ELABORADO POR LA UNIDAD
EPIDEMIOLÓGICA REGIONAL

Epidemióloga Regional:

Lic. Rossana Prado

Correo electrónico:

vigiepi11region@gmail.com

Unidad Epidemiológica

Regional: Undécima Región Sanitaria, departamento Central.

Oficina: Km 26, Ruta 1- Calle 15 de Noviembre Cña. Posta Leiva J.A. Saldivar.

Tel: 029520031

Consideraciones

El contenido de este boletín puede modificarse según la dinámica de la vigilancia de las Arbovirosis: dengue, chikungunya y zika.

Las notificaciones de Arbovirosis se definen operacionalmente, en este boletín, a partir de la Resolución N° 600/2019, correspondiente al 3 de diciembre del año 2019 "Criterios de definición de casos de arbovirosis: dengue, chikungunya y zika, flujograma para la toma de muestra de laboratorio". Remitirse a este documento oficial para conocer las definiciones epidemiológicas de caso, utilizados en este material.



DIRECCIÓN DE VIGILANCIA Y RESPUESTA A
EMERGENCIAS EN SALUD PÚBLICA



TETÁ REKUÁI
GOBIERNO NACIONAL

Paraguái
Tehyguará
mba'e

Situación Epidemiológica

Departamento de Central

Actualización: SE 1 a SE 20. 02 de enero al 21 de mayo de 2022

En el departamento Central, los registros de dengue suman 1.830 notificaciones, de los cuales 118 fue descartada y 1.817 continúan sospechosos. En lo que va de año 2022, se registró once casos confirmados y dos casos probable de dengue, de los Distritos de Limpio, Lambaré, Ñemby, y Guarambare , respectivamente. En cuanto a las notificaciones de chikungunya se registraron 48 casos confirmados y dos casos probables , zika no se registró casos, hasta el cierre de esta edición, *Tabla 1*

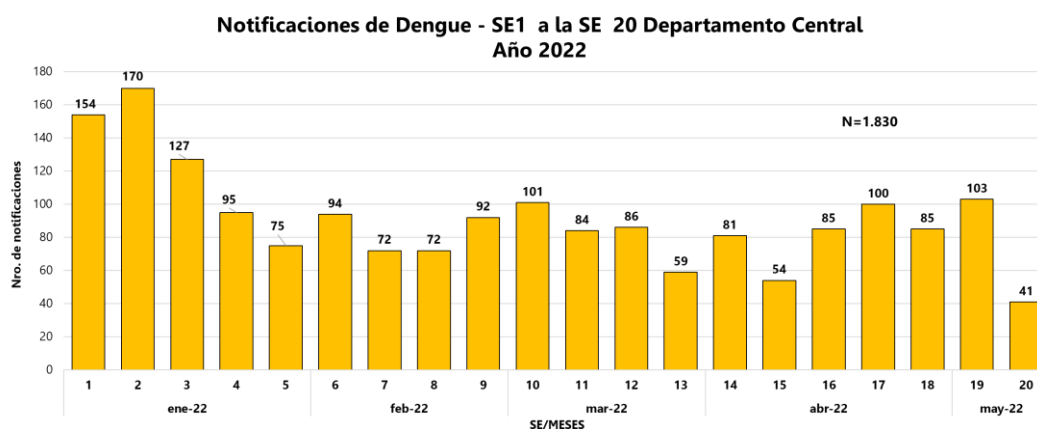
En el gráfico 1, se presenta el número de notificaciones de dengue, a nivel departamental, por semana de inicio de síntomas, excluyendo los descartados.

Central cuenta con 19 Distritos; y las notificaciones (confirmados, probables y sospechosos) de dengue, en las últimas tres Semanas fueron procedentes de 17 distritos. *Tabla 2*

Tabla 1: Resumen general de arbovirosis

DEPARTAMENTO DE CENTRAL. AÑO 2022			
ARBOVIROSIS	CASOS (CONF. Y PROB.)	SOSPECHOSOS	DESCARTADOS
DENGUE	13	1.817	118
CHIKUNGUNYA	50	177	4
ZIKA	0	213	38

Gráfico 1. Dengue. Número de notificaciones desde la SE 1 a la SE 20, departamento Central, año 2022



DIRECCIÓN DE VIGILANCIA Y RESPUESTA A EMERGENCIAS EN SALUD PÚBLICA



TETÁ REKUÁI
GOBIERNO NACIONAL

Paraguái
tehyguará
mba'e

Situación Epidemiológica

Departamento de Central

Tabla 2: Casos de Dengue por Distritos

DEPARTAMENTO DE CENTRAL. AÑO 2022			
DISTRITOS	CASOS (CONF. Y PROB.)	SOSPECHOSOS	DESCARTADOS
SAN LORENZO	0	347	32
LUQUE	0	296	6
MARIANO ROQUE ALONSO	1	188	35
LAMBARE	1	167	6
CAPIATA	1	166	5
FERNANDO DE LA MORA	0	118	5
LIMPIO	8	103	18
ITA	0	76	1
ITAUGUA	0	71	3
ÑEMBY	1	62	1
VILLETA	0	49	
VILLA ELISA	0	35	3
AREGUA	0	33	1
YPANE	0	30	1
J AUGUSTO SALDIVAR	0	29	
SAN ANTONIO	0	24	1
GUARAMBARE	1	16	
YPACARAI	0	6	
NUEVA ITALIA	0	1	
TOTALES	13	1.817	118



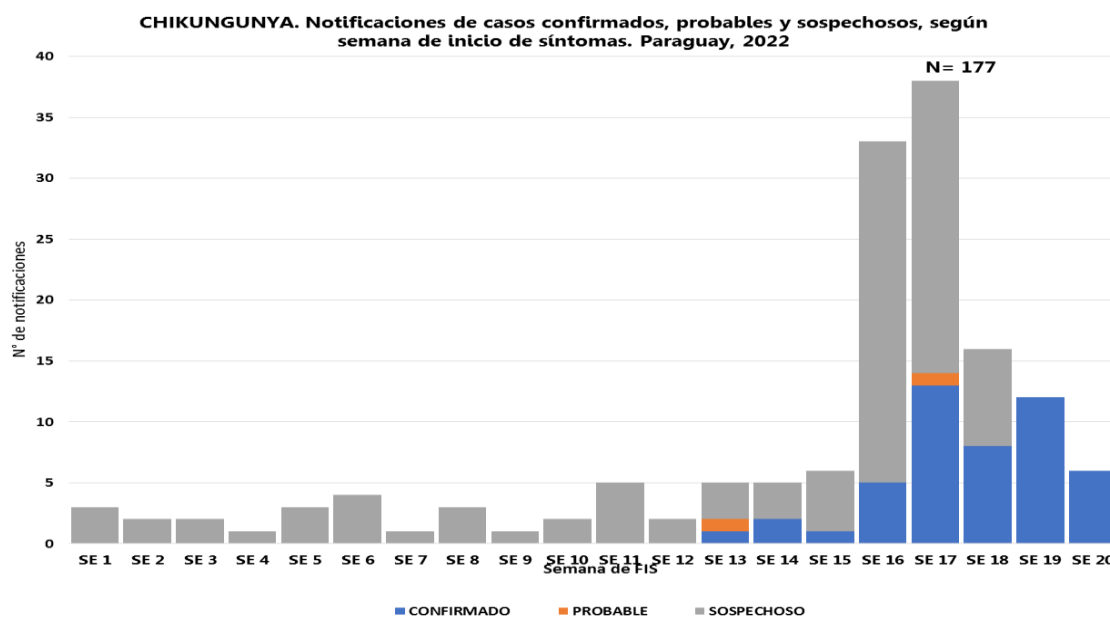
Situación Epidemiológica

Departamento de Central

Tabla 3: Casos de Chikungunya por Distritos

DEPARTAMENTO DE CENTRAL. AÑO 2022			
DISTRITOS	CASOS (CONF. Y PROB.)	SOSPECHOSOS	DESCARTADOS
MARIANO ROQUE ALONSO	35	28	1
SAN LORENZO	1	28	1
LUQUE	0	25	
LAMBARE	0	21	
CAPIATA	0	18	
LIMPIO	11	14	1
FERNANDO DE LA MORA	2	13	
ITAUGUA	0	10	1
ITA	0	4	
SAN ANTONIO	0	4	
J AUGUSTO SALDIVAR	0	3	
VILLA ELISA	1	3	
AREGUA	0	2	
ÑEMBY	0	2	
YPANE	0	2	
TOTALES	50	177	4

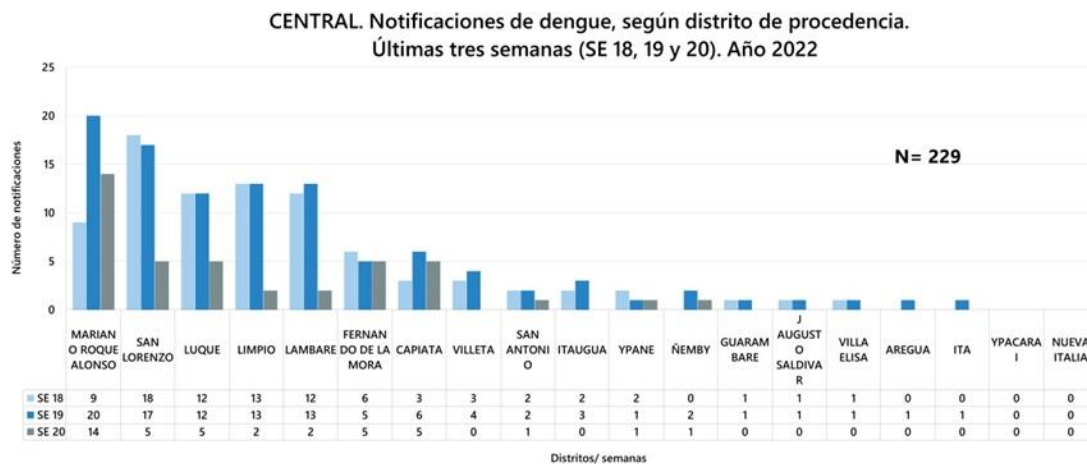
Gráfico 2. Chikungunya. Número de notificaciones desde la SE 1 a la SE 20, departamento Central, año 2022



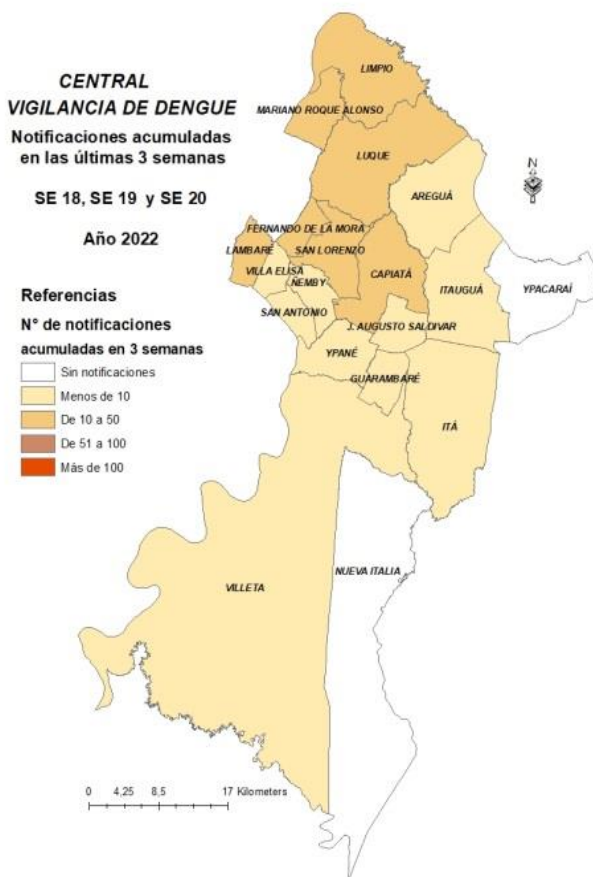
Situación Epidemiológica

Departamento de Central

Gráfico 3: Notificaciones de Dengue, según Distrito de Procedencia
Últimas tres semanas SE 18 a la SE 20 Año 2022



Resumen de las últimas tres semanas:



✓ 73% (167/229) de las notificaciones, se concentran en 5 distritos que acumulan más de 20 notificaciones en 3 semanas: M.R. A. (43), San Lorenzo (40), Luque (29), Limpio (28) y Lambaré (27).

✓ Corte de circulación en: Ypacaraí y Nueva Italia



Situación Epidemiológica

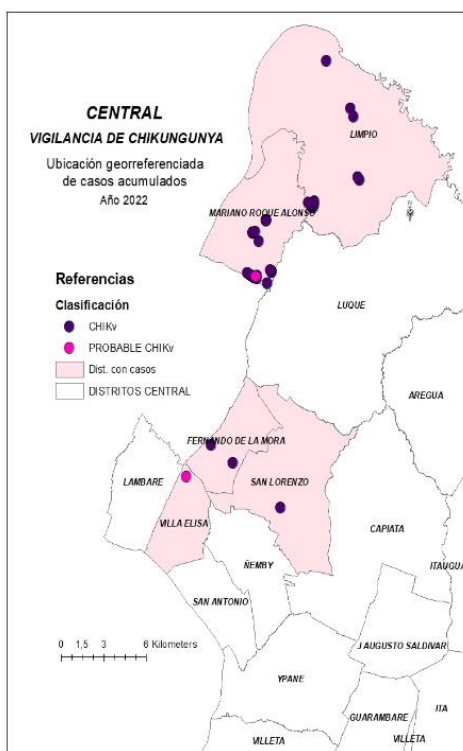
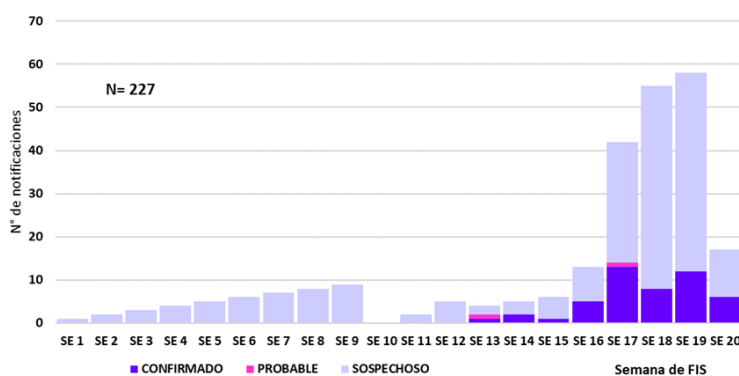
Departamento de Central

Dengue - Circulación viral

En lo que va del año 2022, hasta el corte de esta edición, se identificó laboratorialmente la circulación viral del serotipo DENV-1 en el de Distrito de Guarambaré, importado del Brasil y DENV-2 en los Distritos de Ñemby, Capiatá, MRA y Limpio.

Vigilancia de Chikungunya

Central. Total de notificaciones de Chikungunya, según semana de FIS y clasificación final



Excluyendo los descartados, se acumulan:

- ✓ 48 confirmados
- ✓ 2 probables
- ✓ 177 sospechosos



DIRECCIÓN DE VIGILANCIA Y RESPUESTA A EMERGENCIAS EN SALUD PÚBLICA



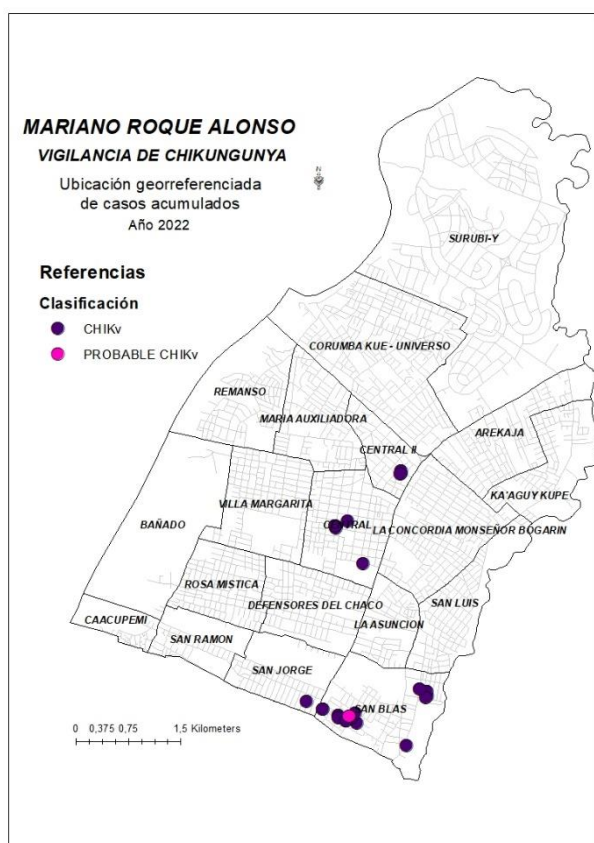
TETĀ REKUĀI
GOBIERNO NACIONAL

Paraguái
tehyguára
mba'e

Situación Epidemiológica

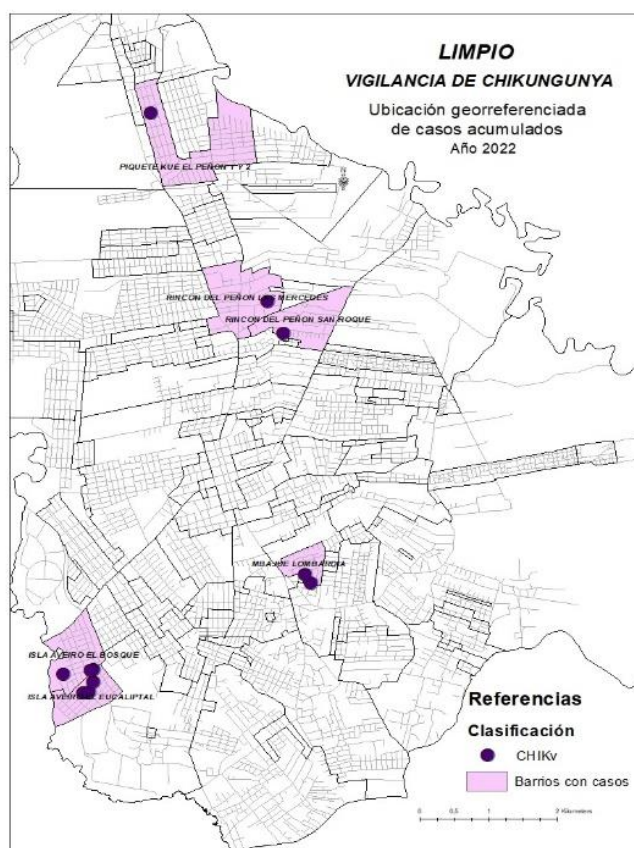
Departamento de Central

Vigilancia de Chikungunya



Excluyendo los descartados, se acumulan:

- ✓ 34 confirmados
- ✓ 1 probable
- ✓ 28 sospechosos



Excluyendo los descartados, se acumulan:

- ✓ 11 confirmados
- ✓ 14 sospechosos



DIRECCIÓN DE VIGILANCIA Y RESPUESTA A EMERGENCIAS EN SALUD PÚBLICA



TESÁI HA TEKO PORÁVE Motowakha
 Ministerio de SALUD PÚBLICA Y BIENESTAR SOCIAL

■ TETÁ REKUÁI
 ■ GOBIERNO NACIONAL

Paraguái
 tetãguarã
 mb'ê

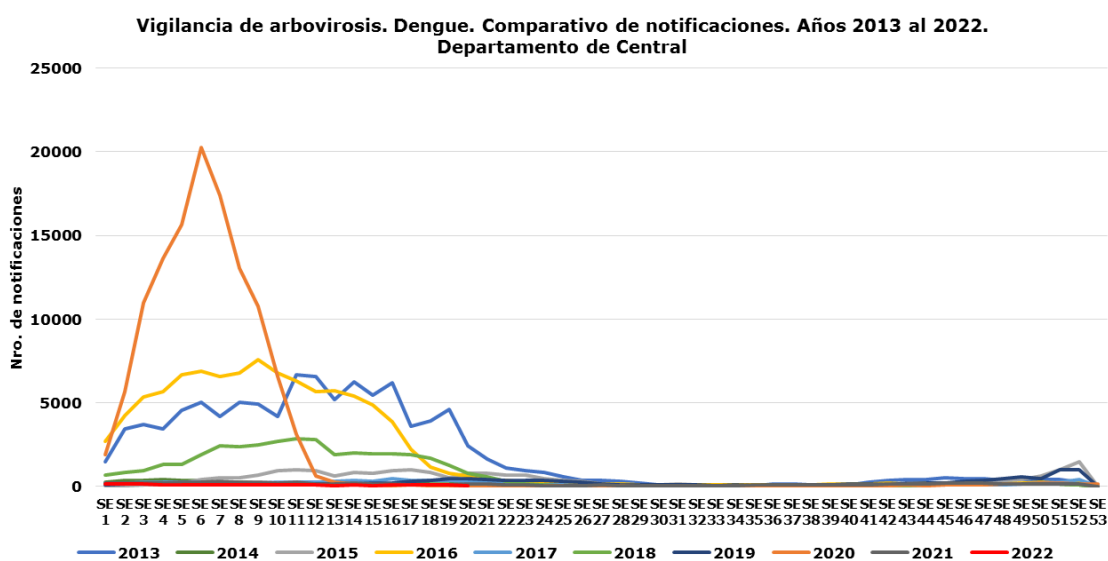
Situación Epidemiológica

Departamento de Central

Gráfico 4. Comparativo de notificaciones de los últimos 10 años.

2013 al 2022

El gráfico 4, muestra un comparativo de la tendencia de notificaciones del departamento Central, según semanas epidemiológicas en los últimos 10 años. Se incluyeron las notificaciones de casos confirmados, probables y sospechosos registrados en el sistema de vigilancia. Se excluyeron los descartados



DIRECCIÓN DE VIGILANCIA Y RESPUESTA A EMERGENCIAS EN SALUD PÚBLICA



TETĀ REKUĀI GOBIERNO NACIONAL

Paraguái tetỹguarã mb'ave